
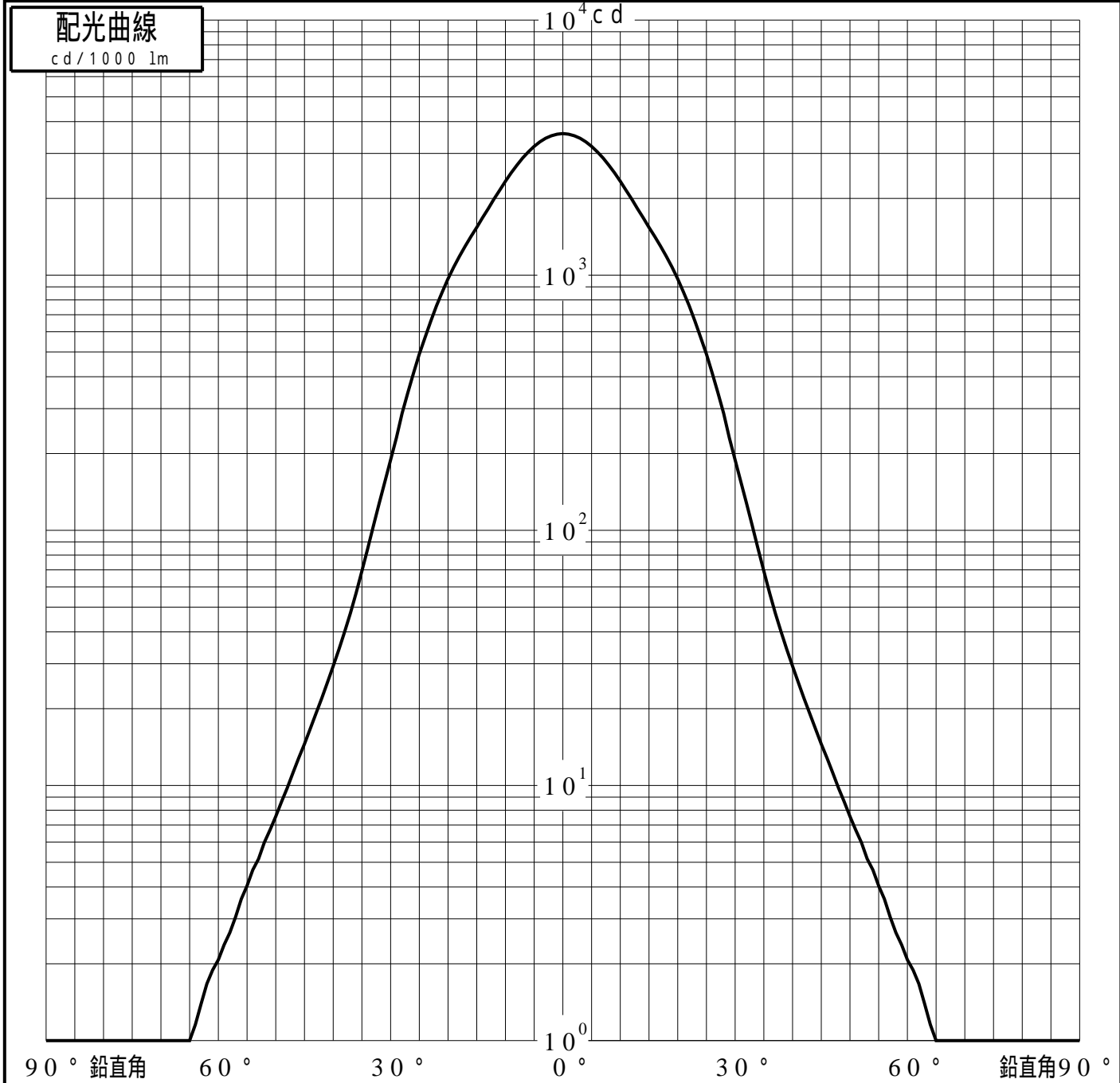


# 投光照明器具特性

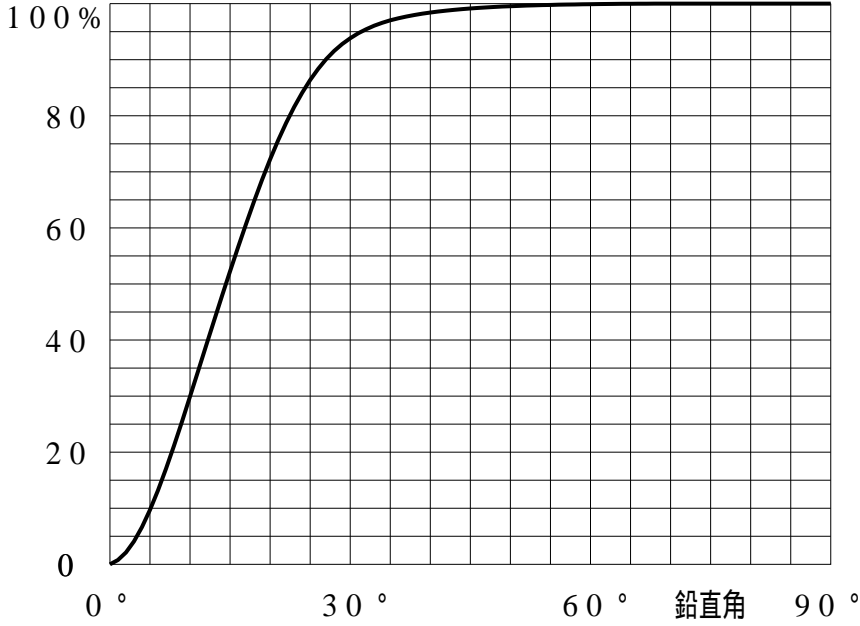
品名(品番)	YYY3 2 1 2 4 + YYY9 5 0 6 6					
光源	LED3000_70_1060 x1 1060.0 lm					
管理番号	K0172095(0)DJ1 TF					
配光の区分・種類	軸対称配光 中角形	主ビ-ム効率	93.3 %			
器具点灯角度		ビ-ム範囲	$I_0 / 2$	$I_0 / 10$	$I_0 / 20$	
器具効率	100.0 %	ビ-ム効率	42.0%	88.9%	93.0%	
最大光度	3592 cd/1000 lm	ビ-ム角	26.4	53.6	60.5	



# 投光照明器具特性

品番(品名)	YYY32124+YYY95066	光源	LED3000_70_1060 ×1
管理番号	K0172095(0)DJ1 TF		

## 累積光束曲線



## 等光度曲線

(座標系)  
cd/1000 lm

