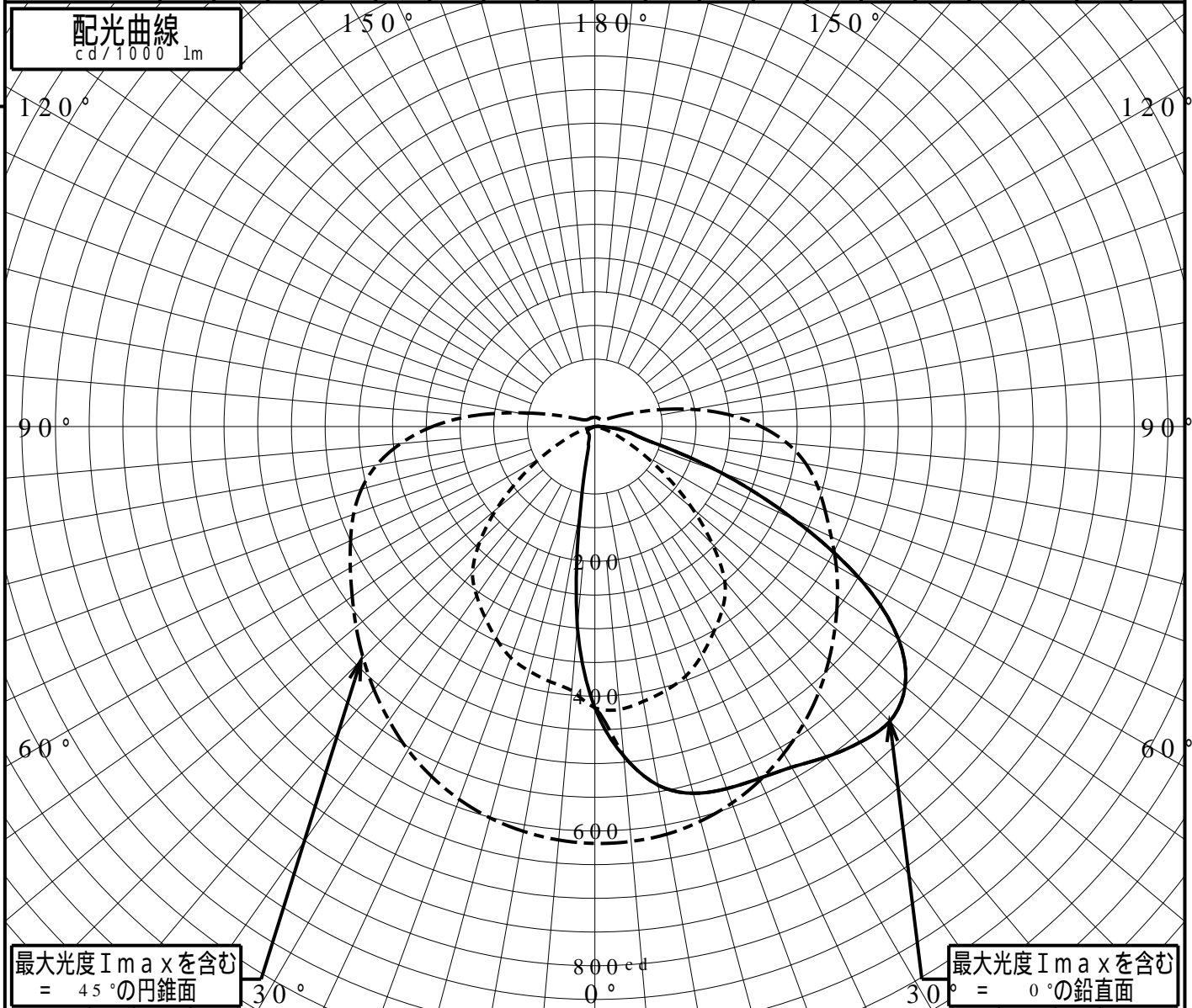


屋外照明器具特性

品番(品名)	XYG1043R+NYK20021																		
光源	LED3000_85_6900 ×1 6900.0lm																		
管理番号	K0175202(0)DB1																		
JISC8131-1999 による配光形式																			
器具効率	99.9%	直下光度	417.4 cd/1000lm																
上方光束	0.1%	最大光度	618.6 cd/1000lm																
下方光束	99.9%																		
鉛直角	0°	5°	10°	15°	20°	25°	30°	35°	40°	45°	50°	55°	60°	65°	70°	75°	80°	85°	90°
=0°鉛直面	417	490	540	563	571	576	583	598	611	618	600	549	456	325	198	83	54	28	9
90°	417	421	414	405	394	374	352	330	300	246	188	132	84	49	28	13	0	0	0
180°	417	298	121	42	28	20	16	14	13	13	13	13	12	8	0	0	0	0	0
270°	417	393	384	375	364	346	326	305	282	241	190	138	92	56	33	16	5	0	0
I _{max} を含む鉛直面	417	490	540	563	571	576	583	598	611	618	600	549	456	325	198	83	54	28	9



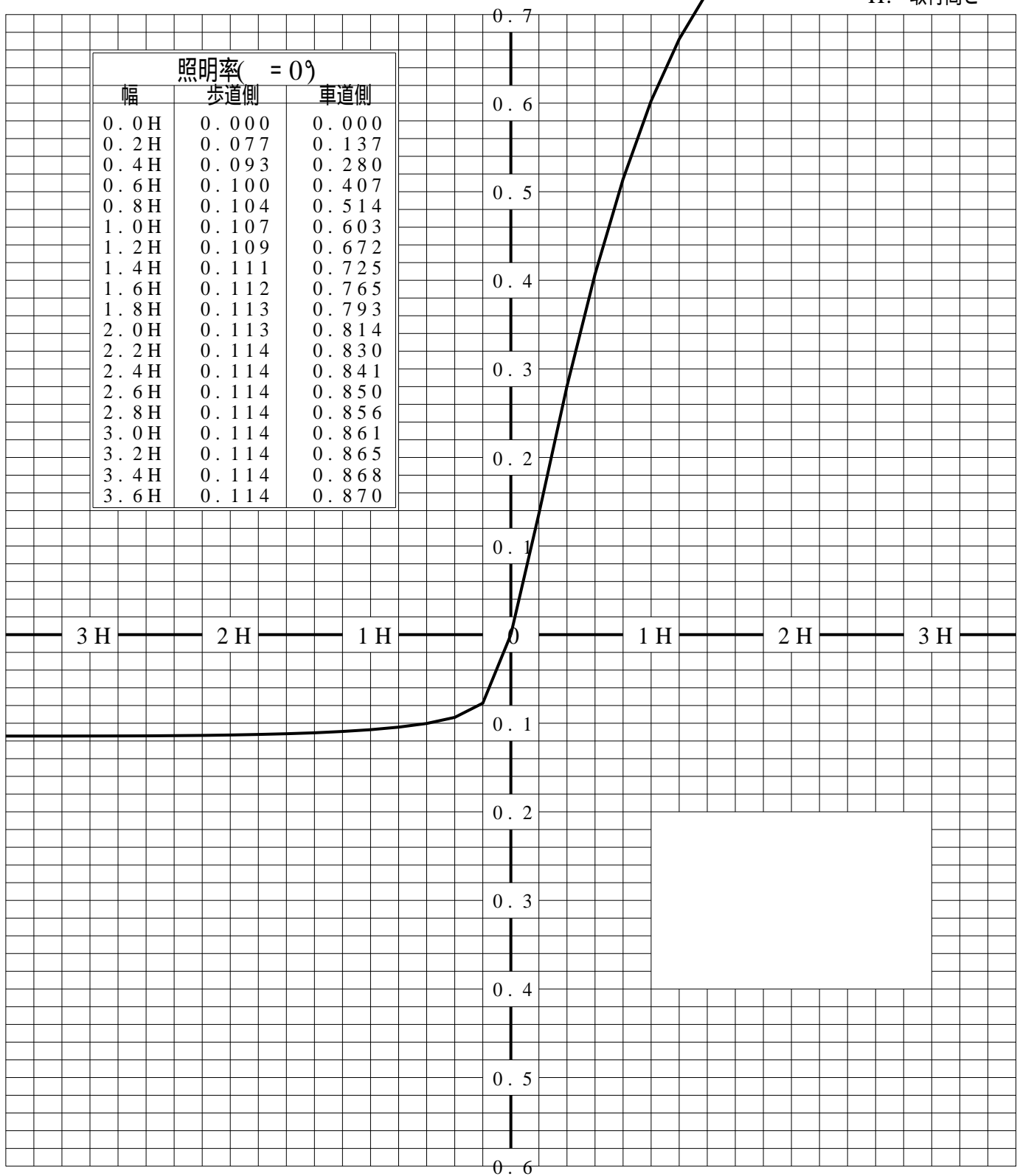
道路・トンネル照明率曲線

品番(品名)	XYG1043R+NYK20021	光源	LED3000_85_6900 ×1
管理番号	K0175202 (0)DB 1		

= 0.0°

H: 取付高さ

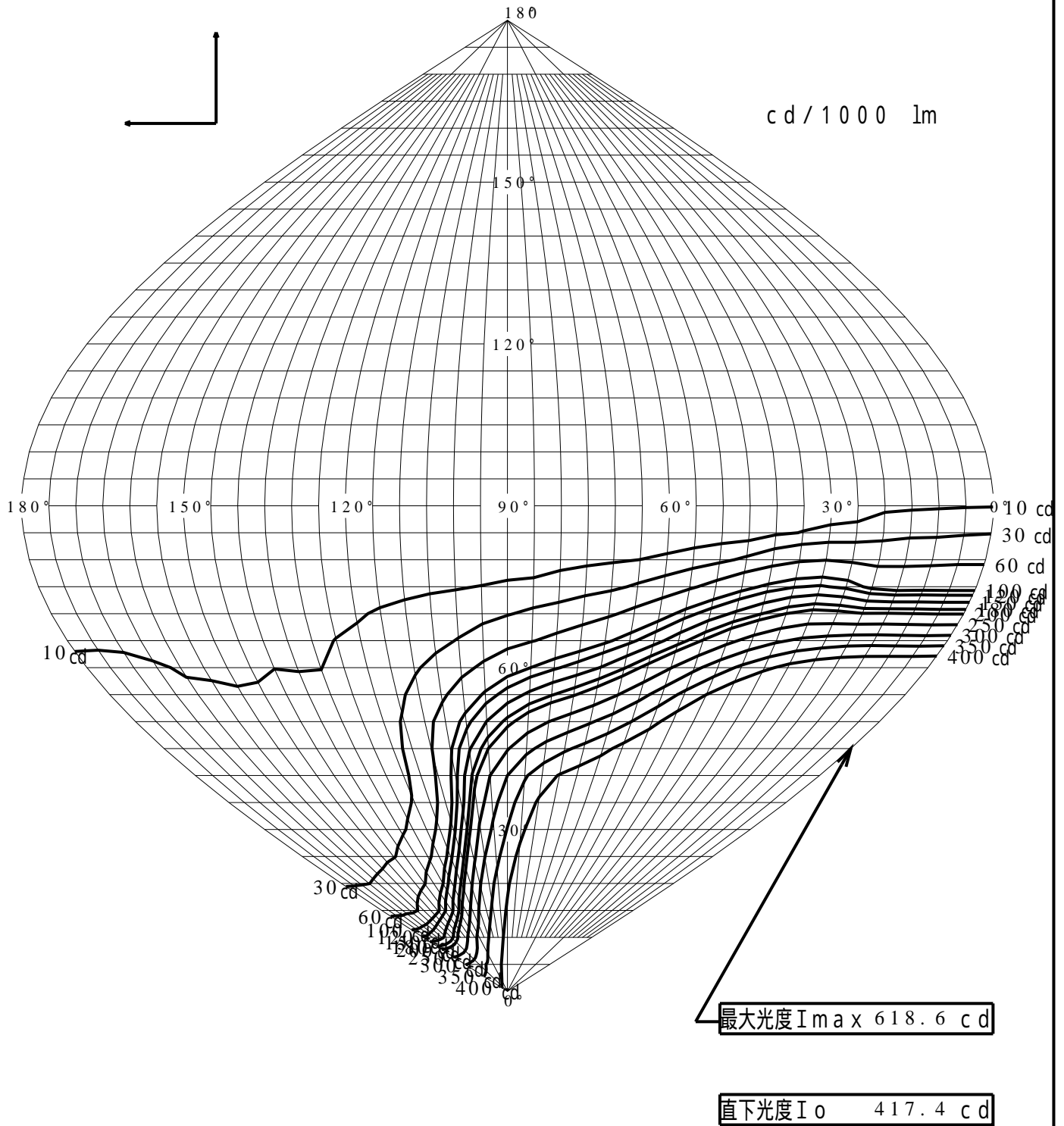
照明率(= 0°)		
幅	歩道側	車道側
0.0H	0.000	0.000
0.2H	0.077	0.137
0.4H	0.093	0.280
0.6H	0.100	0.407
0.8H	0.104	0.514
1.0H	0.107	0.603
1.2H	0.109	0.672
1.4H	0.111	0.725
1.6H	0.112	0.765
1.8H	0.113	0.793
2.0H	0.113	0.814
2.2H	0.114	0.830
2.4H	0.114	0.841
2.6H	0.114	0.850
2.8H	0.114	0.856
3.0H	0.114	0.861
3.2H	0.114	0.865
3.4H	0.114	0.868
3.6H	0.114	0.870



歩道側 ← → 車道側

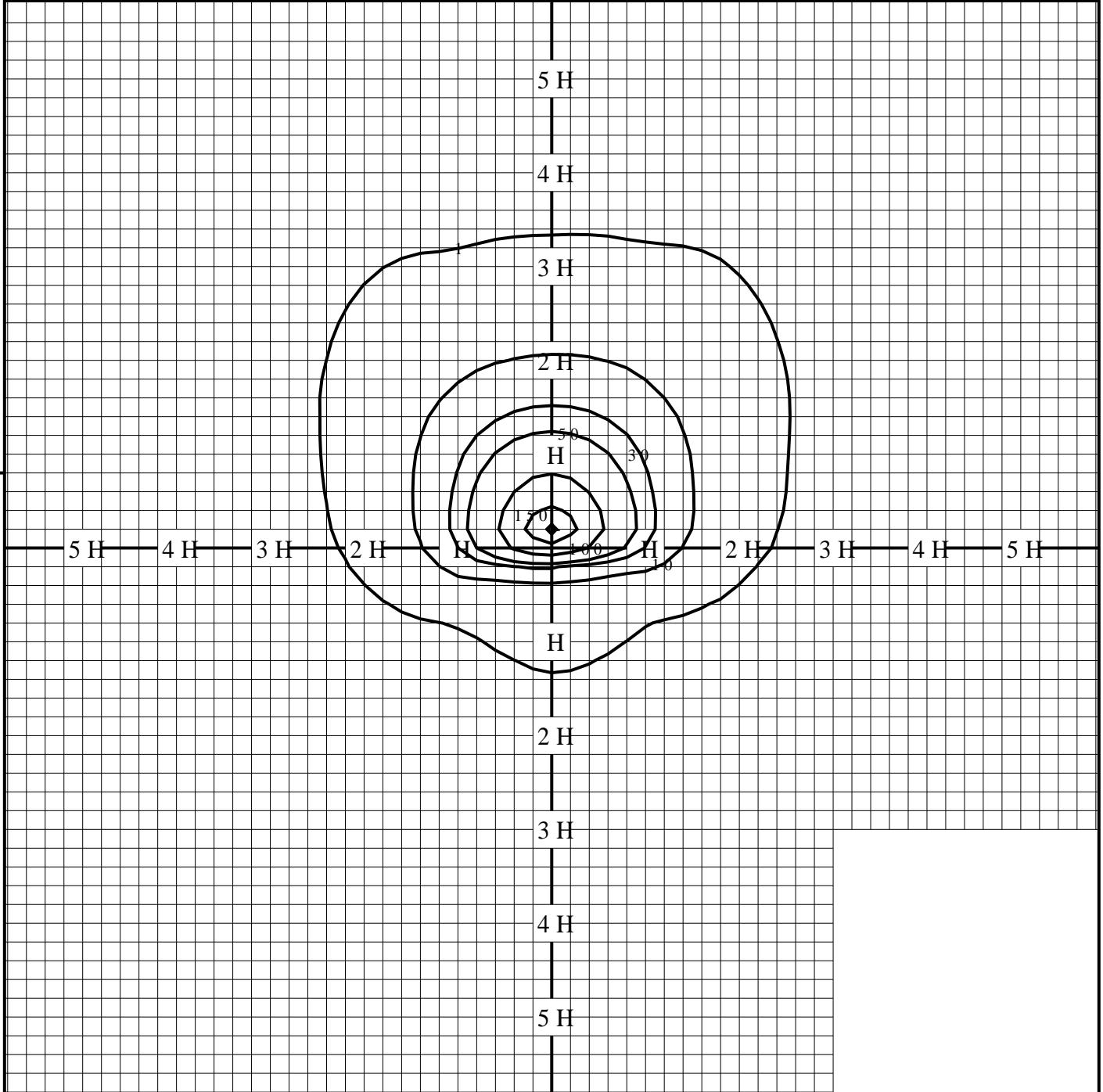
正弦等光度曲線

品番 (品名)	XYG1043R+NYK20021	光源	LED3000_85_6900 x1
管理番号	K0175202(0)DB 1		



等照度曲線

品番(品名)	XYG1043R+NYK20021	全光束	6900 lm
		保守率	1.00
光源	LED3000_85_6900 ×1	取付高さ	4.5 m
		取付角度	0.0 °
管理番号	K0175202(0)DB1	最大照度	175.6 lx



◆ 印は最大照度の位置を示す。

単位：lx

取付高さが異なる場合は照度の値に下表の補正係数を掛けて下さい。

H：取付高さ

取付高さ	1 m	2 m	3 m	4 m	5 m	6 m	7 m	8 m	9 m	10 m
補正係数	20.250	5.062	2.250	1.265	0.810	0.562	0.413	0.316	0.250	0.202