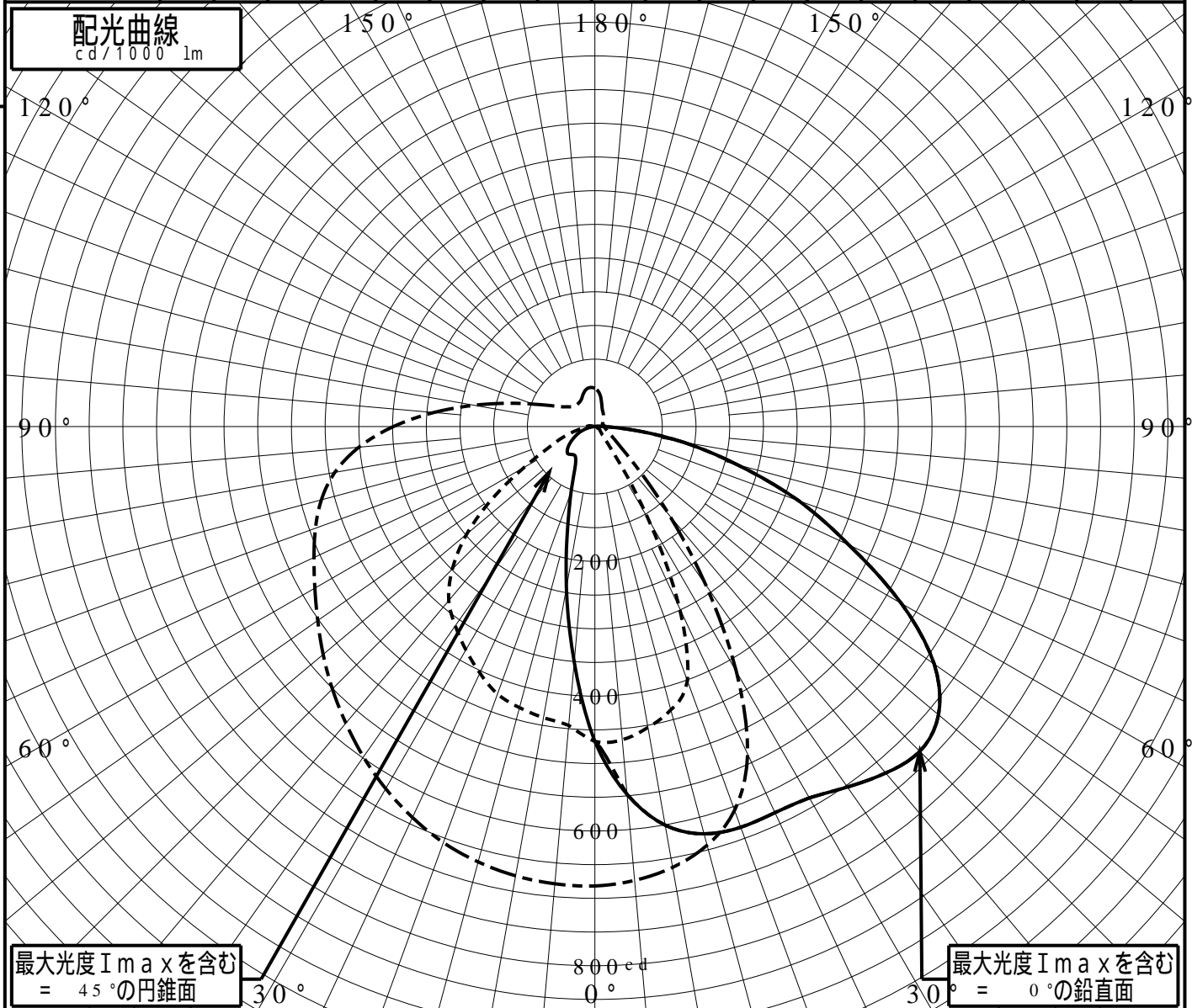


屋外照明器具特性

品番(品名)	XYG1043R+NYK20022																		
光源	LED3000_85_6300 ×1 6300.0lm																		
管理番号	K0175201(0)DB1																		
JISC8131-1999 による配光形式																			
器具効率	99.9%	直下光度	467.2 cd/1000lm																
上方光束	0.4%	最大光度	681.7 cd/1000lm																
下方光束	99.5%																		
鉛直角	0°	5°	10°	15°	20°	25°	30°	35°	40°	45°	50°	55°	60°	65°	70°	75°	80°	85°	90°
=0°鉛直面	467	547	600	625	632	632	636	653	671	681	665	614	525	415	321	218	133	54	10
90°	467	466	453	435	401	297	158	52	22	13	10	9	6	0	0	0	0	0	0
180°	467	350	242	155	102	70	56	52	53	56	53	46	38	30	23	15	7	0	0
270°	467	445	438	431	422	403	382	360	337	298	248	184	120	78	55	37	23	12	8
I _{max} を含む鉛直面	467	547	600	625	632	632	636	653	671	681	665	614	525	415	321	218	133	54	10



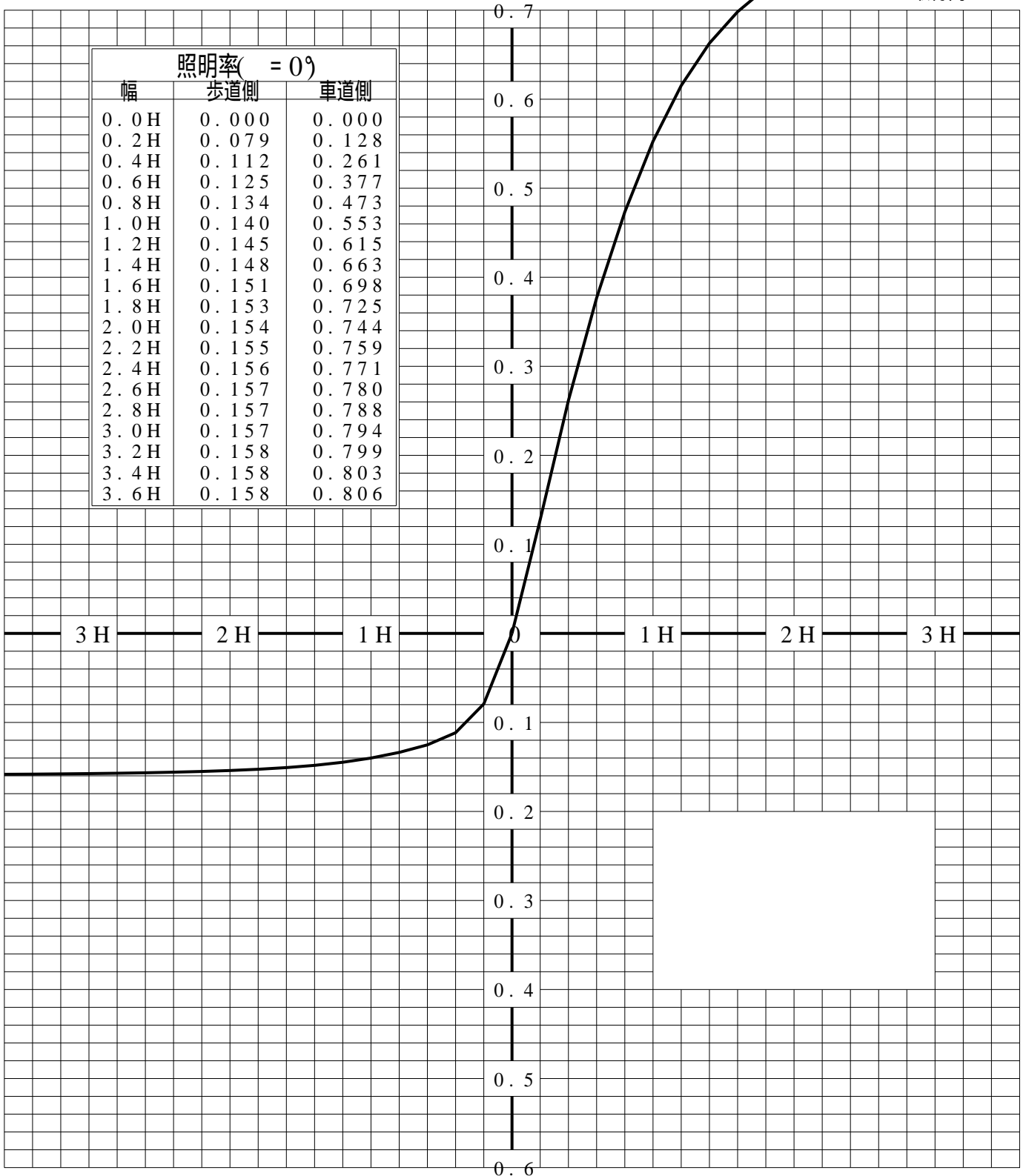
道路・トンネル照明率曲線

品番(品名)	XYG1043R+NYK20022	光源	LED3000_85_6300 ×1
管理番号	K0175201 (0)DB 1		

_____ = 0.0°

H: 取付高さ

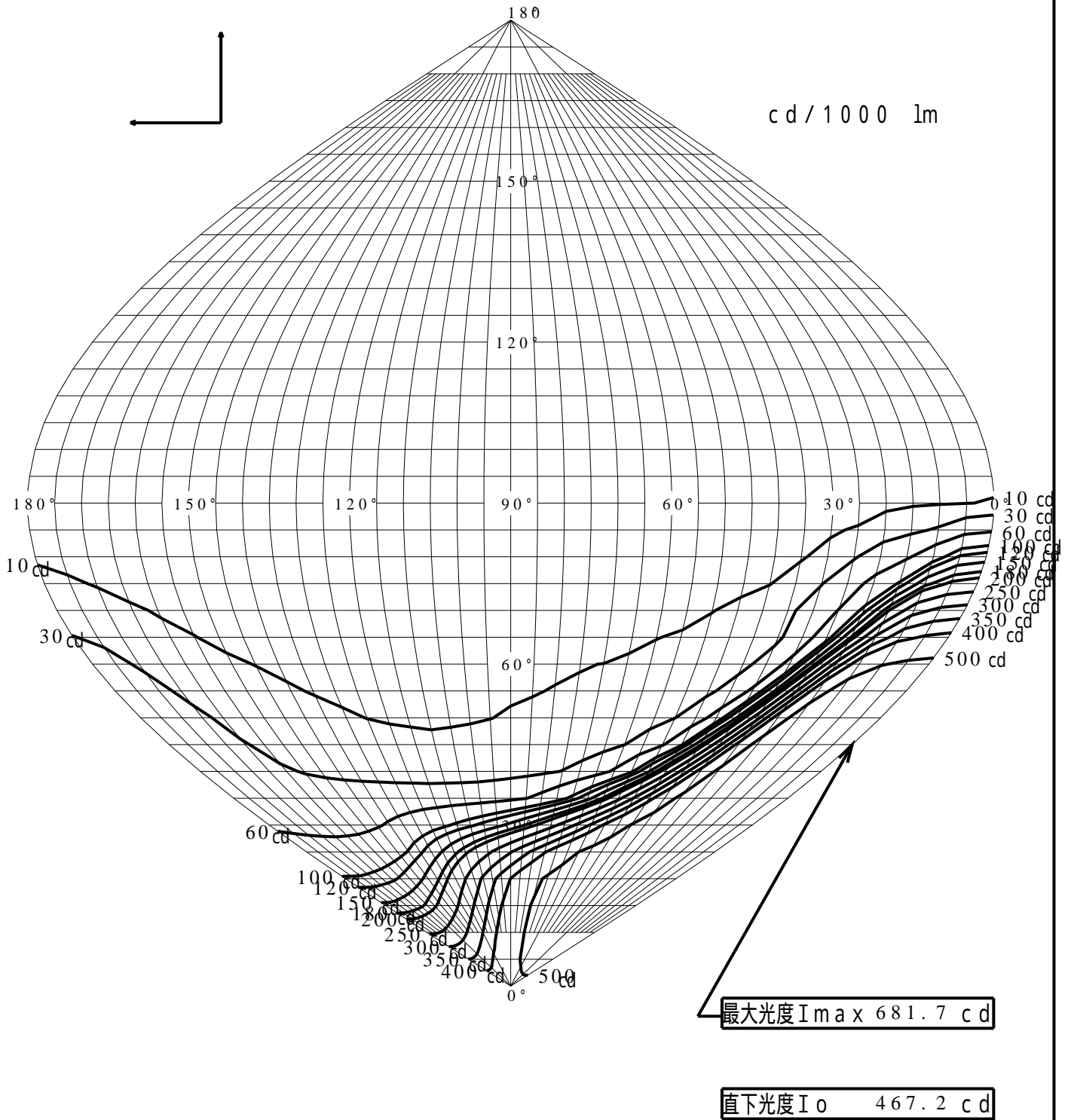
照明率(= 0°)		
幅	歩道側	車道側
0.0H	0.000	0.000
0.2H	0.079	0.128
0.4H	0.112	0.261
0.6H	0.125	0.377
0.8H	0.134	0.473
1.0H	0.140	0.553
1.2H	0.145	0.615
1.4H	0.148	0.663
1.6H	0.151	0.698
1.8H	0.153	0.725
2.0H	0.154	0.744
2.2H	0.155	0.759
2.4H	0.156	0.771
2.6H	0.157	0.780
2.8H	0.157	0.788
3.0H	0.157	0.794
3.2H	0.158	0.799
3.4H	0.158	0.803
3.6H	0.158	0.806



歩道側 ← → 車道側

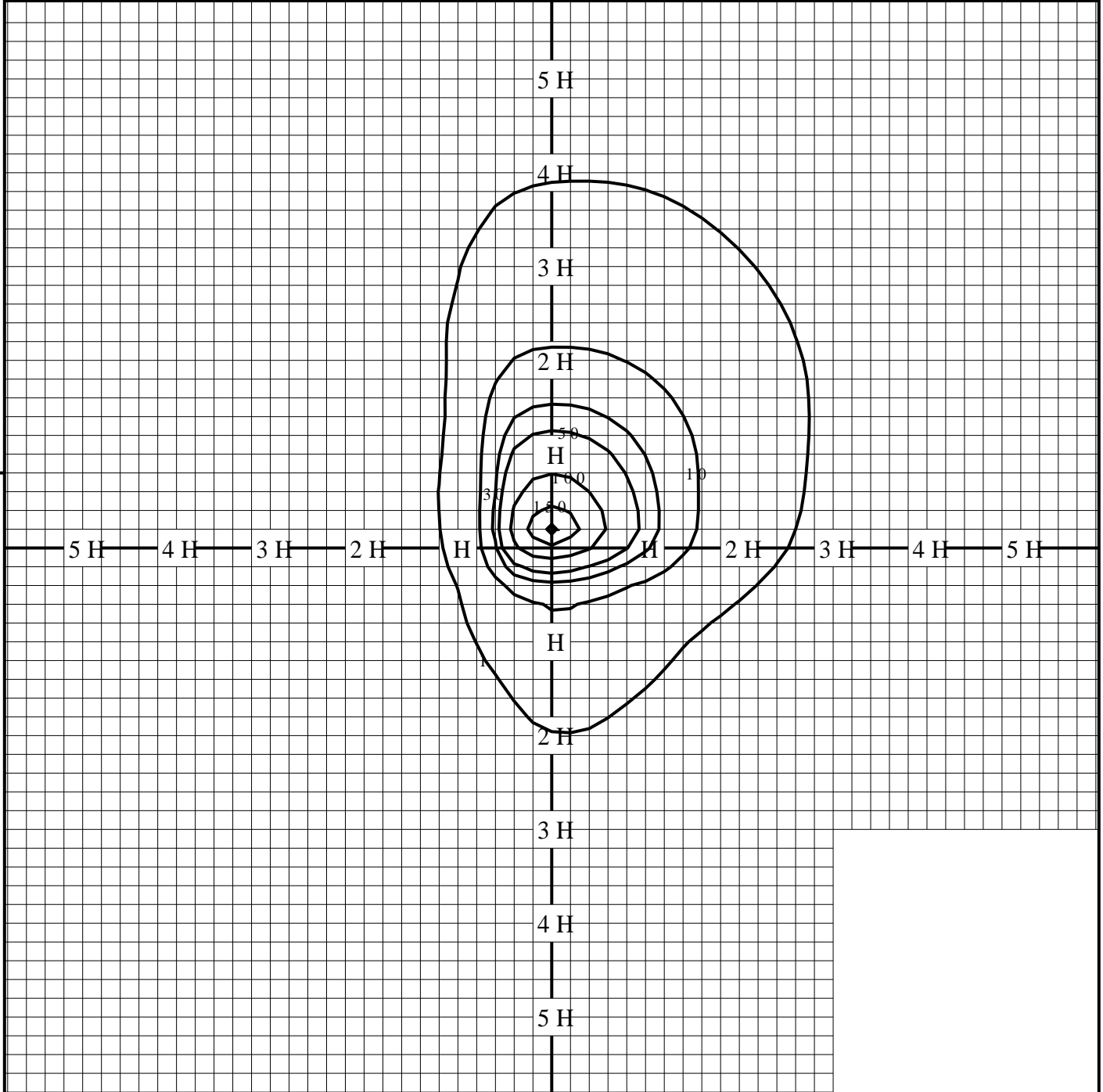
正弦等光度曲線

品番 (品名)	XYG1043R+NYK20022	光源	LED3000_85_6300 ×1
管理番号	K0175201(0)DB 1		



等照度曲線

品番(品名)	XYG1043R+NYK20022	全光束	6300 lm
		保守率	1.00
光源	LED3000_85_6300 ×1	取付高さ	4.5 m
		取付角度	0.0 °
管理番号	K0175201(0)DB1	最大照度	178.1 lx



◆ 印は最大照度の位置を示す。

単位：lx

取付高さが異なる場合は照度の値に下表の補正係数を掛けて下さい。

H：取付高さ

取付高さ	1 m	2 m	3 m	4 m	5 m	6 m	7 m	8 m	9 m	10 m
補正係数	20.250	5.062	2.250	1.265	0.810	0.562	0.413	0.316	0.250	0.202