
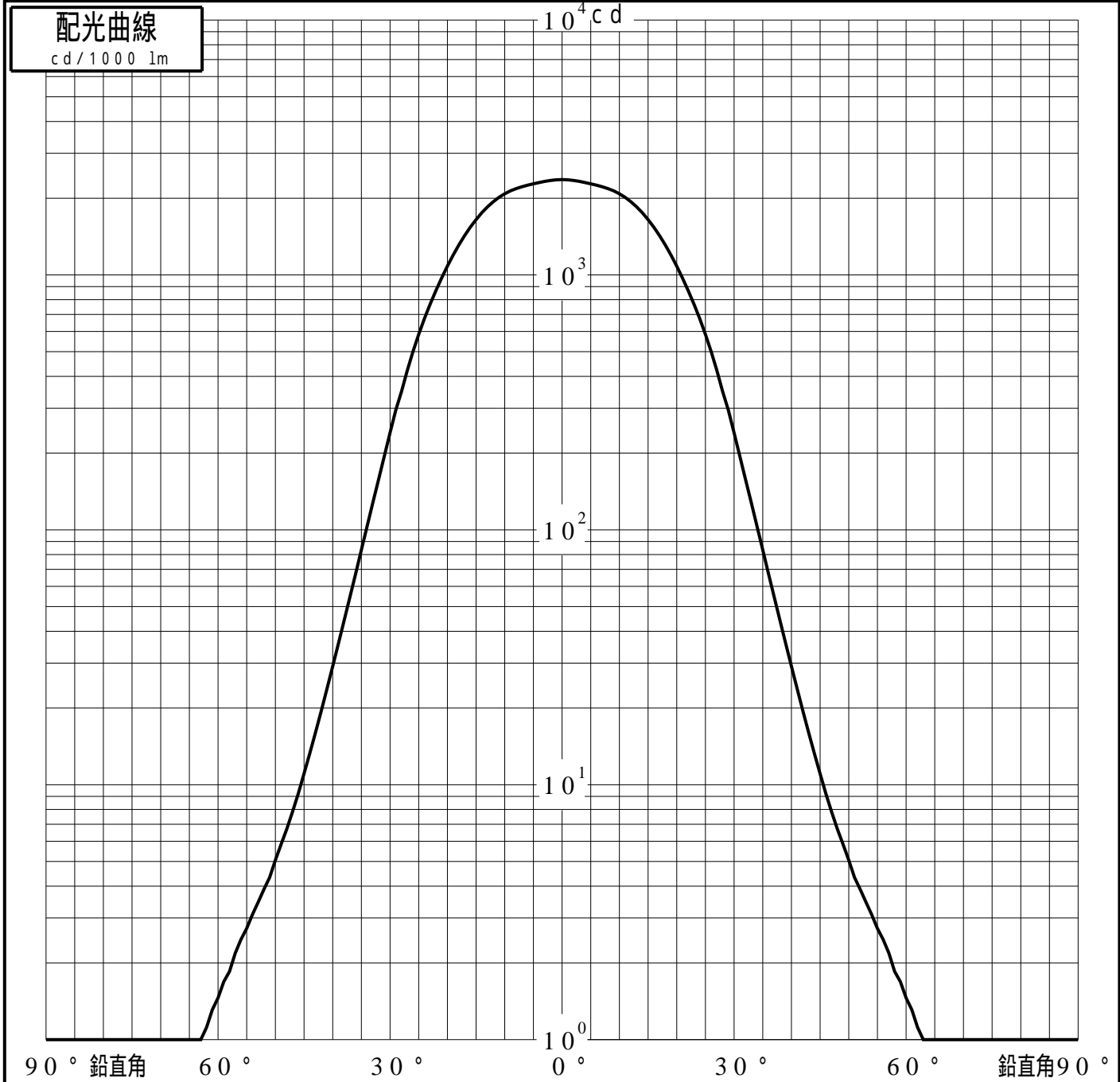


投光照明器具特性

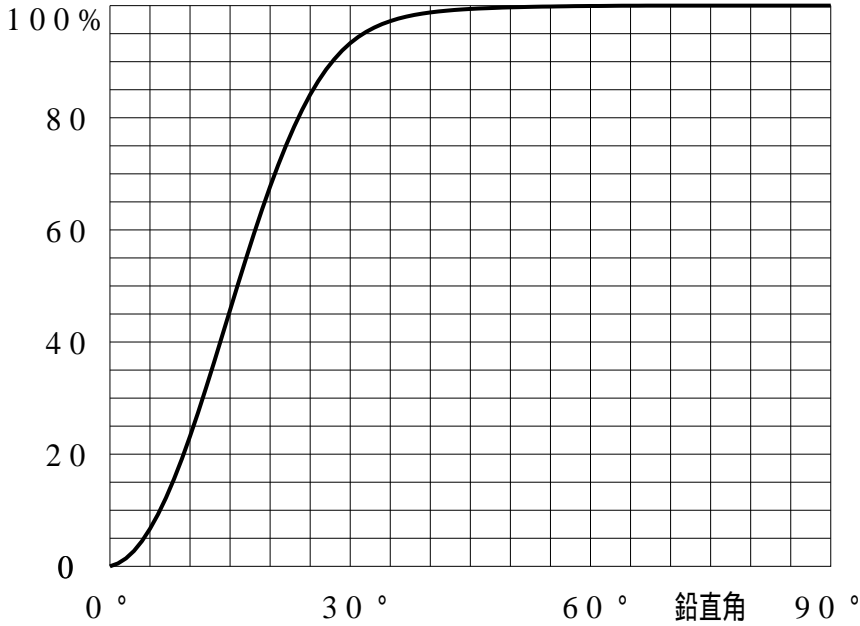
品名(品番)	YYY3 3 1 6 4 K					
光源	LED3000_70_2220 x1 2220.0 lm					
管理番号	K0181376(0)DJ1 TF					
配光の区分・種類	軸対称配光 広角形	主ビーム効率	99.4 %			
器具点灯角度		ビーム範囲	$I_0 / 2$	$I_0 / 10$	$I_0 / 20$	
器具効率	100.0 %	ビーム効率	62.0%	92.7%	96.0%	
最大光度	2368 cd/1000 lm	ビーム角	38.2	60.2	66.8	



投光照明器具特性

品番 (品名)	YYY3 3 1 6 4 K	光源	LED3000_70_2220 ×1
管理番号	K0181376(0)DJ1 TF		

累積光束曲線



等光度曲線

(座標系)
cd/1000 lm



最大光度 cd/1000 lm