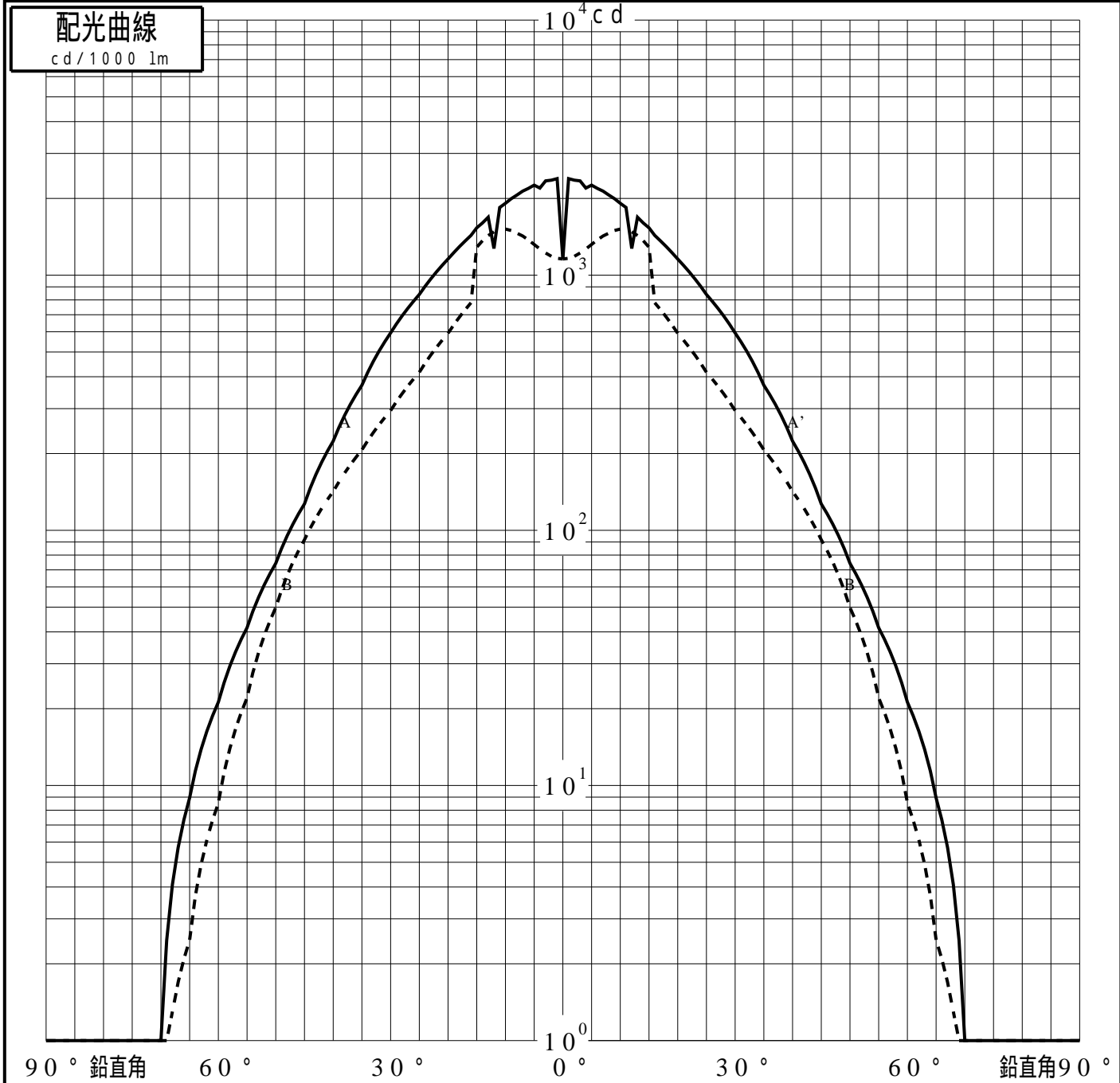


# 投光照明器具特性

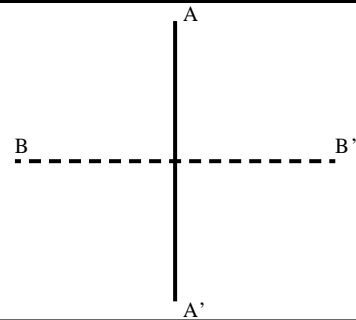
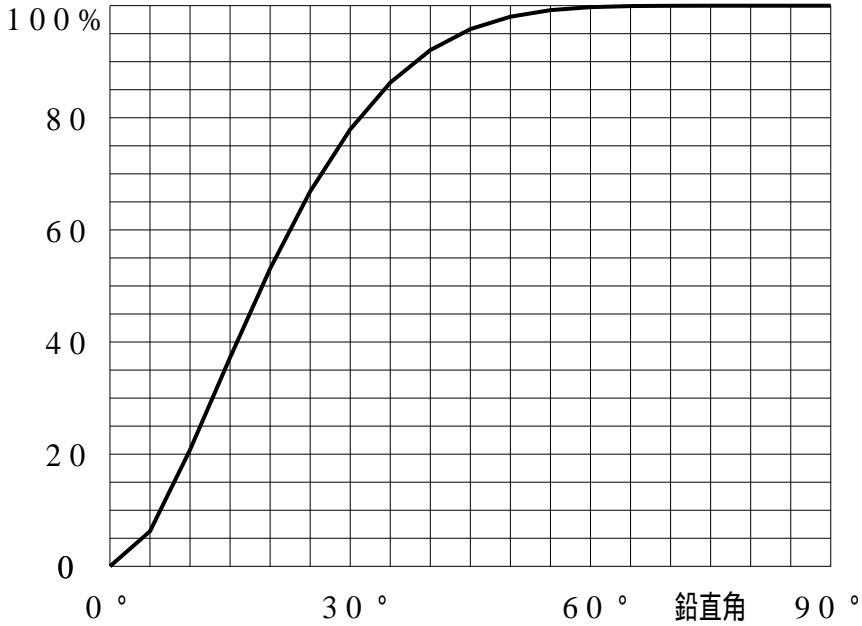
品名(品番)	YYY66051 + YYY96224					
光源	LED3000_70_511.3 x1		511.3 lm			
管理番号	K0144190(0)DJ1 XY					
配光の区分・種類	非対称配光	主ビ-ム効率	%			
器具点灯角度		ビ-ム範囲	$I_{0/2}$	$I_{0/10}$	$I_{0/20}$	
器具効率	100.0 %	ビ-ム効率	58.4%	92.6%	96.7%	
最大光度	2390 cd/1000 lm	ビ-ム角	AA' 60.7 BB' 40.8	92.1 85.2	105.0 98.1	



# 投光照明器具特性

品番 (品名)	YYY66051+YYY96224	光源	LED3000_70_511.3 ×1
管理番号	K0144190(0)DJ1 XY		

## 累積光束曲線



## 等光度曲線

(座標系)  
cd/1000 lm

