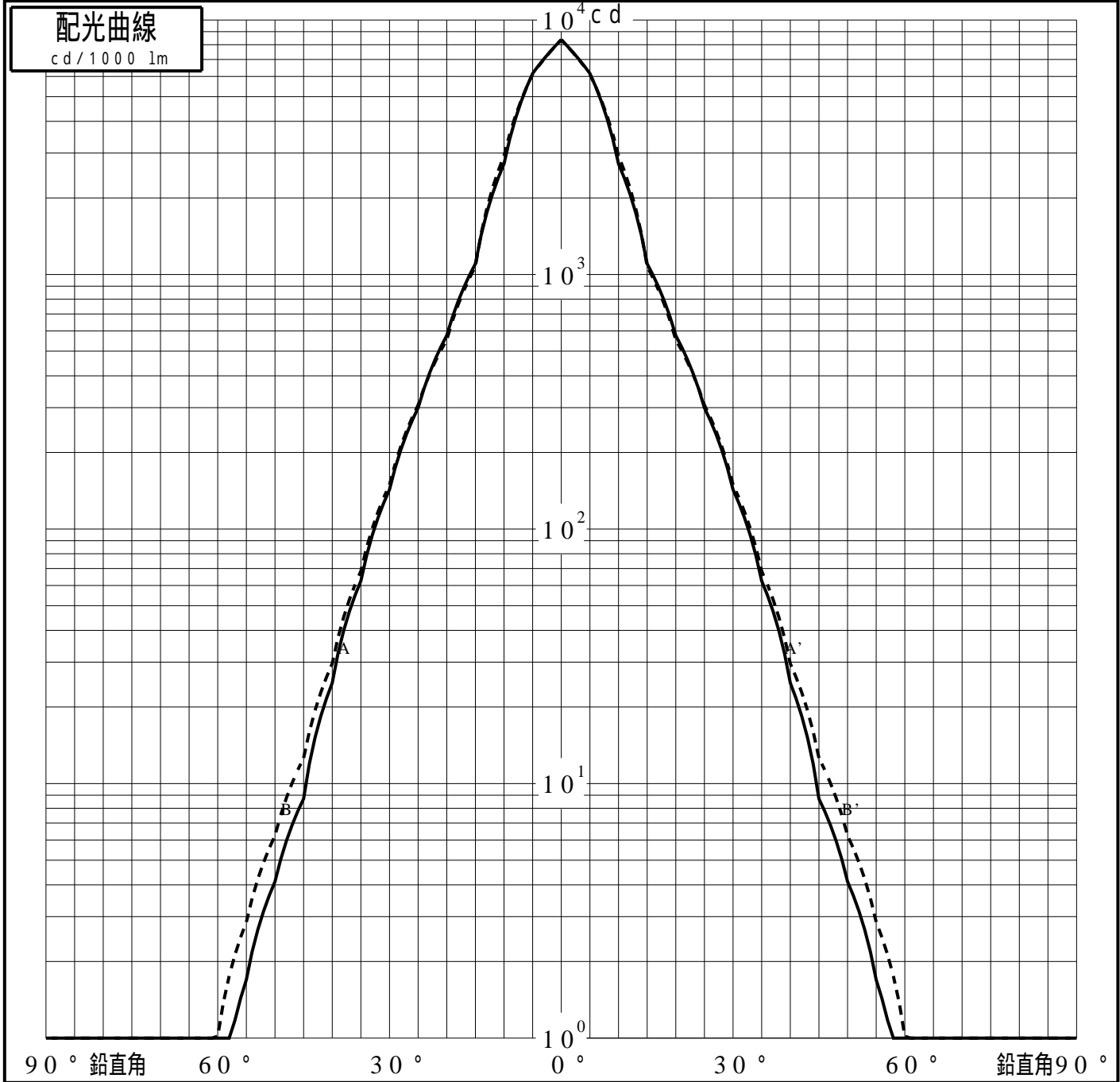


# 投光照明器具特性

品名(品番)	YYY66053K+YYY96220	
光源	LED2700_70_365 ×1	365.0 lm
管理番号	K0195603(0)DR1 XY	

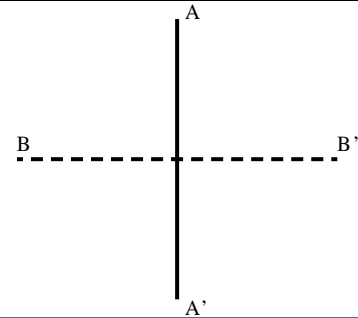
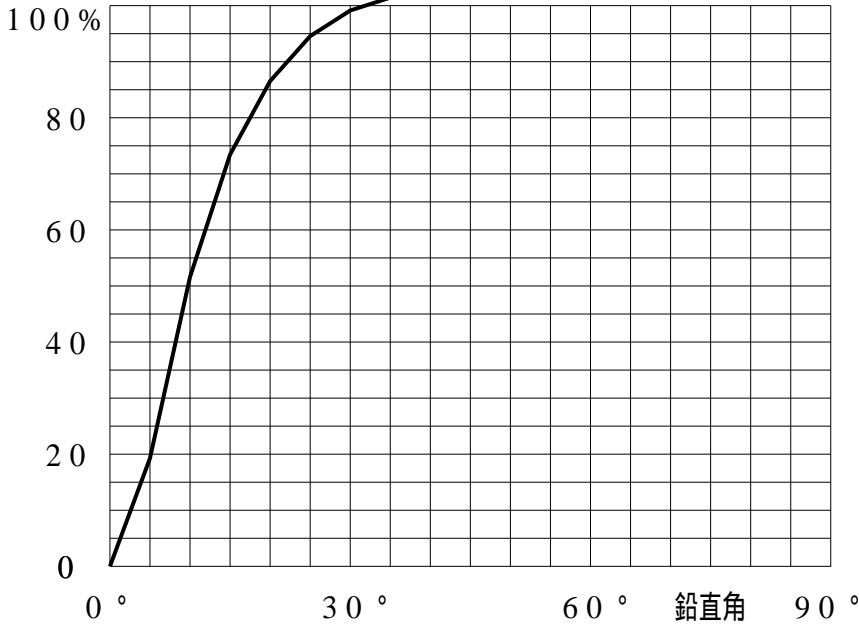
配光の区分・種類	非対称配光	主ビ-ム効率	%			
器具点灯角度		ビ-ム範囲	$I_0 / 2$	$I_0 / 10$	$I_0 / 20$	
器具効率	103.3 %	ビ-ム効率	31.7%	77.2%	88.9%	
最大光度	8369 cd/1000 lm	ビ-ム角	AA' 15.8 BB' 16.1	35.0 34.6	45.7 45.5	



# 投光照明器具特性

品番 (品名)	YYY66053K+YYY96220	光源	LED2700_70_365 ×1
管理番号	K0195603(0)DR1 XY		

## 累積光束曲線



## 等光度曲線

(座標系)  
cd/1000 lm

