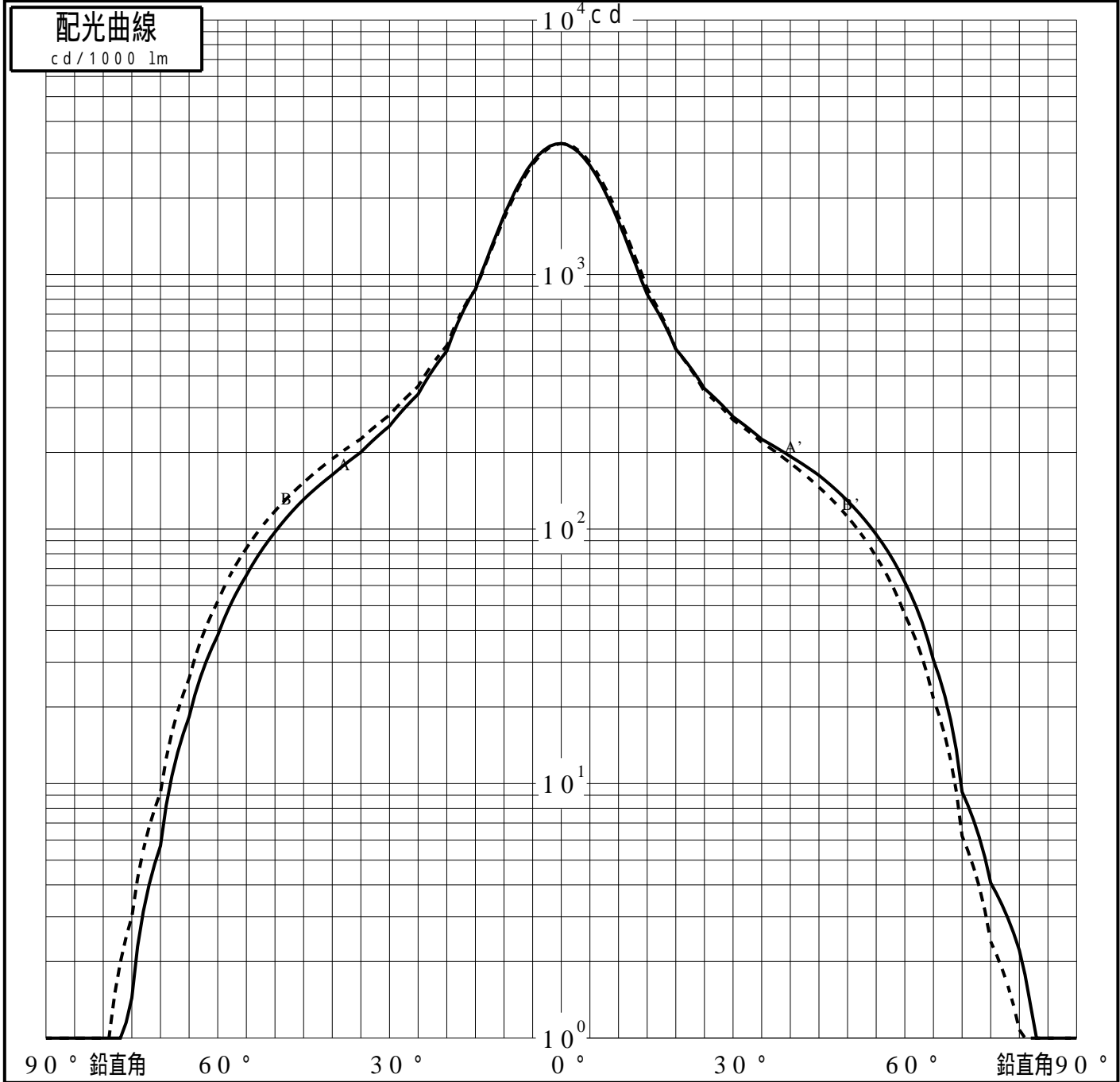


# 投光照明器具特性

品名(品番)	YYY66121K	
光源	LED3000_70_410 ×1	410.0 lm
管理番号	K0195090(0)DJ1 XY	

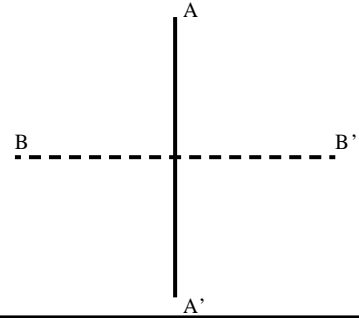
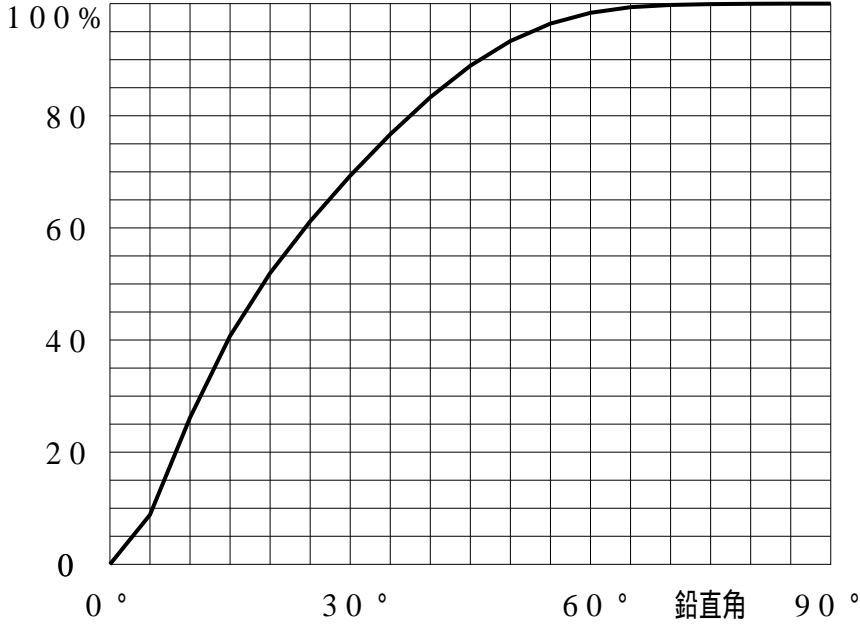
配光の区分・種類	非対称配光	主ビーム効率	%		
器具点灯角度		ビーム範囲	$I_0 / 2$	$I_0 / 10$	$I_0 / 20$
器具効率	100.0 %	ビーム効率	23.0%	59.1%	82.4%
最大光度	3271 cd/1000 lm	ビーム角	AA' 20.2	52.5	84.8
			BB' 20.5	53.5	86.0



# 投光照明器具特性

品番 (品名)	YYY66121K	光源	LED3000_70_410 ×1
管理番号	K0195090(0)DJ1 XY		

## 累積光束曲線



## 等光度曲線

(座標系)  
cd/1000 lm

