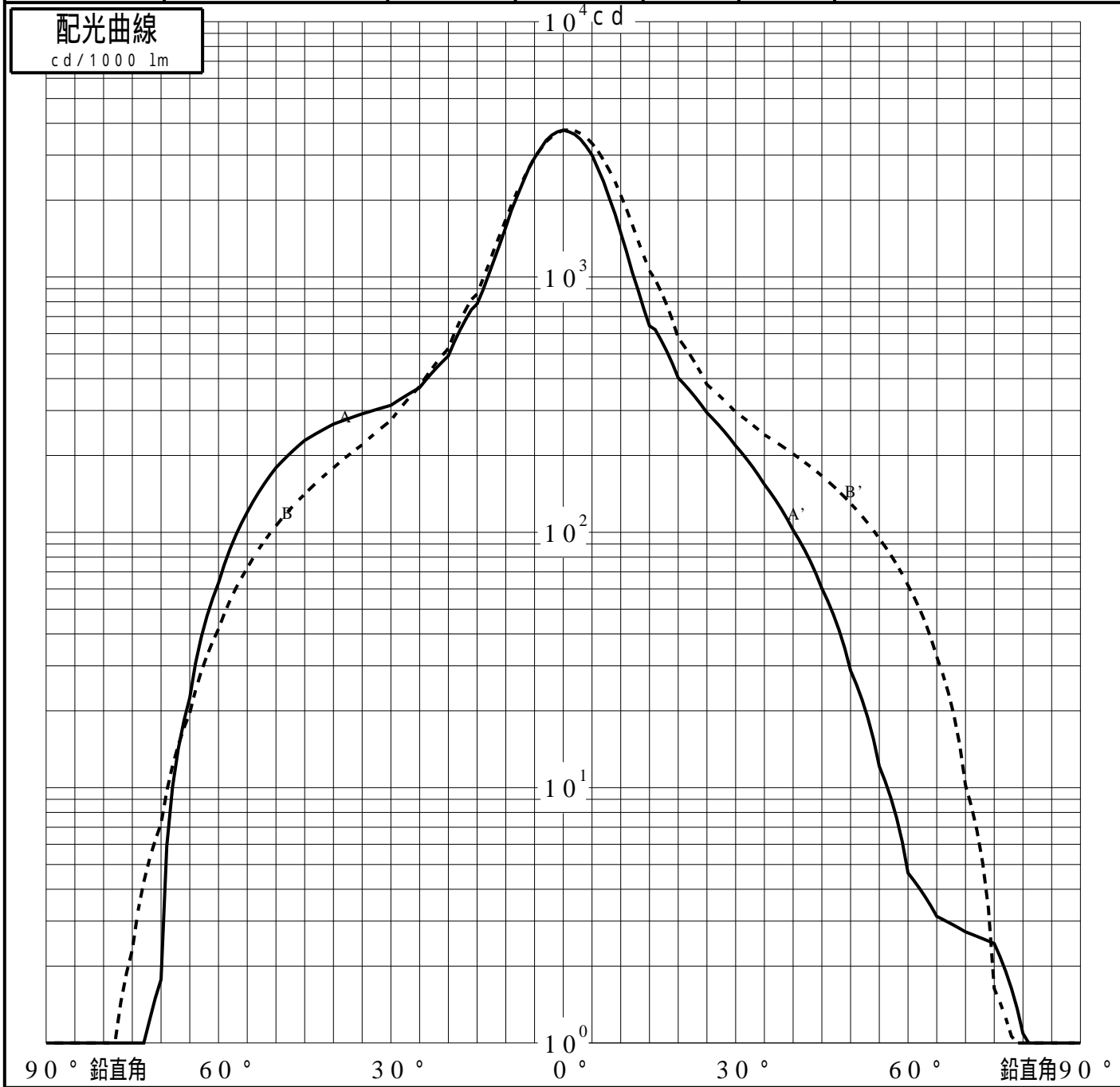
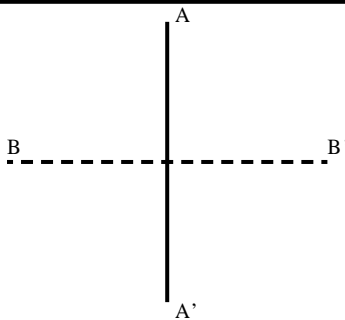


# 投光照明器具特性

品名(品番)	YYY66125K	
光源	LED3000_70_180 ×1	180.0 lm
管理番号	K0195091(0)DJ1 XY	

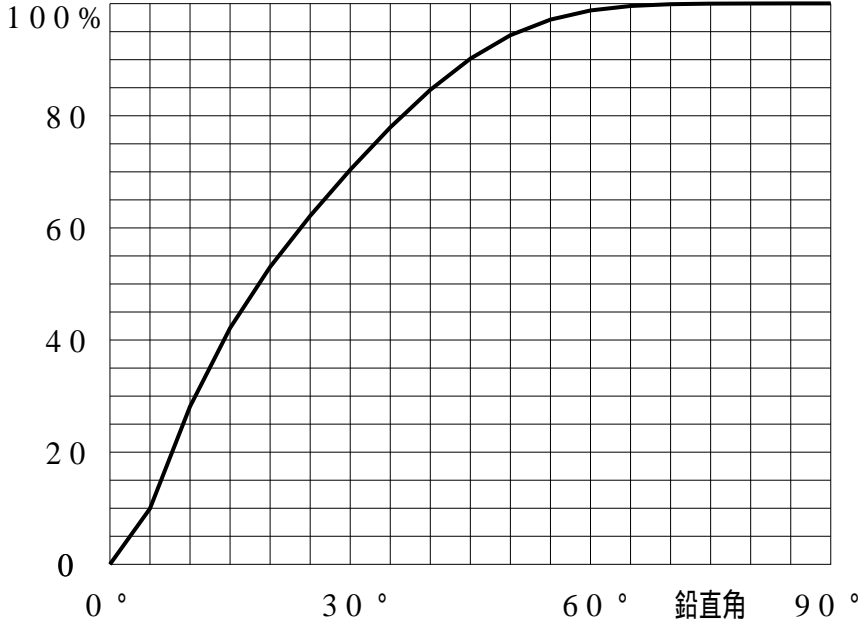
配光の区分・種類	非対称配光	主ビーム効率	%		
器具点灯角度		ビーム範囲	$I_{0/2}$	$I_{0/10}$	$I_{0/20}$
器具効率	100.0 %	ビーム効率	22.4%	55.7%	81.7%
最大光度	3764 cd/1000 lm	ビーム角	AA' 17.4	46.0	81.5
			BB' 20.0	50.1	80.9



# 投光照明器具特性

品番 (品名)	YYY66125K	光源	LED3000_70_180 ×1
管理番号	K0195091(0)DJ1 XY		

## 累積光束曲線



## 等光度曲線

(座標系)  
cd/1000 lm

