

屋外照明器具特性

品番(品名)

YYY16180

光源

LLD40402CQ1 (KAKUSAN) ×1 860.0lm

管理番号

K0184717(0)DR1

JISC8131-1999
による配光形式

CUT-OFF

器具効率

6.9%

直下光度

0.0 cd/1000lm

上方光束

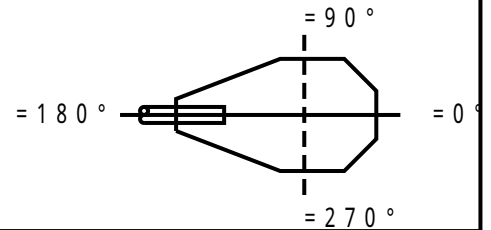
4.7%

最大光度

46.4 cd/1000lm

下方光束

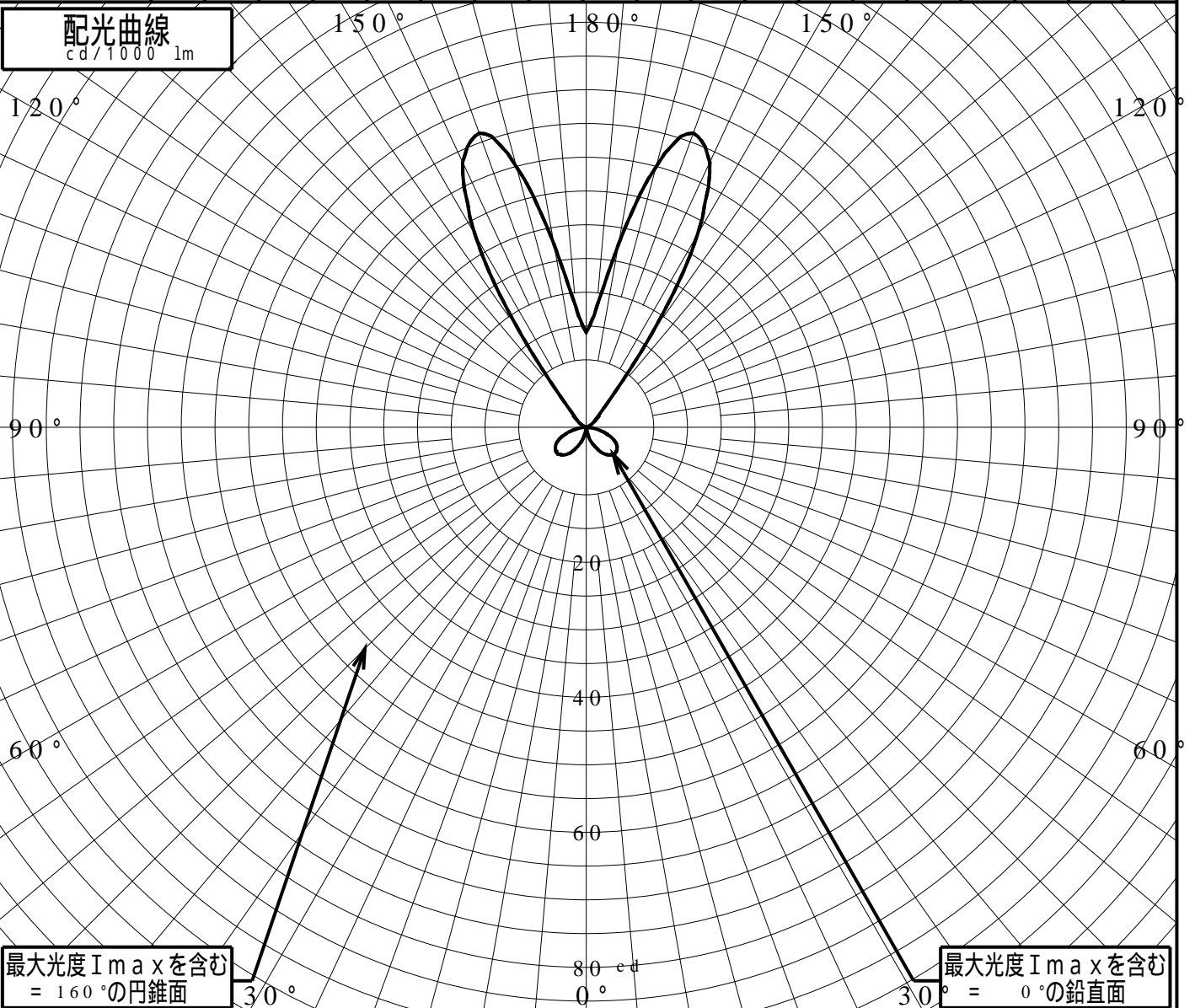
2.2%



鉛直角	0°	5°	10°	15°	20°	25°	30°	35°	40°	45°	50°	55°	60°	65°	70°	75°	80°	85°	90°
=0°鉛直面	0	0	0	1	2	3	4	4	5	5	5	5	5	4	3	2	1	0	0
90°	0	0	0	1	2	3	4	4	5	5	5	5	5	4	3	2	1	0	0
180°	0	0	0	1	2	3	4	4	5	5	5	5	5	4	3	2	1	0	0
270°	0	0	0	1	2	3	4	4	5	5	5	5	5	4	3	2	1	0	0
I _{max} を含む鉛直面	0	0	0	1	2	3	4	4	5	5	5	5	5	4	3	2	1	0	0

配光曲線

cd/1000lm

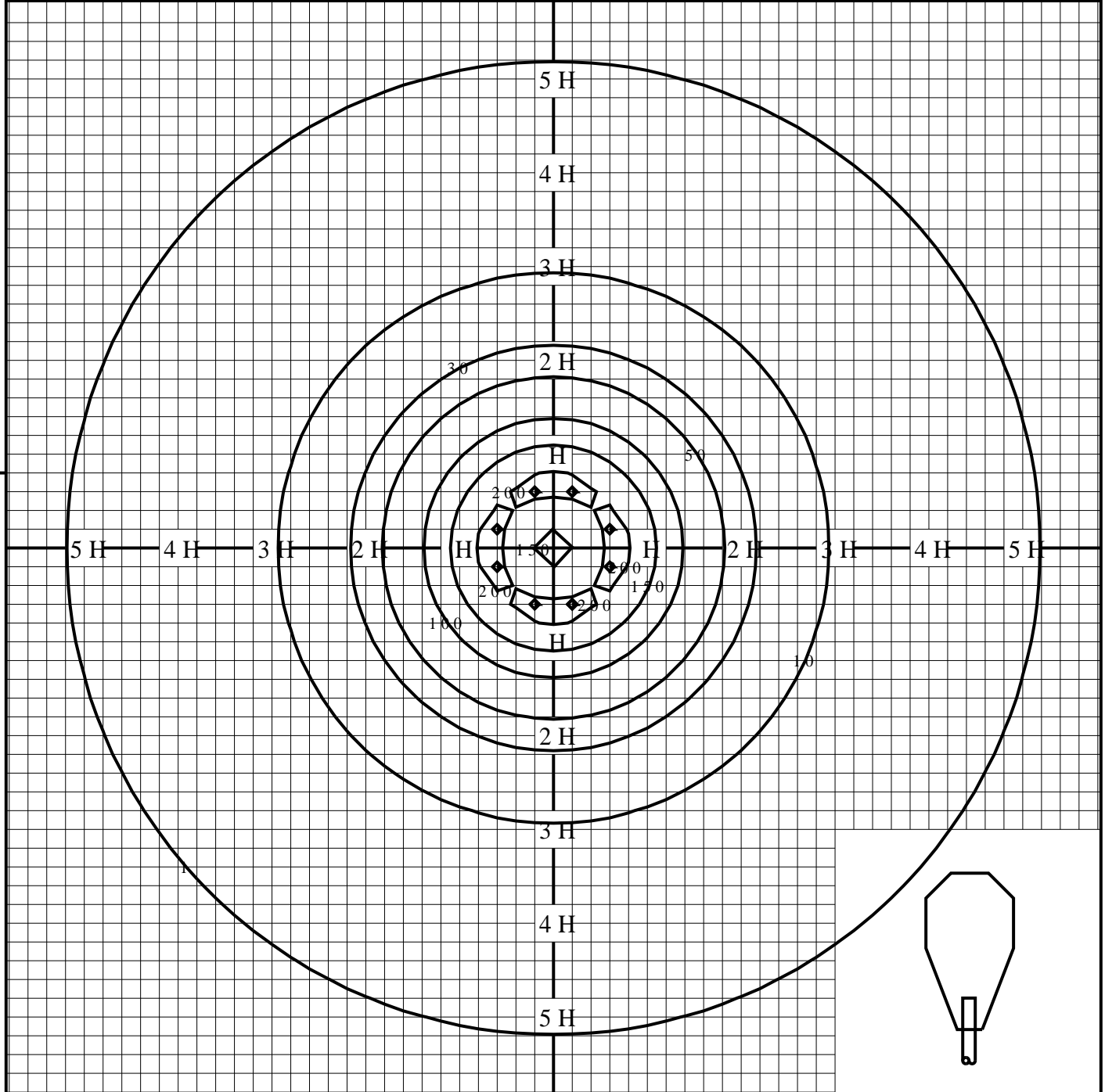


最大光度 I_{max} を含む
= 160° の円錐面

最大光度 I_{max} を含む
= 0° の鉛直面

等照度曲線

品番(品名)	YYY16180	全光束	860 lm
光源	LLD40402CQ1(KAKUSAN) × 1	保守率	1.00
		取付高さ	0.1 m
		取付角度	0.0 °
管理番号	K0184717(0)DR1	最大照度	207.1 lx



◆ 印は最大照度の位置を示す。

単位：lx

取付高さが異なる場合は照度の値に下表の補正係数を掛けて下さい。

H：取付高さ

取付高さ	1 m	2 m	3 m	4 m	5 m	6 m	7 m	8 m	9 m	10 m
補正係数	0.010	0.002	0.001	0.000	0.000	0.000	0.000	0.000	0.000	0.000