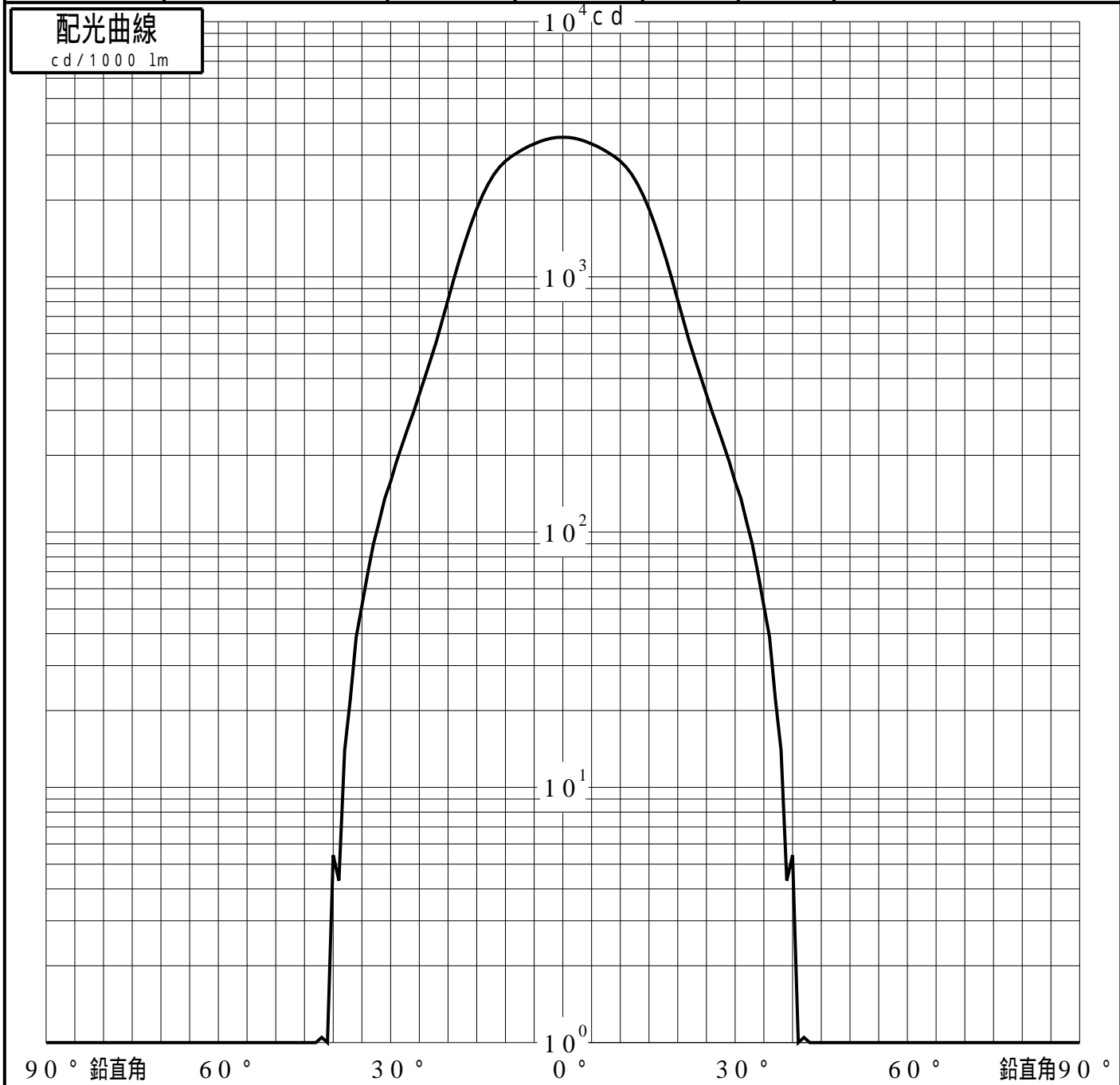
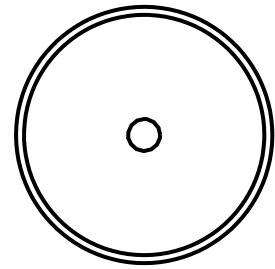


# 投光照明器具特性

品名(品番)	YYY66161	
光源	LED3000_70_56 ×1	56.0 l m
管理番号	K0139200(0)DJ1 TF	

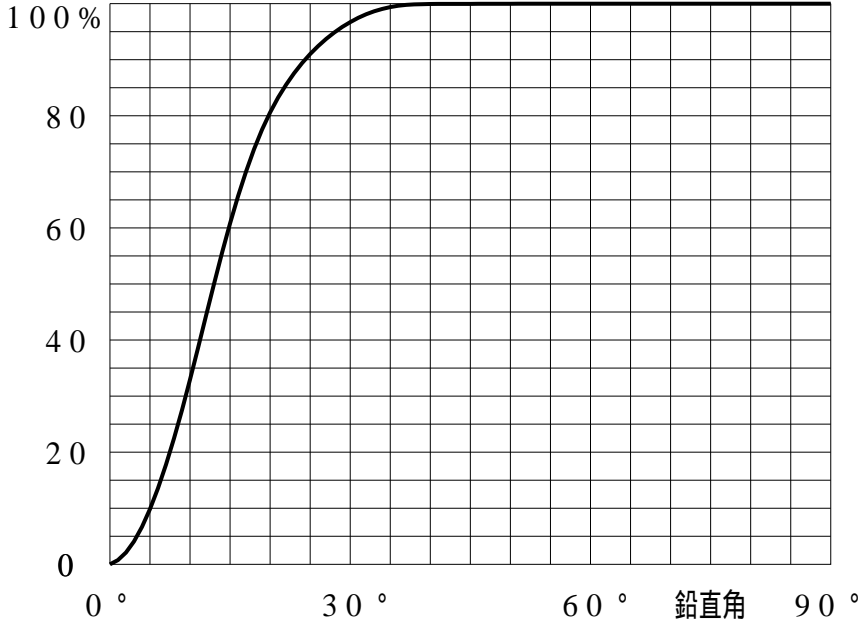
配光の区分・種類	軸対称配光 中角形	主ビ-ム効率	96.3 %		
器具点灯角度		ビ-ム範囲	$I_0 / 2$	$I_0 / 10$	$I_0 / 20$
器具効率	100.0 %	ビ-ム効率	60. %	90. 1%	95. %
最大光度	3523 cd/1000 lm	ビ-ム角	30.7	49.8	58.8



# 投光照明器具特性

品番(品名)	YYY66161	光源	LED3000_70_56 x1
管理番号	K0139200(0)DJ1 TF		

## 累積光束曲線



## 等光度曲線

(座標系)  
cd/1000 lm



最大光度 cd/1000 lm