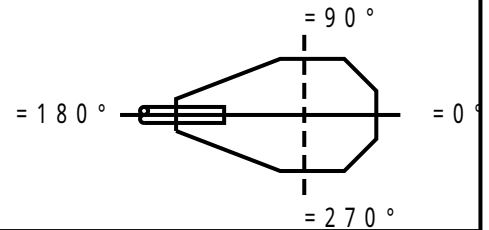


# 屋外照明器具特性

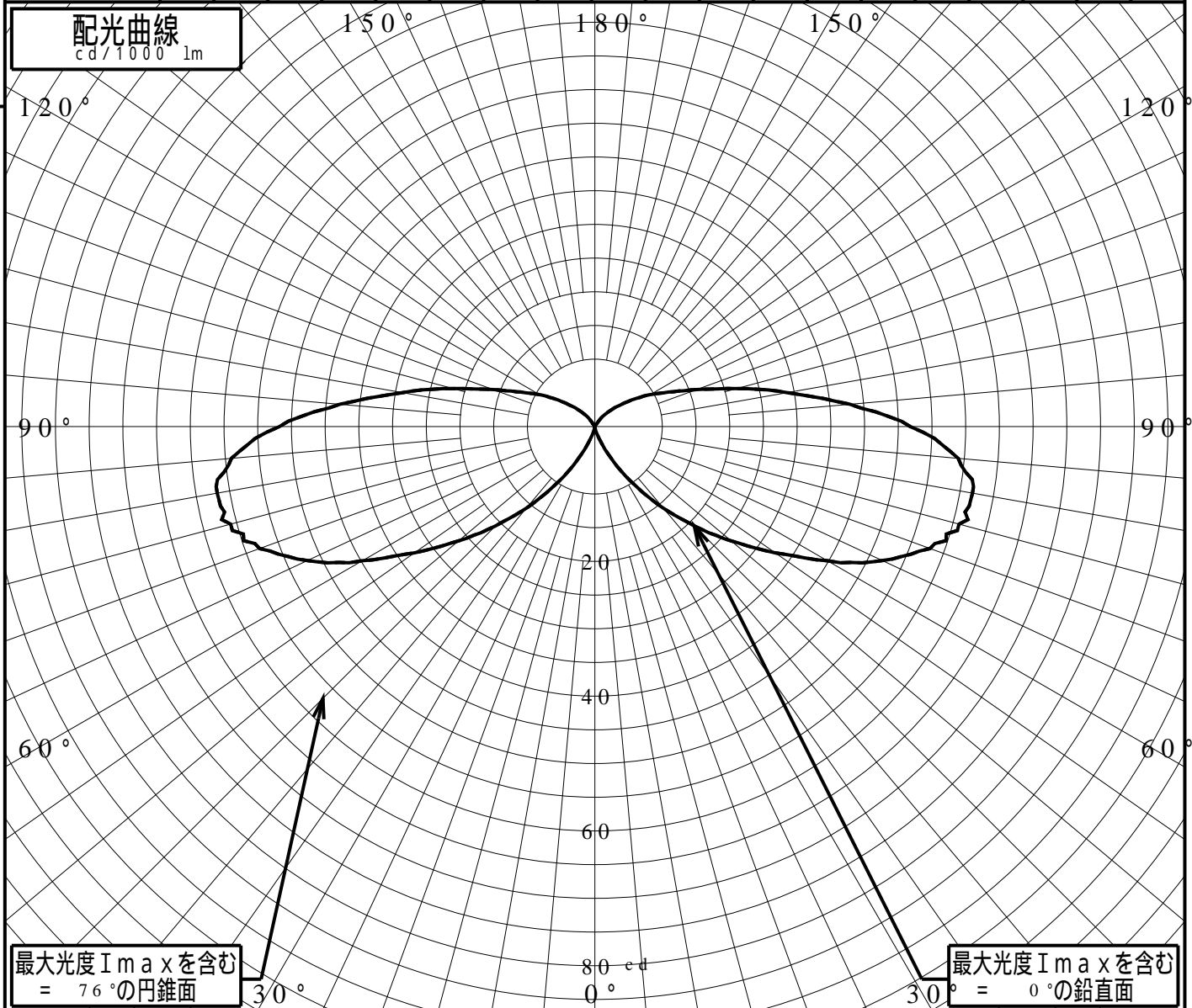
品番(品名)	YYY76151		
光源	LLD3020LCB1 ×1	795.0 lm	
管理番号	K0181039(2)DR1		

JISC8131-1999  
による配光形式



器具効率	30.6%	直下光度	0.0 cd/1000lm
上方光束	8.7%	最大光度	57.0 cd/1000lm
下方光束	21.8%		

鉛直角	0°	5°	10°	15°	20°	25°	30°	35°	40°	45°	50°	55°	60°	65°	70°	75°	80°	85°	90°
=0°鉛直面	0	0	0	0	1	4	7	11	15	20	26	32	39	47	52	55	56	54	46
90°	0	0	0	0	1	4	7	11	15	20	26	32	39	47	52	55	56	54	46
180°	0	0	0	0	1	4	7	11	15	20	26	32	39	47	52	55	56	54	46
270°	0	0	0	0	1	4	7	11	15	20	26	32	39	47	52	55	56	54	46
I <sub>max</sub> を含む鉛直面	0	0	0	0	1	4	7	11	15	20	26	32	39	47	52	55	56	54	46



# 道路・トンネル照明率曲線

品番(品名)

YYY76151

光源

LLD3020LCB1 ×1

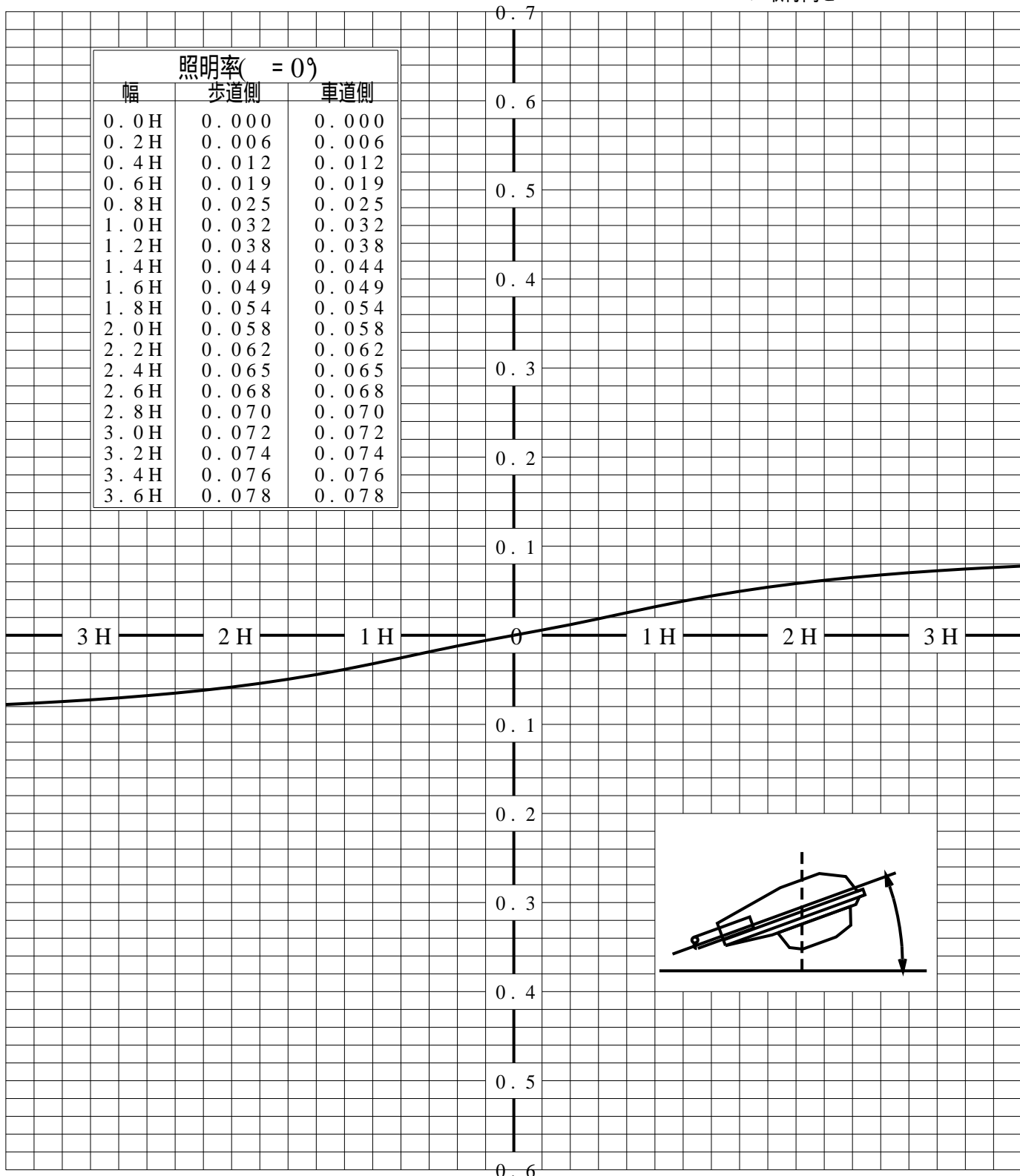
管理番号

K0181039 (2)DR 1

————— = 0.0°

H: 取付高さ(MOUNTING HEIGHT)

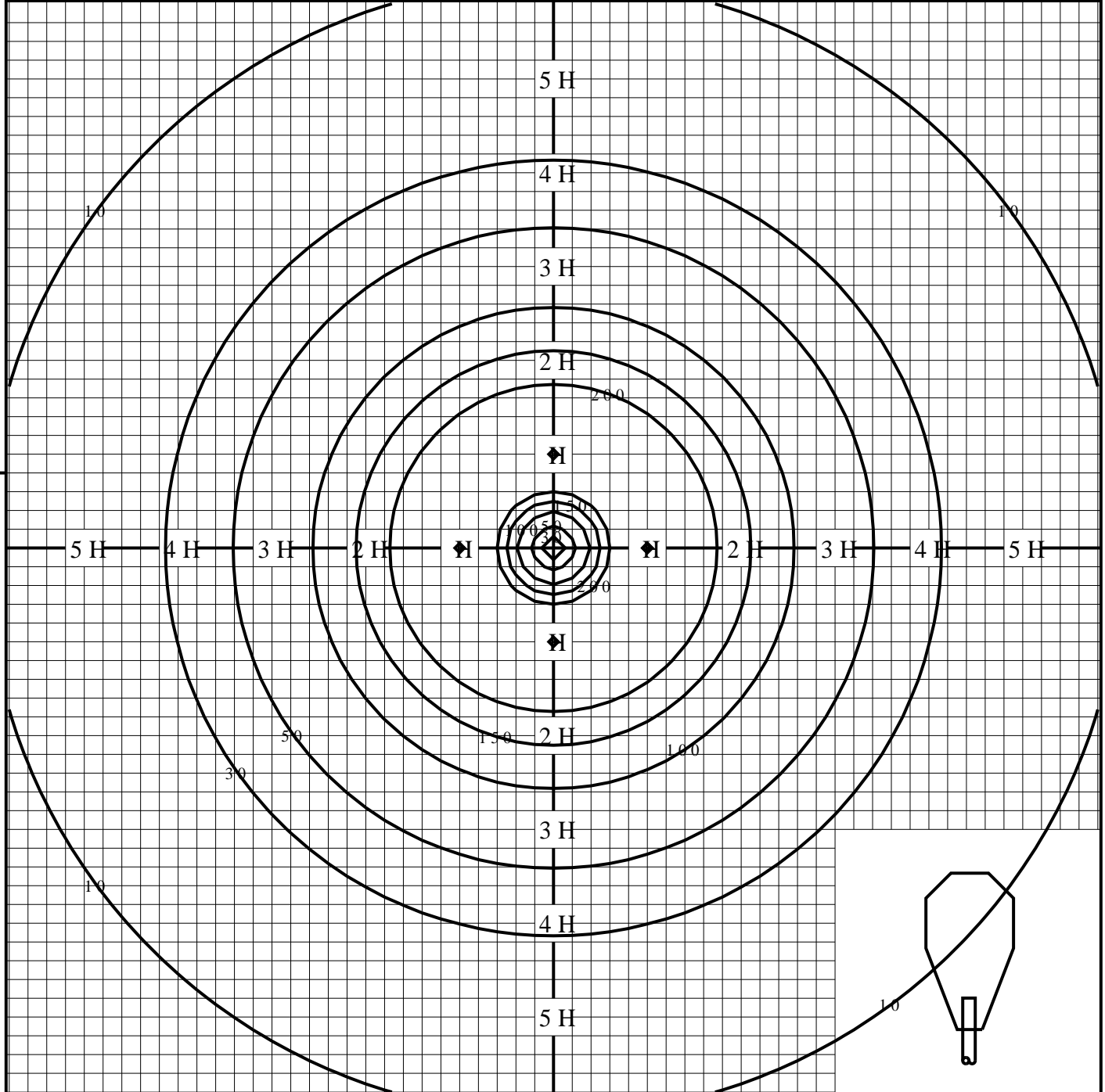
照明率( = 0°)		
幅	歩道側	車道側
0.0H	0.000	0.000
0.2H	0.006	0.006
0.4H	0.012	0.012
0.6H	0.019	0.019
0.8H	0.025	0.025
1.0H	0.032	0.032
1.2H	0.038	0.038
1.4H	0.044	0.044
1.6H	0.049	0.049
1.8H	0.054	0.054
2.0H	0.058	0.058
2.2H	0.062	0.062
2.4H	0.065	0.065
2.6H	0.068	0.068
2.8H	0.070	0.070
3.0H	0.072	0.072
3.2H	0.074	0.074
3.4H	0.076	0.076
3.6H	0.078	0.078



歩道側 ← → 車道側

# 等照度曲線

品番(品名)	YYY76151	全光束	795 lm
光源	LLD3020LCB1 ×1	保守率	1.00
		取付高さ	0.1 m
		取付角度	0.0 °
管理番号	K0181039(2)DR1	最大照度	291.9 lx



◆ 印は最大照度の位置を示す。

単位：lx

取付高さが異なる場合は照度の値に下表の補正係数を掛けて下さい。

H：取付高さ

取付高さ	1 m	2 m	3 m	4 m	5 m	6 m	7 m	8 m	9 m	10 m
補正係数	0.019	0.004	0.002	0.001	0.000	0.000	0.000	0.000	0.000	0.000