
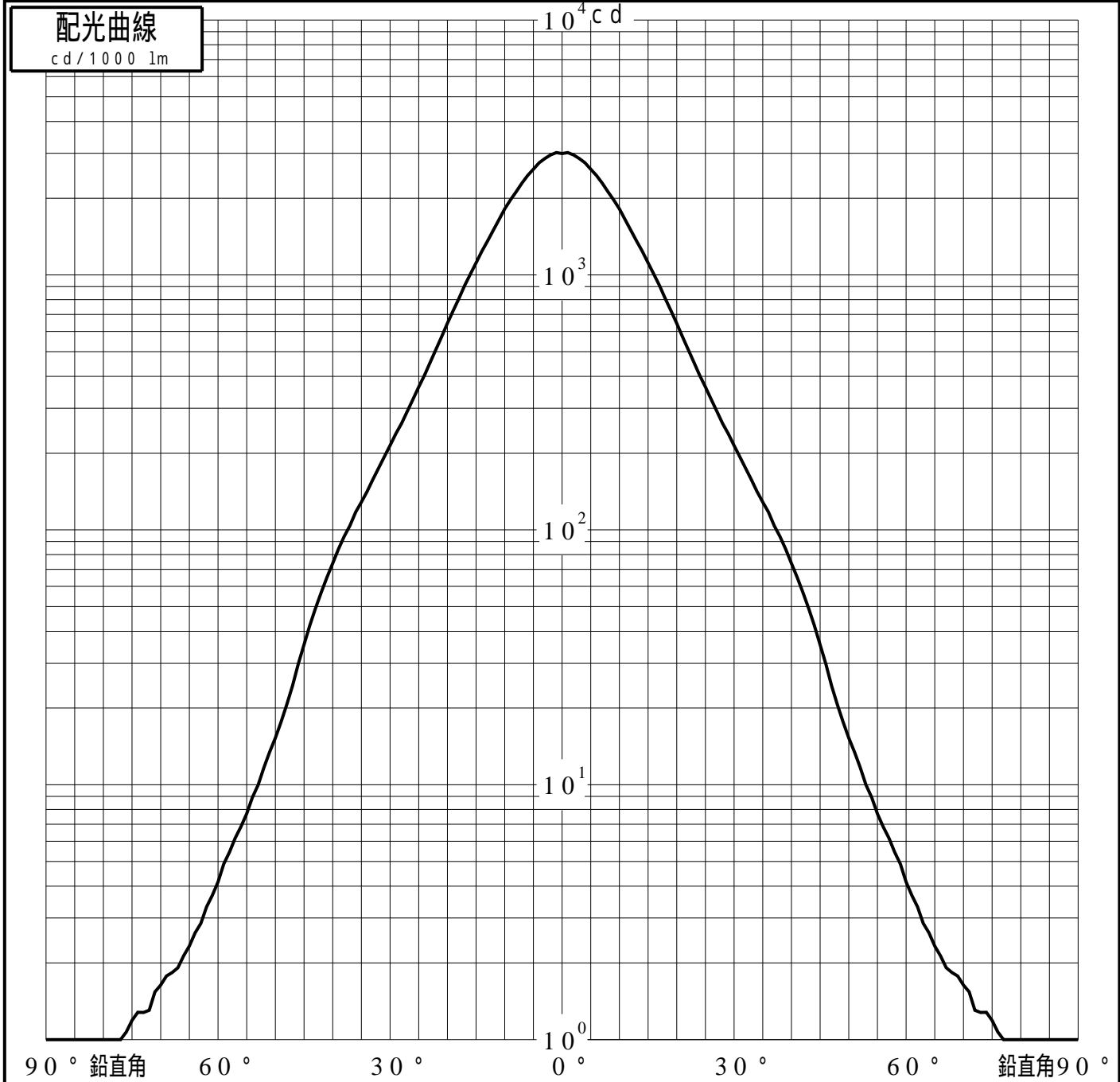


投光照明器具特性

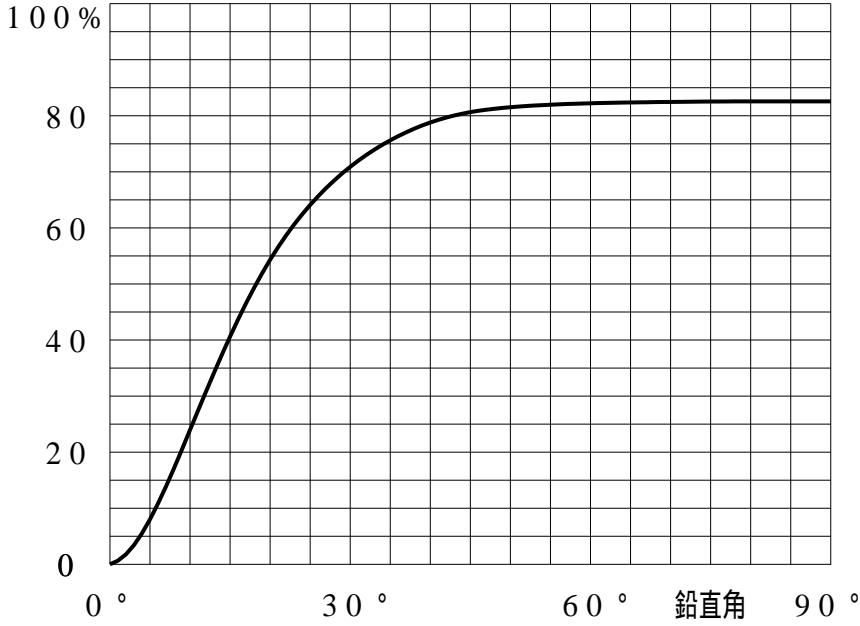
品名(品番)	YYY31010					
光源	LLD2020LCB1 ×1		460.0 lm			
管理番号	K0194722(1)DB1 TF					
配光の区分・種類	軸対称配光 中角形	主ビーム効率	70.3 %			
器具点灯角度		ビーム範囲	$I_0 / 2$	$I_0 / 10$	$I_0 / 20$	
器具効率	82.6 %	ビーム効率	29.0%	66.0%	73.9%	
最大光度	3020 cd/1000 lm	ビーム角	24.0	53.5	67.0	



投光照明器具特性

品番 (品名)	YYY31010	光源	LLD2020LCB1 ×1
管理番号	K0194722(1)DB1 TF		

累積光束曲線



等光度曲線

(座標系)
cd/1000 lm



最大光度 cd/1000 lm