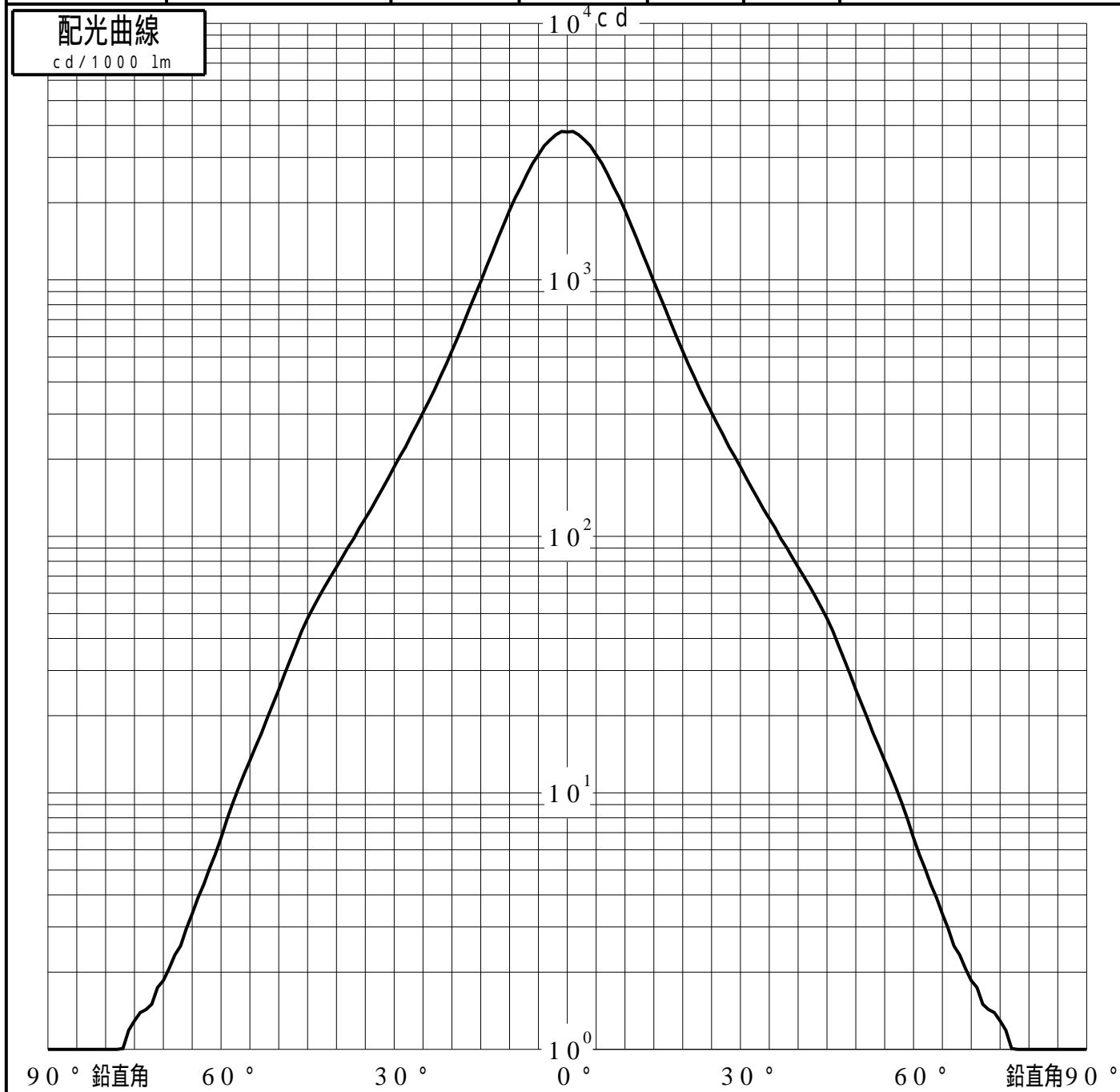
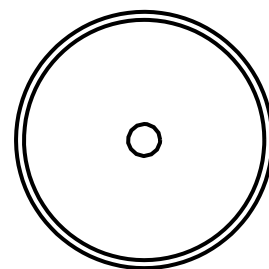


投光照明器具特性

品名(品番)	YYY31010		
光源	LLD3020CU1 ×1	615.0 lm	
管理番号	K0194725(1)DB1 TF		

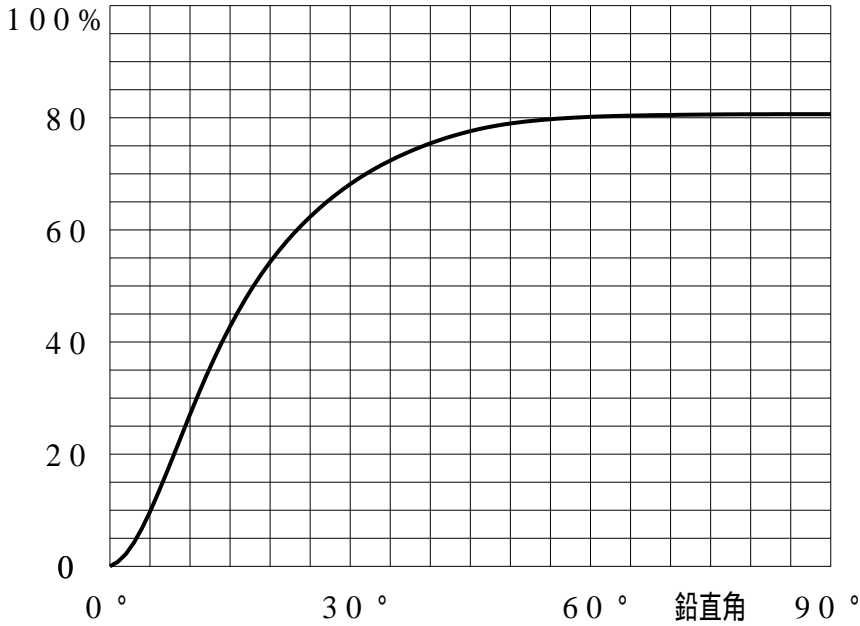
配光の区分・種類	軸対称配光 中角形	主ビーム効率	67.7%		
器具点灯角度		ビーム範囲	I ₀ / 2	I ₀ / 10	I ₀ / 20
器具効率	80.6%	ビーム効率	25.9%	58.5%	67.9%
最大光度	3788 cd/1000 lm	ビーム角	19.8	45.8	59.8



投光照明器具特性

品番 (品名)	YYY31010	光源	LLD3020CU1 ×1
管理番号	K0194725(1)DB1 TF		

累積光束曲線



等光度曲線

(座標系)
cd/1000 lm



最大光度 cd/1000 lm