
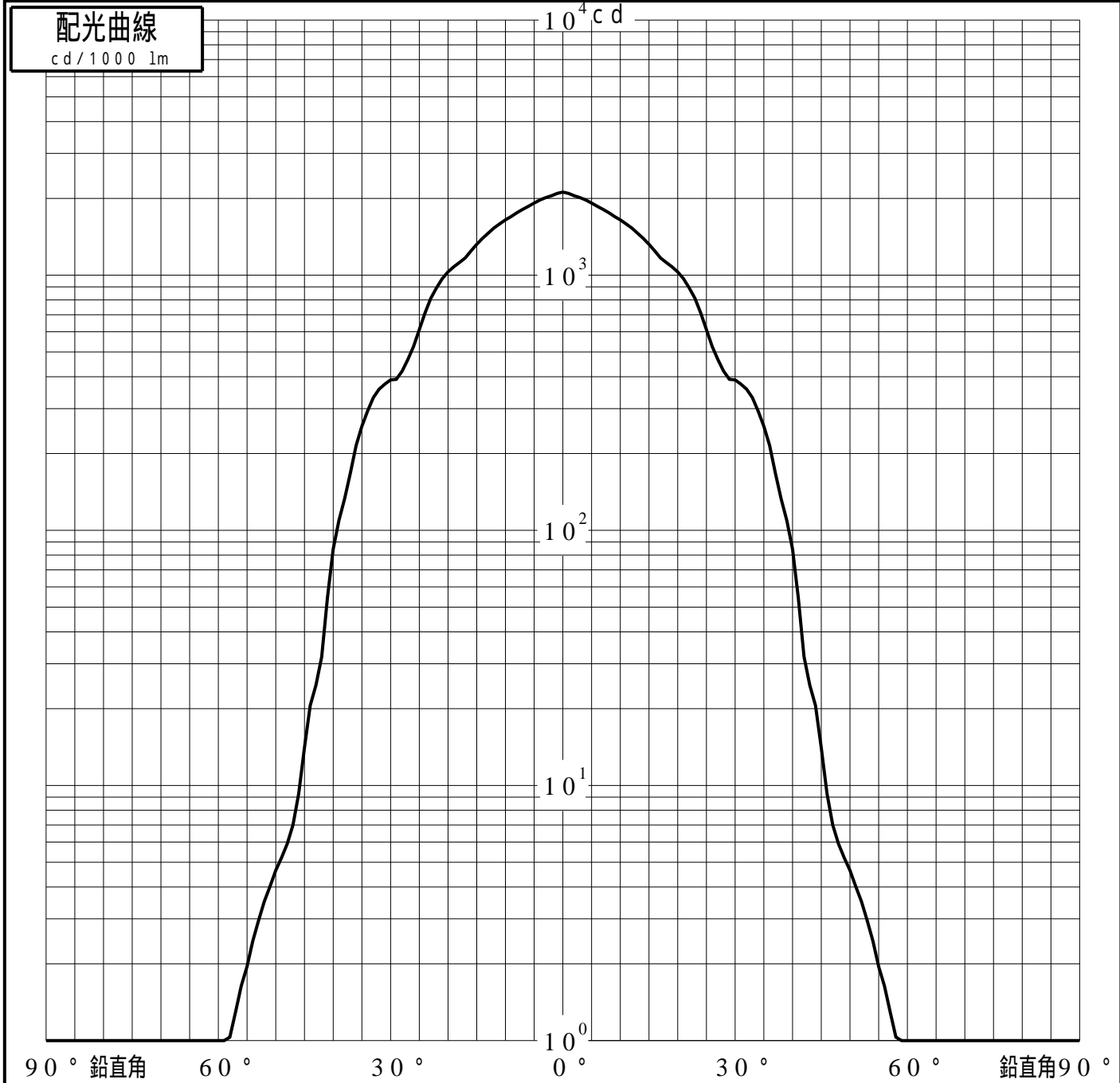


投光照明器具特性

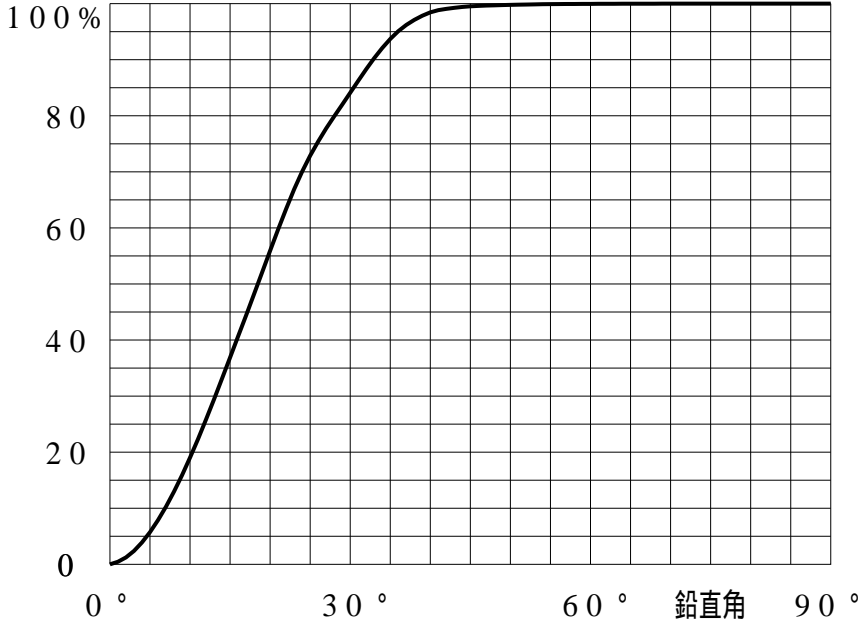
品名(品番)	YYY3 2 2 3 6					
光源	LED4000_70_1365 x1		1365.0 lm			
管理番号	K0172061(0)DJ1 TF					
配光の区分・種類	軸対称配光 広角形	主ビ-ム効率	99.5 %			
器具点灯角度		ビ-ム範囲	I ₀ / 2	I ₀ / 10	I ₀ / 20	
器具効率	100.0 %	ビ-ム効率	51.8%	94.5%	97.6%	
最大光度	2117 cd/1000 lm	ビ-ム角	38.8	72.2	78.3	



投光照明器具特性

品番 (品名)	YYY3 2 2 3 6	光源	LED4000_70_1365 ×1
管理番号	K0172061(0)DJ1 TF		

累積光束曲線



等光度曲線

(座標系)
cd/1000 lm

