
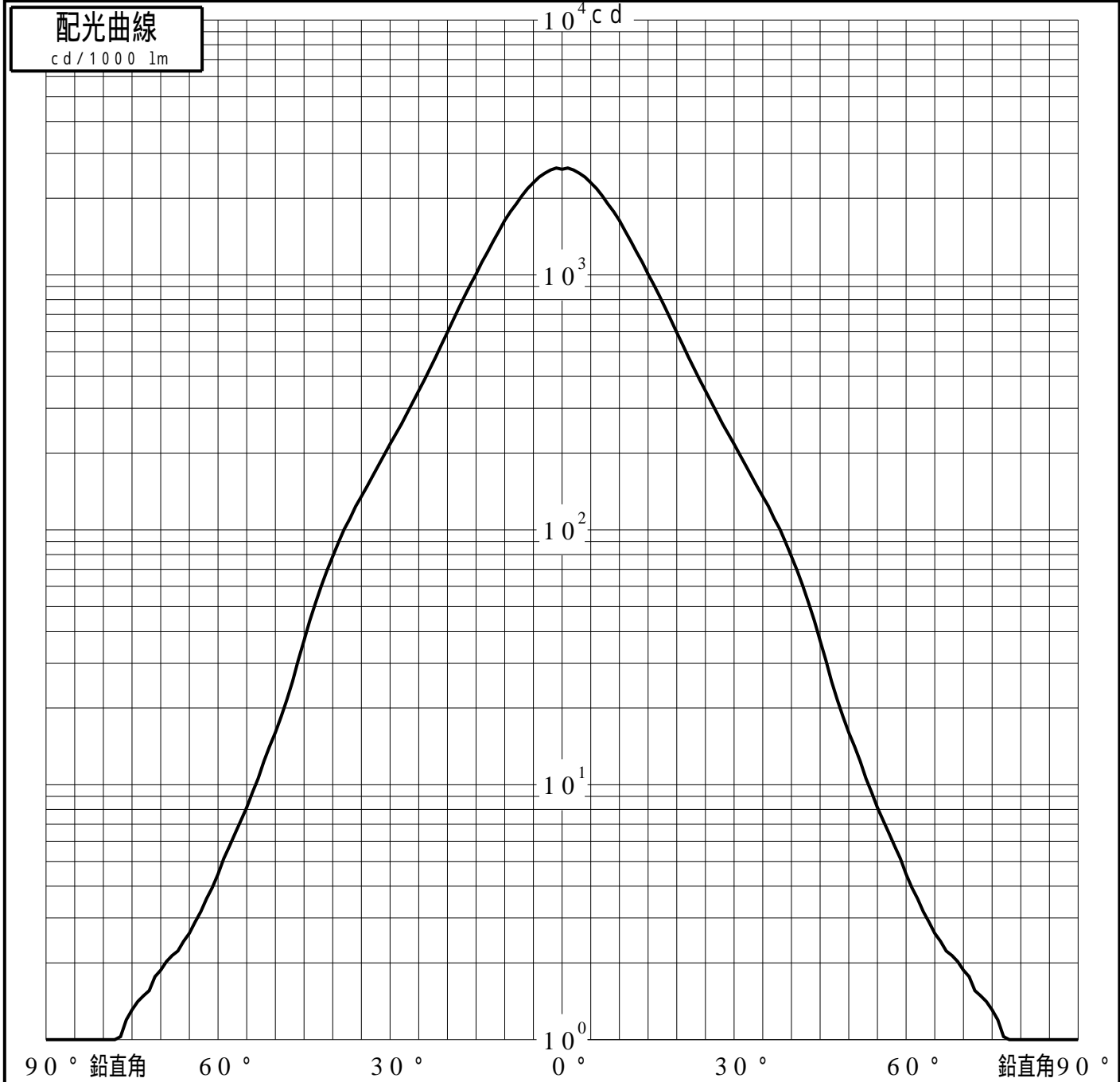


投光照明器具特性

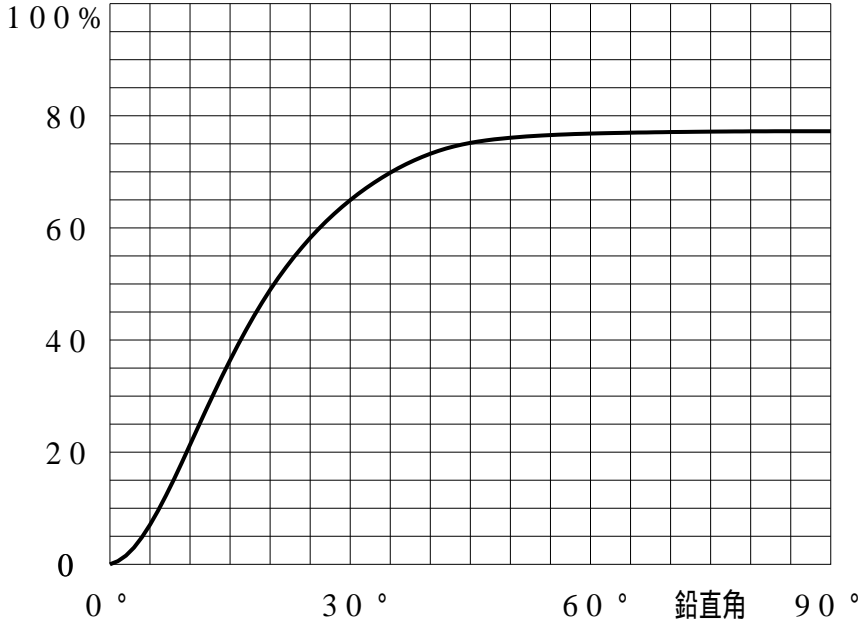
品名(品番)	YYY34010					
光源	LLD3020LCB1 ×1		795.0 lm			
管理番号	K0194723(1)DB1 TF					
配光の区分・種類	軸対称配光 中角形	主ビーム効率	64.4 %			
器具点灯角度		ビーム範囲	$I_0 / 2$	$I_0 / 10$	$I_0 / 20$	
器具効率	77.2 %	ビーム効率	27.4%	61.9%	69.8%	
最大光度	2628 cd/1000 lm	ビーム角	24.9	56.0	70.9	



投光照明器具特性

品番 (品名)	YYY34010	光源	LLD3020LCB1 ×1
管理番号	K0194723(1)DB1 TF		

累積光束曲線



等光度曲線

(座標系)
cd/1000 lm



最大光度 cd/1000 lm