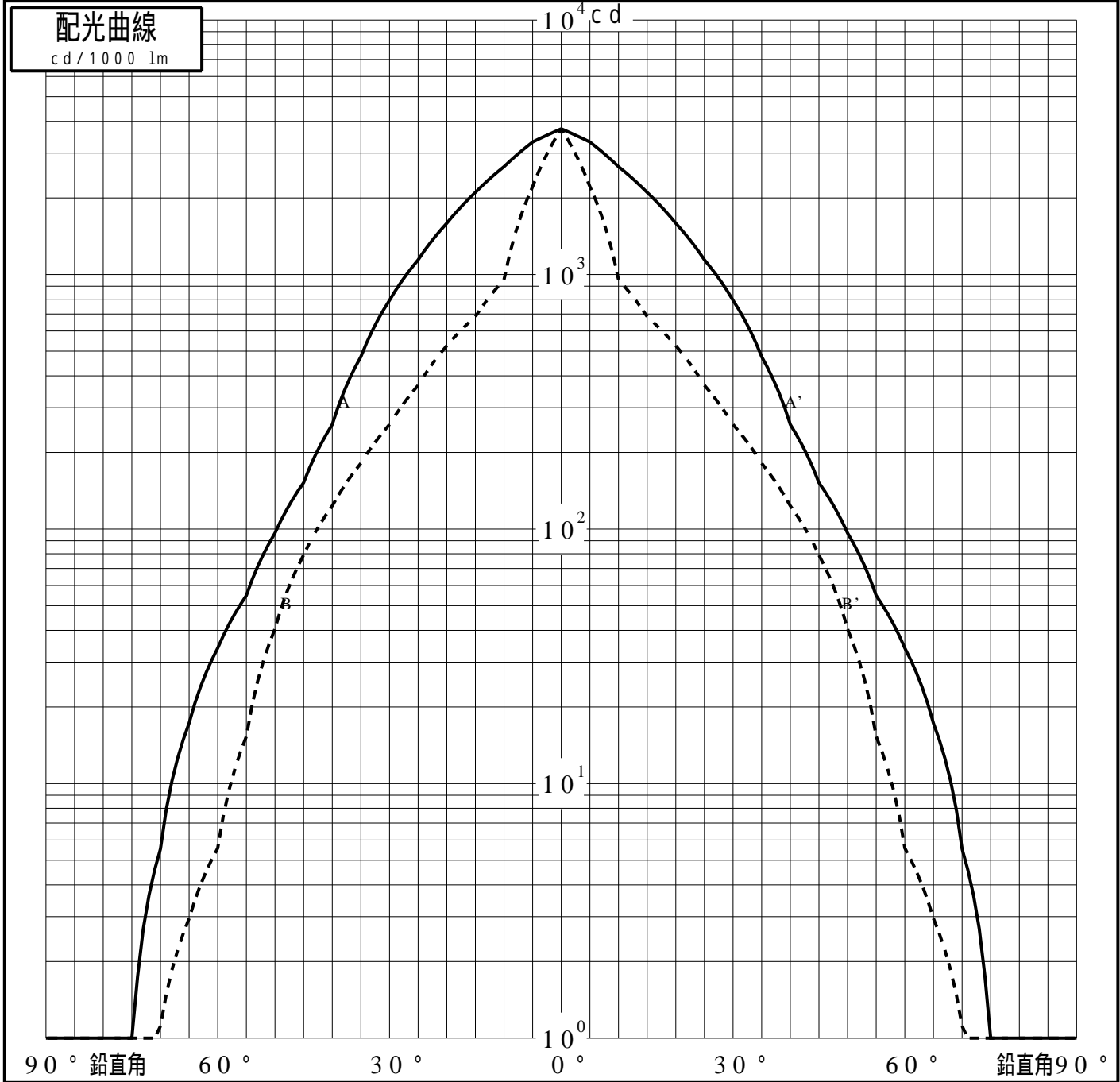


# 投光照明器具特性

品名(品番)	YYY66001K+YYY96224	
光源	LED3000_70_341 ×1	341.0 lm
管理番号	K0195596(0)DR1 XY	

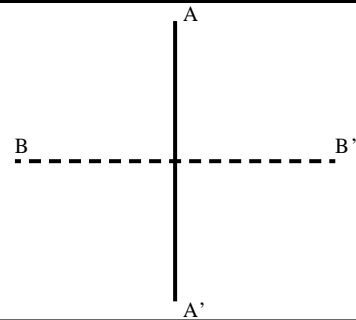
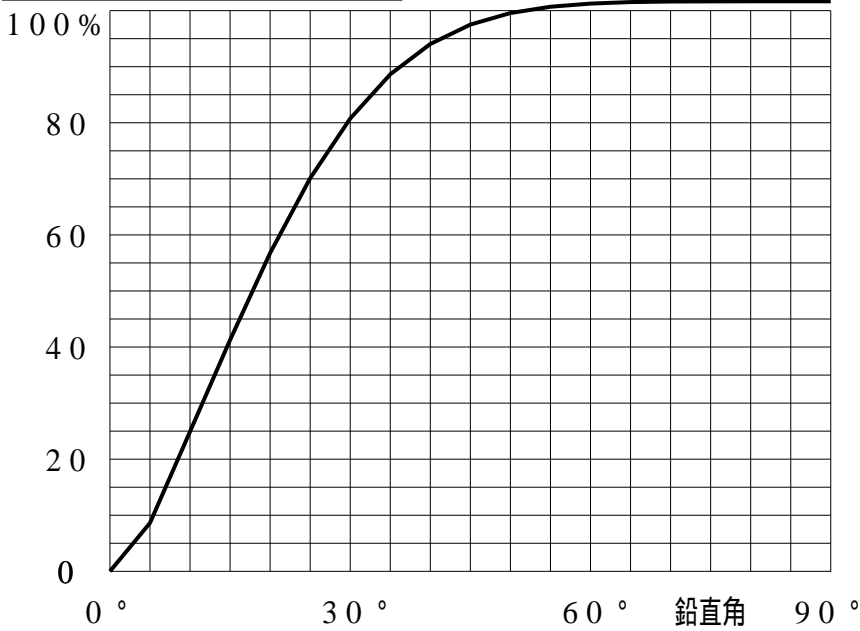
配光の区分・種類	非対称配光	主ビ-ム効率	%		
器具点灯角度		ビ-ム範囲	$I_0 / 2$	$I_0 / 10$	$I_0 / 20$
器具効率	101.7 %	ビ-ム効率	22.8%	73.3%	87.9%
最大光度	3738 cd/1000 lm	ビ-ム角	AA' 34.6	74.7	86.7
			BB' 12.8	49.6	69.3



# 投光照明器具特性

品番 (品名)	YYY66001K+YYY96224	光源	LED3000_70_341 ×1
管理番号	K0195596(0)DR1 XY		

## 累積光束曲線



## 等光度曲線

(座標系)  
cd/1000 lm

