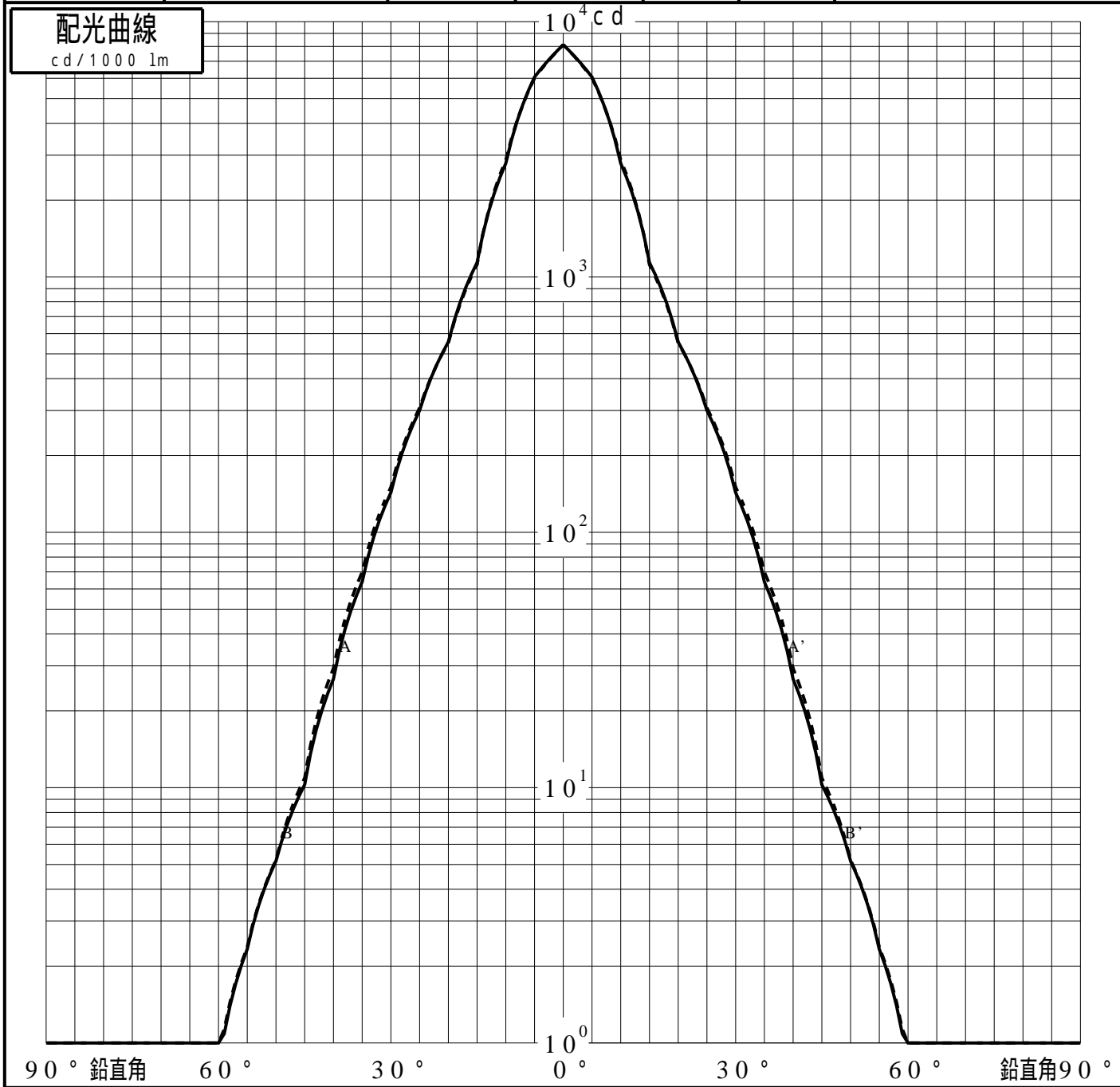
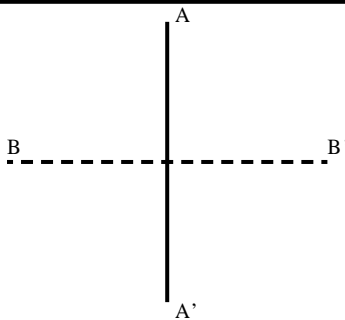


投光照明器具特性

品名(品番)	YYY66003K+YYY96220	
光源	LED3000_70_268 ×1	268.0 lm
管理番号	K0195599(0)DR1 XY	

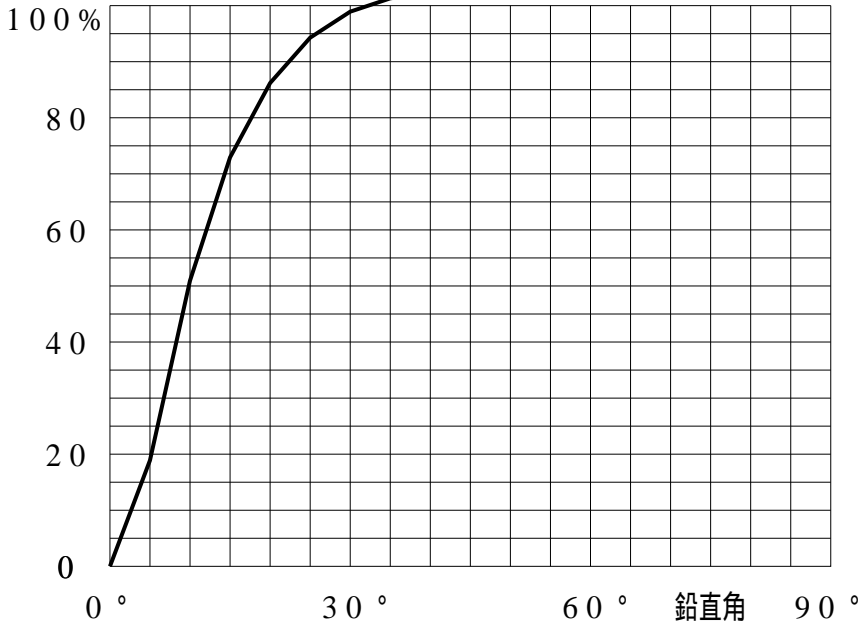
配光の区分・種類	非対称配光	主ビ-ム効率	%		
器具点灯角度		ビ-ム範囲	$I_0 / 2$	$I_0 / 10$	$I_0 / 20$
器具効率	103.3 %	ビ-ム効率	32.9%	77.7%	88.9%
最大光度	8126 cd/1000 lm	ビ-ム角	AA' 16.1 BB' 16.2	35.6	45.9 46.0



投光照明器具特性

品番 (品名)	YYY66003K+YYY96220	光源	LED3000_70_268 ×1
管理番号	K0195599(0)DR1 XY		

累積光束曲線



等光度曲線

(座標系)
cd/1000 lm

