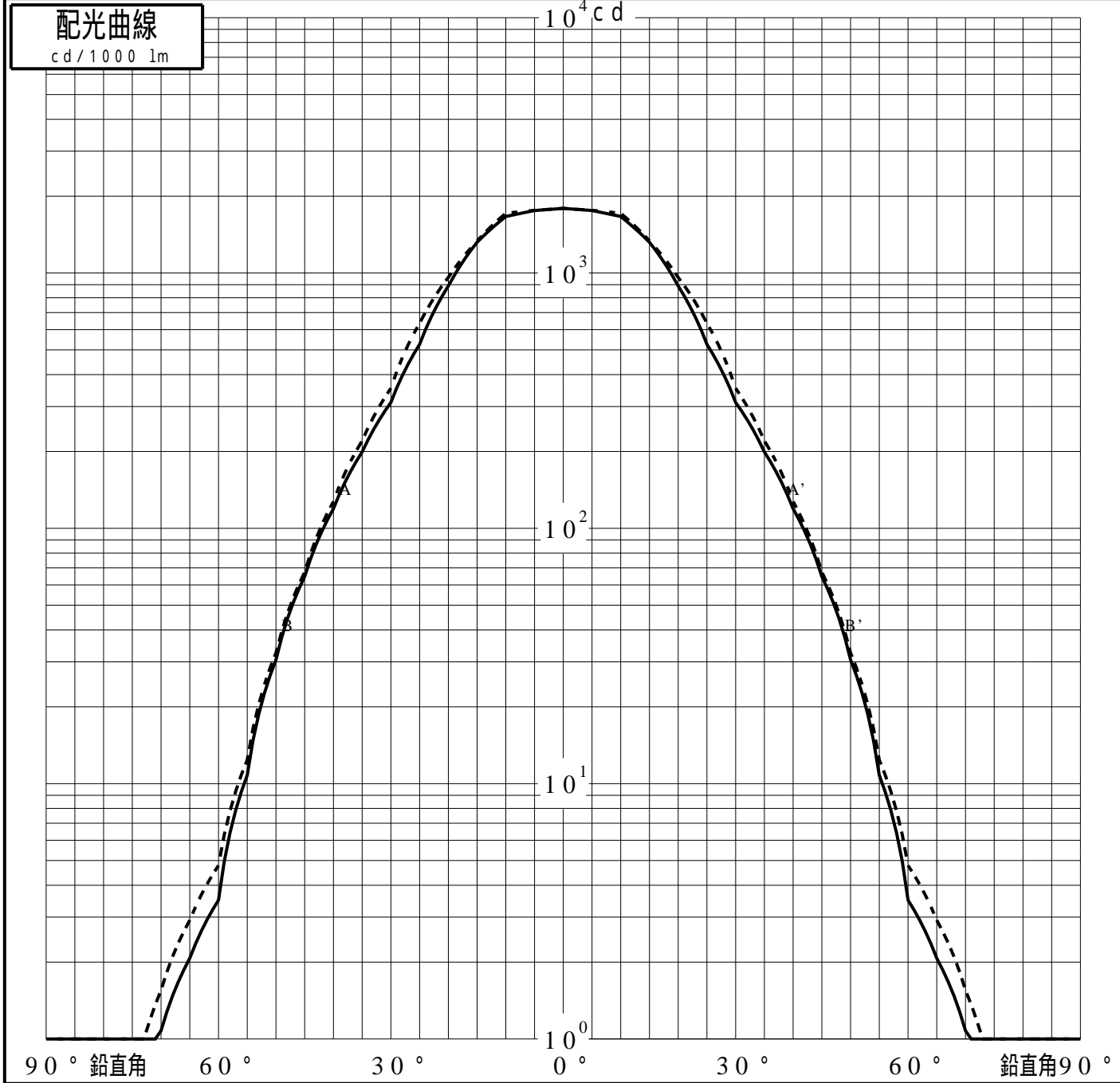
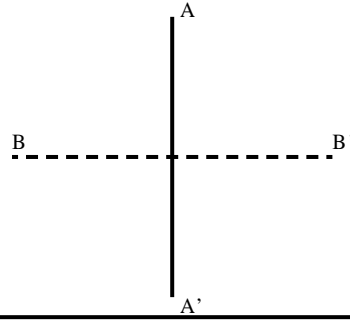


投光照明器具特性

品名(品番)	YYY66005K	
光源	LED3000_70_593 ×1	593.0 lm
管理番号	K0195591(0)DR1 XY	

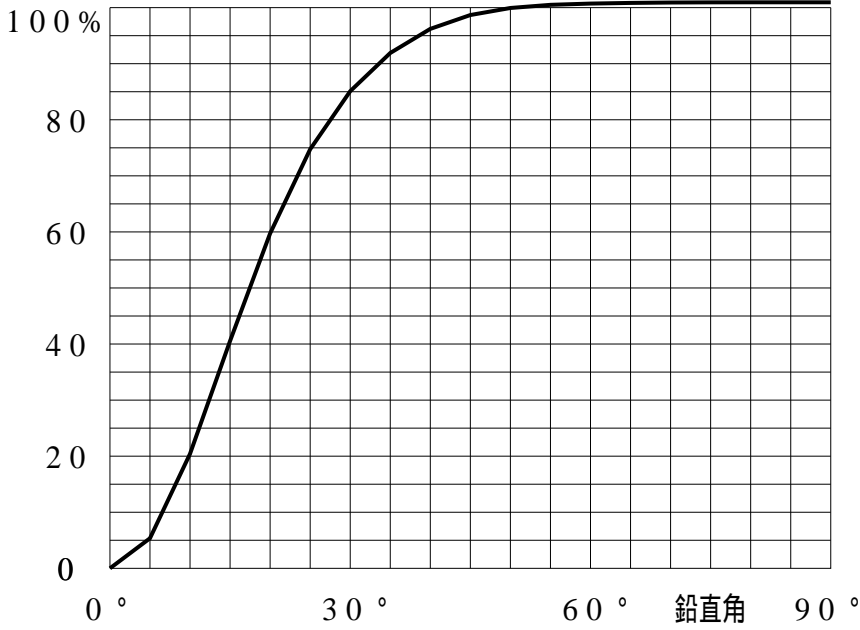
配光の区分・種類	非対称配光	主ビーム効率	%		
器具点灯角度		ビーム範囲	$I_0 / 2$	$I_0 / 10$	$I_0 / 20$
器具効率	101.0 %	ビーム効率	54.0%	90.5%	96.0%
最大光度	1791 cd/1000 lm	ビーム角	AA' 39.9	72.5	85.5
			BB' 42.0	74.4	86.3



投光照明器具特性

品番 (品名)	YYY66005K	光源	LED3000_70_593 ×1
管理番号	K0195591(0)DR1 XY		

累積光束曲線



等光度曲線

(座標系)
cd/1000 lm

