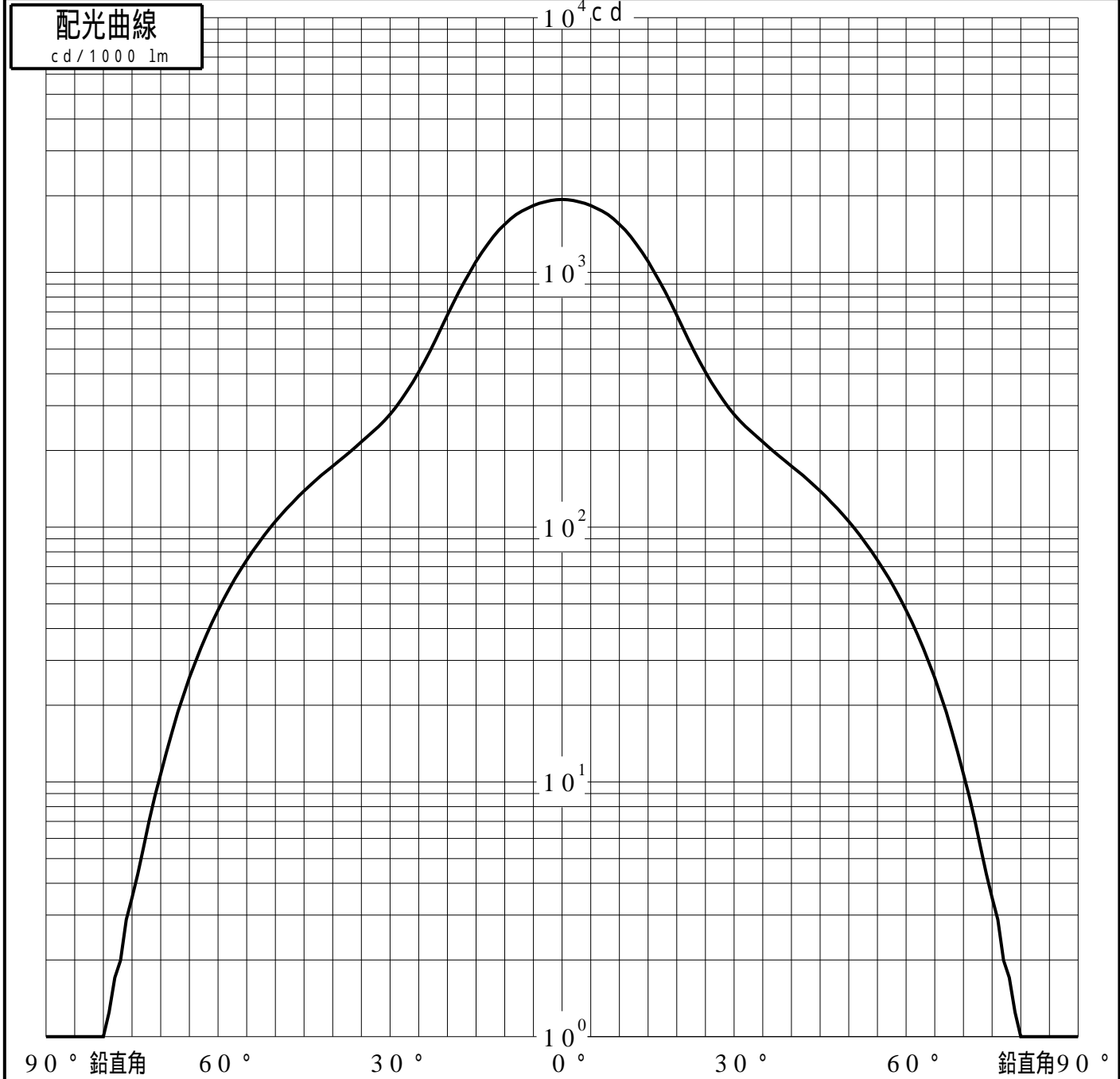
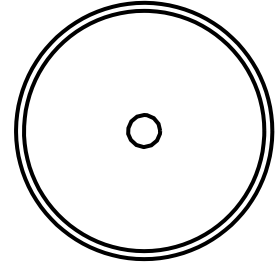


# 投光照明器具特性

品名(品番)	YYY66141		
光源	LED3000_70_337 ×1	337.0 lm	
管理番号	K0139198(0)DJ1 TF		

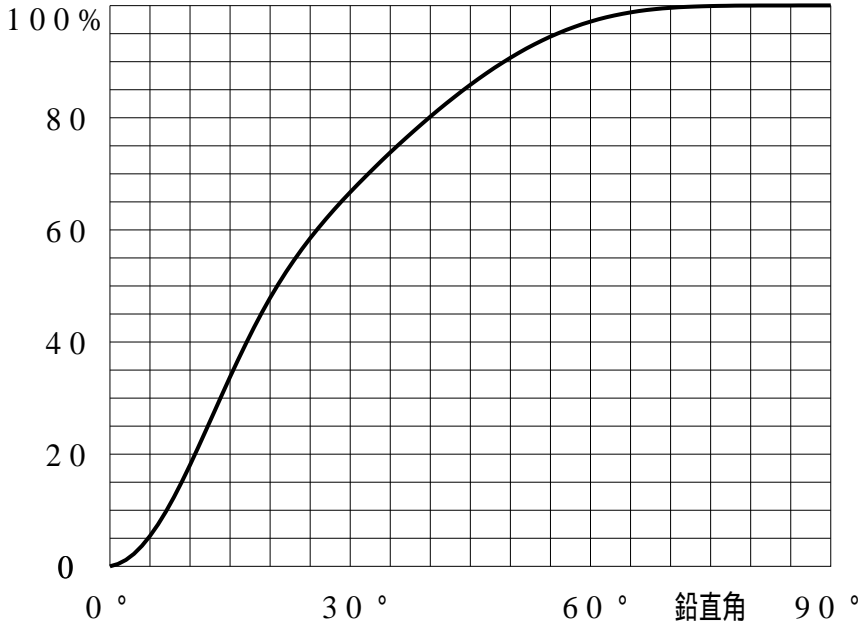
配光の区分・種類	軸対称配光 広角形	主ビーム効率	85.4 %		
器具点灯角度		ビーム範囲	$I_0 / 2$	$I_0 / 10$	$I_0 / 20$
器具効率	100.0 %	ビーム効率	36.8%	76.4%	91.4%
最大光度	1934 cd/1000 lm	ビーム角	33.0	74.9	102.7



# 投光照明器具特性

品番 (品名)	YYY66141	光源	LED3000_70_337 ×1
管理番号	K0139198(0)DJ1 TF		

## 累積光束曲線



## 等光度曲線

(座標系)  
cd/1000 lm



最大光度 cd/1000 lm