

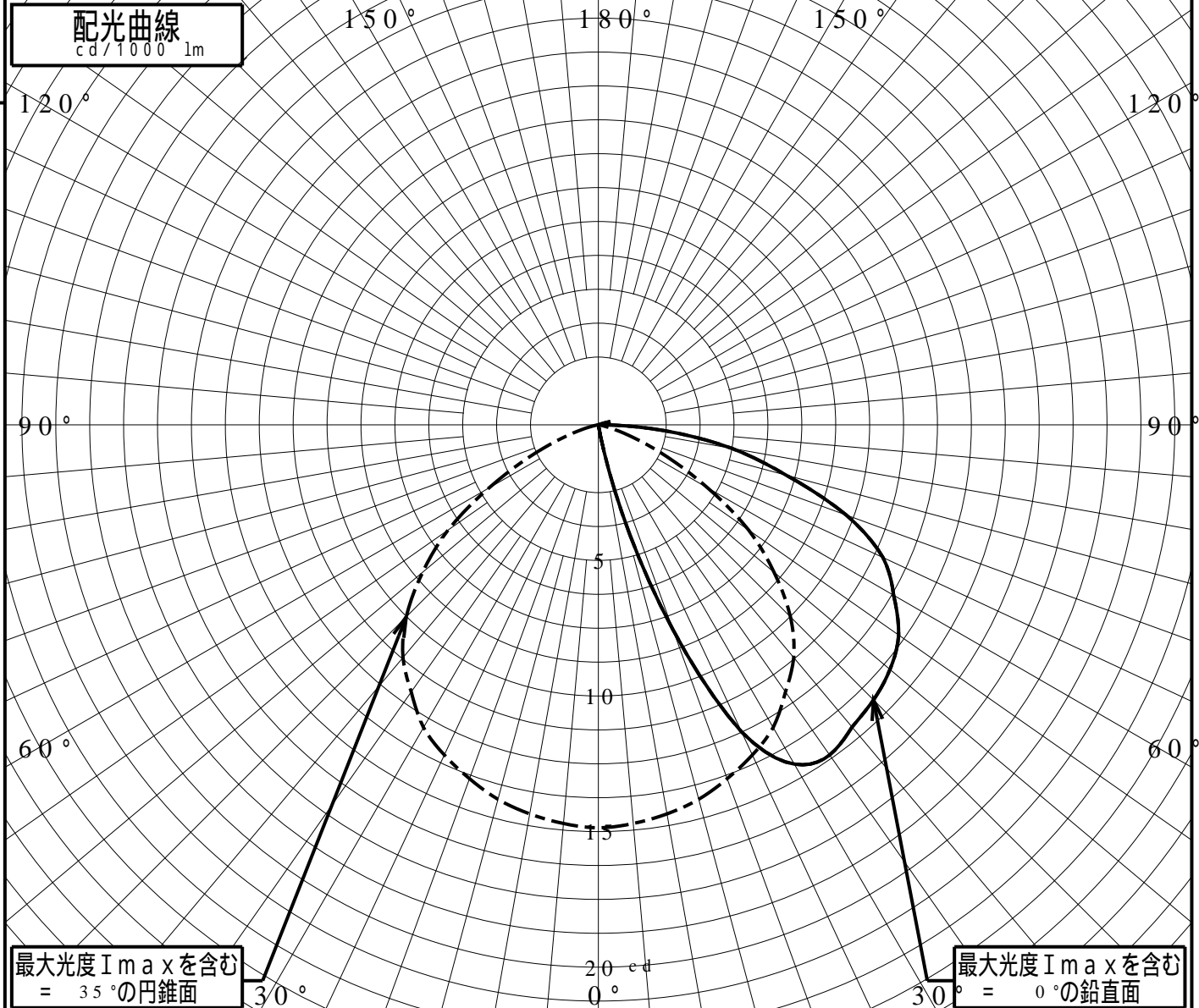
# 屋外照明器具特性

|        |                          |         |  |
|--------|--------------------------|---------|--|
| 品番(品名) | YYY66561                 |         |  |
| 光源     | LLD40402CQ1 (KAKUSAN) ×1 | 860.0lm |  |
| 管理番号   | K0194543(1)DR1           |         |  |

|                          |         |      |                |
|--------------------------|---------|------|----------------|
| JISC8131-1999<br>による配光形式 | CUT-OFF |      |                |
| 器具効率                     | 1.6%    | 直下光度 | 0.0 cd/1000lm  |
| 上方光束                     | 0.0%    | 最大光度 | 14.9 cd/1000lm |
| 下方光束                     | 1.6%    |      |                |



| 鉛直角                     | 0° | 5° | 10° | 15° | 20° | 25° | 30° | 35° | 40° | 45° | 50° | 55° | 60° | 65° | 70° | 75° | 80° | 85° | 90° |
|-------------------------|----|----|-----|-----|-----|-----|-----|-----|-----|-----|-----|-----|-----|-----|-----|-----|-----|-----|-----|
| =0°鉛直面                  | 0  | 0  | 0   | 3   | 8   | 12  | 14  | 14  | 14  | 14  | 14  | 13  | 12  | 11  | 9   | 7   | 4   | 2   | 0   |
| 90°                     | 0  | 0  | 0   | 0   | 0   | 0   | 0   | 0   | 0   | 0   | 0   | 0   | 0   | 0   | 0   | 0   | 0   | 0   | 0   |
| 180°                    | 0  | 0  | 0   | 0   | 0   | 0   | 0   | 0   | 0   | 0   | 0   | 0   | 0   | 0   | 0   | 0   | 0   | 0   | 0   |
| 270°                    | 0  | 0  | 0   | 0   | 0   | 0   | 0   | 0   | 0   | 0   | 0   | 0   | 0   | 0   | 0   | 0   | 0   | 0   | 0   |
| I <sub>max</sub> を含む鉛直面 | 0  | 0  | 0   | 3   | 8   | 12  | 14  | 14  | 14  | 14  | 14  | 13  | 12  | 11  | 9   | 7   | 4   | 2   | 0   |

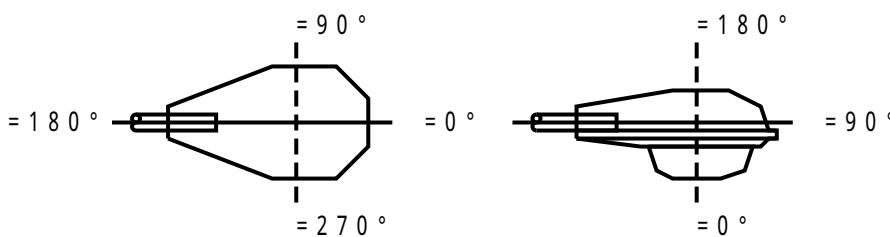
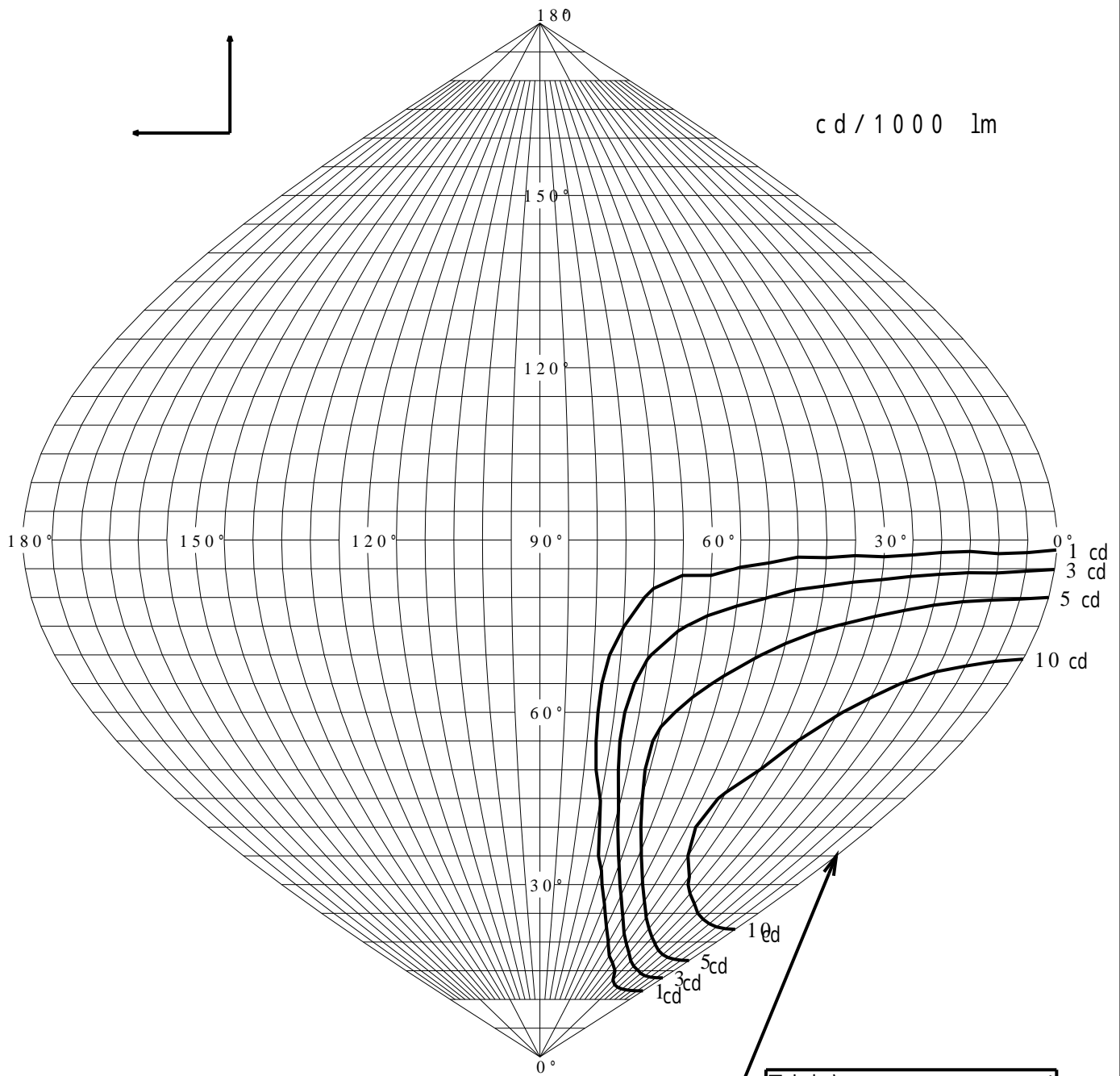


最大光度 I<sub>max</sub> を含む  
= 35° の円錐面

最大光度 I<sub>max</sub> を含む  
= 0° の鉛直面

# 正弦等光度曲線

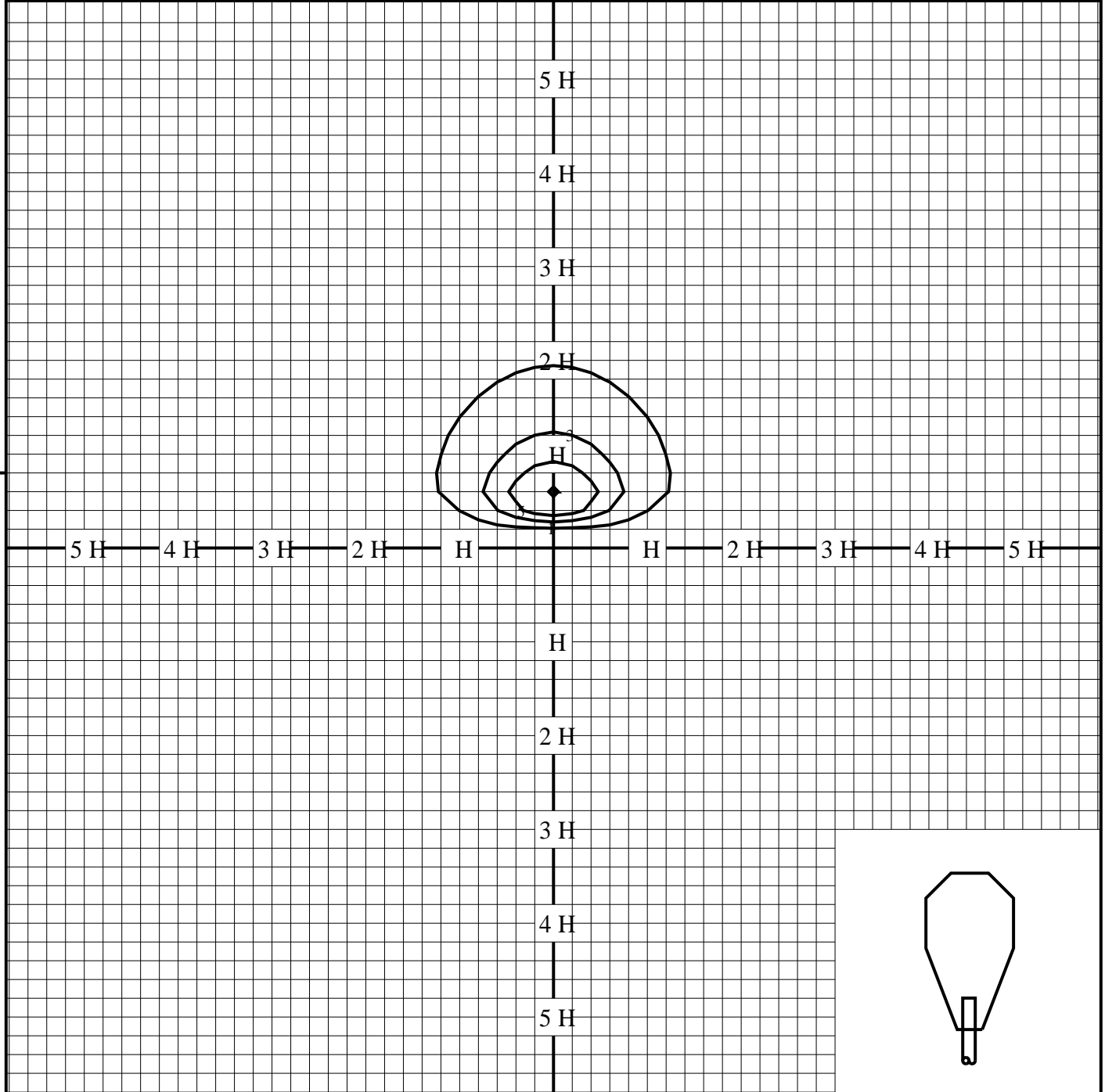
|        |                  |    |                           |
|--------|------------------|----|---------------------------|
| 品番(品名) | YYY66561         | 光源 | LLD40402CQ1 (KAKUSAN) × 1 |
| 管理番号   | K0194543 (1)DR 1 |    |                           |



直下光度  $I_o$  0.0 cd

# 等照度曲線

|        |                          |      |        |
|--------|--------------------------|------|--------|
| 品番(品名) | YYY66561                 | 全光束  | 860 lm |
| 光源     | LLD40402CQ1 (KAKUSAN) ×1 | 保守率  | 1.00   |
|        |                          | 取付高さ | 1.0 m  |
|        |                          | 取付角度 | 0.0 °  |
| 管理番号   | K0194543 (1) DR 1        | 最大照度 | 7.9 lx |



◆ 印は最大照度の位置を示す。

単位：lx

取付高さが異なる場合は照度の値に下表の補正係数を掛けて下さい。

H：取付高さ

|      |       |       |       |       |       |       |       |       |       |       |
|------|-------|-------|-------|-------|-------|-------|-------|-------|-------|-------|
| 取付高さ | 1 m   | 2 m   | 3 m   | 4 m   | 5 m   | 6 m   | 7 m   | 8 m   | 9 m   | 10 m  |
| 補正係数 | 1.000 | 0.250 | 0.111 | 0.062 | 0.040 | 0.027 | 0.020 | 0.015 | 0.012 | 0.010 |