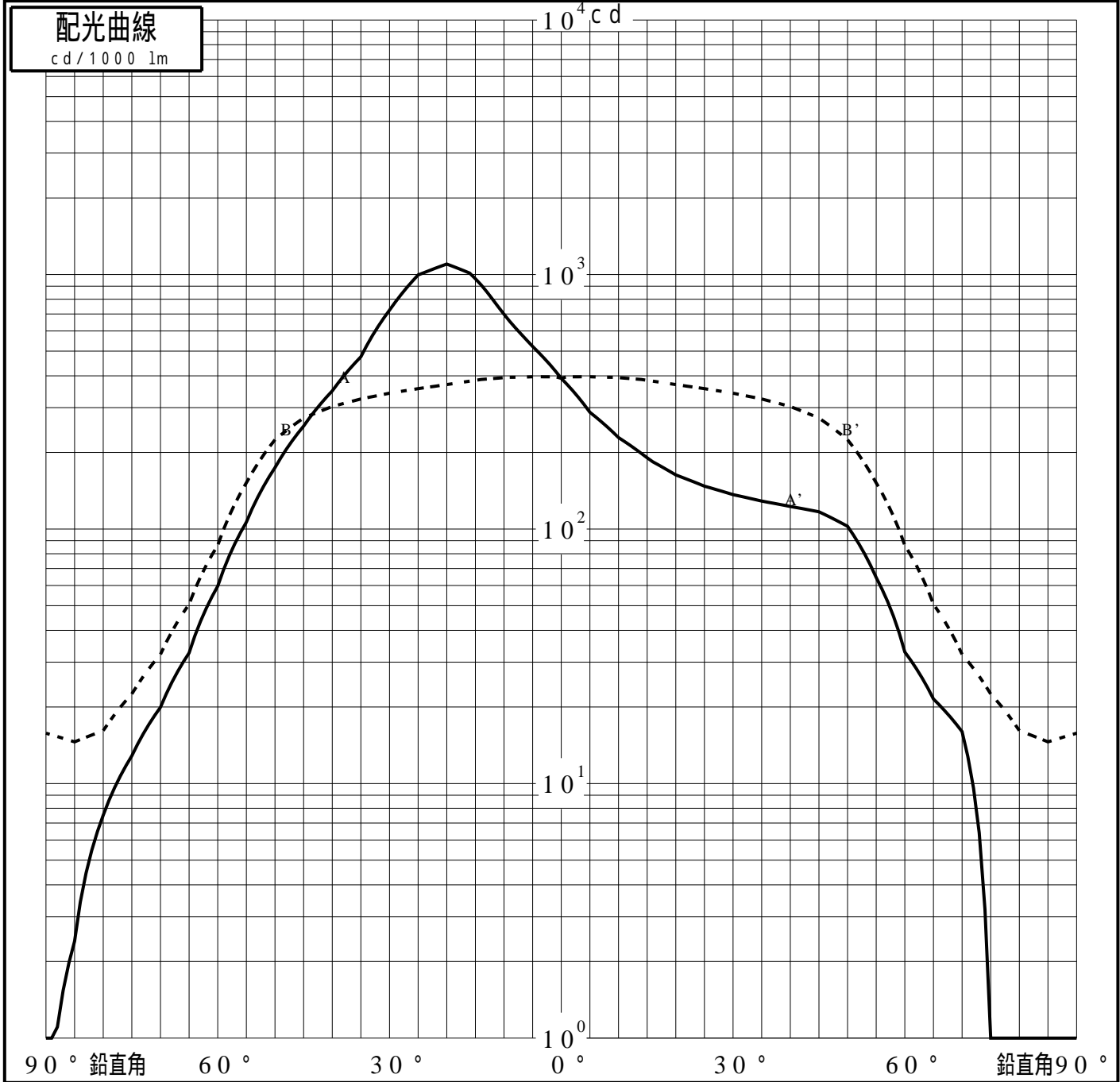
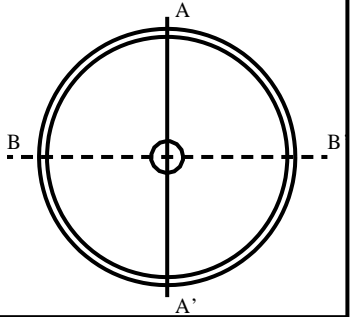


# 投光照明器具特性

品名(品番)	XY6820_0 DEG	
光源	LED5000_70_6540 x1	6540.0 lm
管理番号	K0151583(0)DY1 XY	

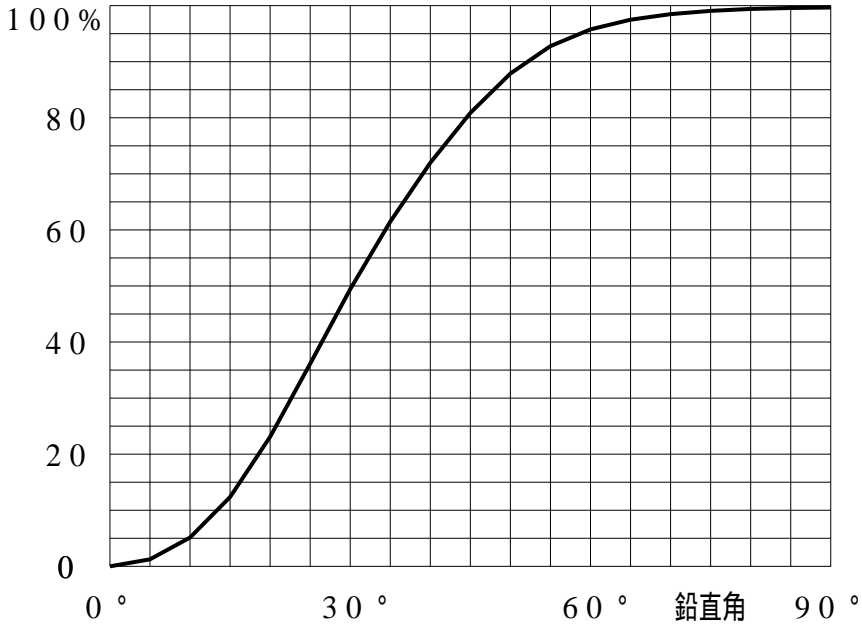
配光の区分・種類	非対称配光	主ビ-ム効率	%		
器具点灯角度		ビ-ム範囲	$I_0 / 2$	$I_0 / 10$	$I_0 / 20$
器具効率	99.7 %	ビ-ム効率	73.9%	96.6%	98.9%
最大光度	1100 cd/1000 lm	ビ-ム角	AA' 63.0 BB' 104.0	122.8	137.0 154.6



# 投光照明器具特性

品番 (品名)	XY6820_0DEG	光源	LED5000_70_6540 ×1
管理番号	K0151583(0)DY1 XY		

## 累積光束曲線



## 等光度曲線

(座標系)  
cd/1000 lm

