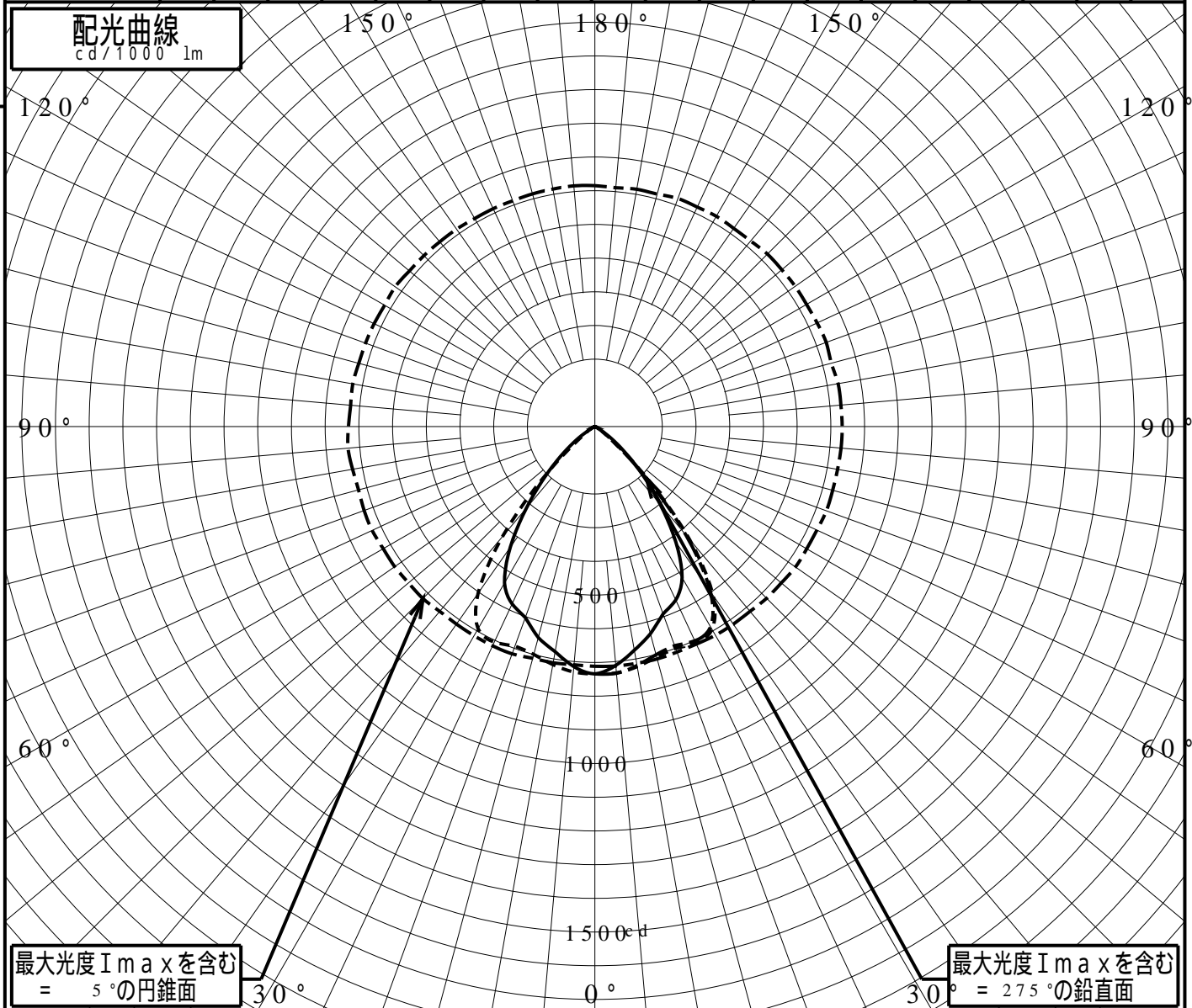


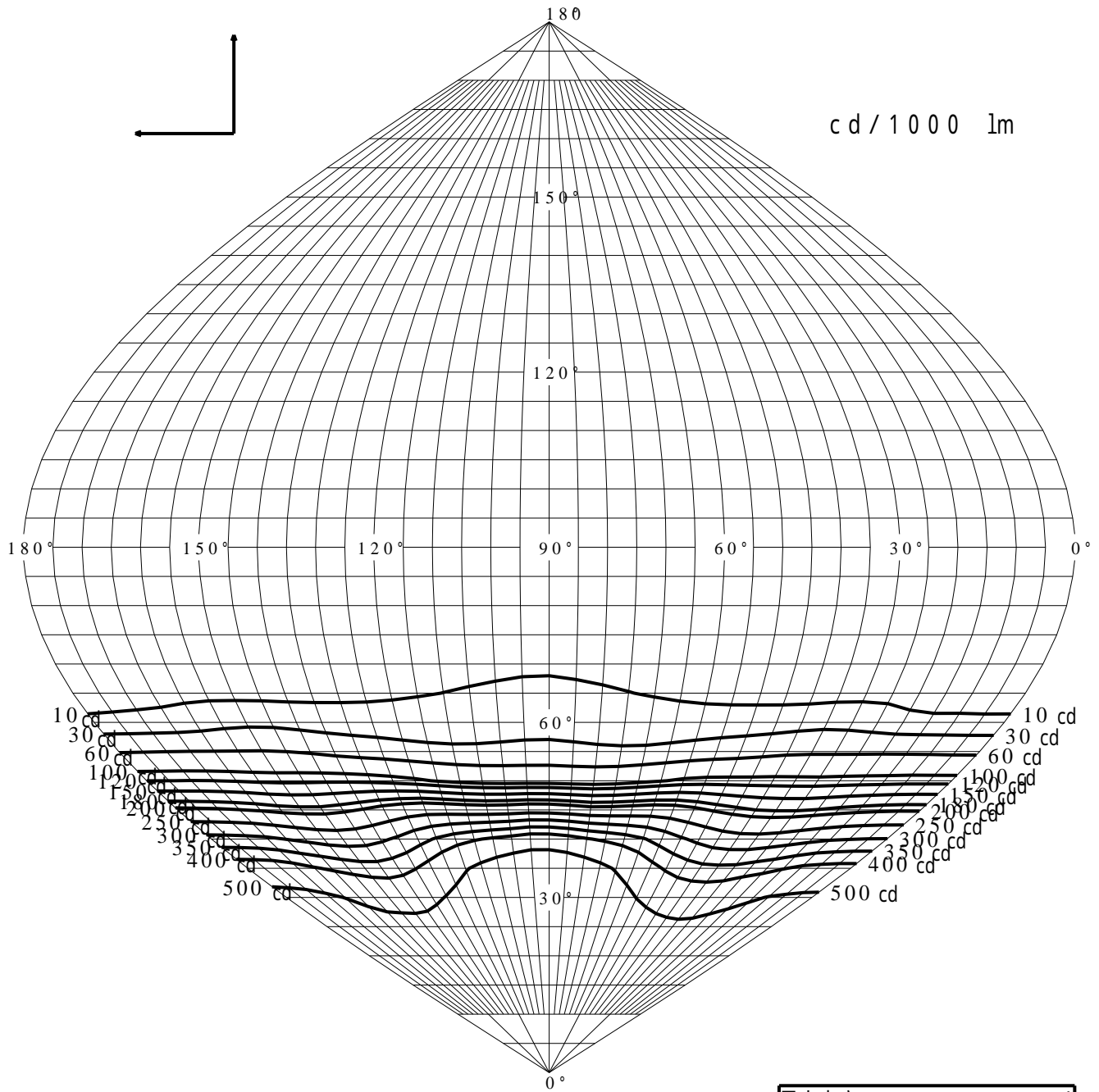
# 屋外照明器具特性

品番(品名)	XYG1016R																		
光源	LED3000_85_3600 ×1                      3600.0 lm																		
管理番号	K0180431(2)D 1																		
JISC8131-1999 による配光形式																			
器具効率 上方光束 下方光束	100.0 %		直下光度		734.0 cd/1000lm														
	0.0%		最大光度		735.1 cd/1000lm														
鉛直角	0°	5°	10°	15°	20°	25°	30°	35°	40°	45°	50°	55°	60°	65°	70°	75°	80°	85°	90°
=0°鉛直面	733	711	673	636	591	567	517	419	301	195	110	53	11	6	2	1	0	0	0
90°	733	733	723	708	700	708	695	611	436	228	87	35	21	13	7	3	0	0	0
180°	733	714	678	648	603	580	536	437	315	206	119	57	11	6	3	1	0	0	0
270°	733	730	717	700	693	705	692	603	427	220	81	33	20	12	6	3	0	0	0
I <sub>max</sub> を含む鉛直面	733	735	719	700	691	701	686	598	421	216	80	33	19	12	6	3	0	0	0



# 正弦等光度曲線

品番(品名)	XYG1016R	光源	LED3000_85_3600 x1
管理番号	K0180431(2)D 1		



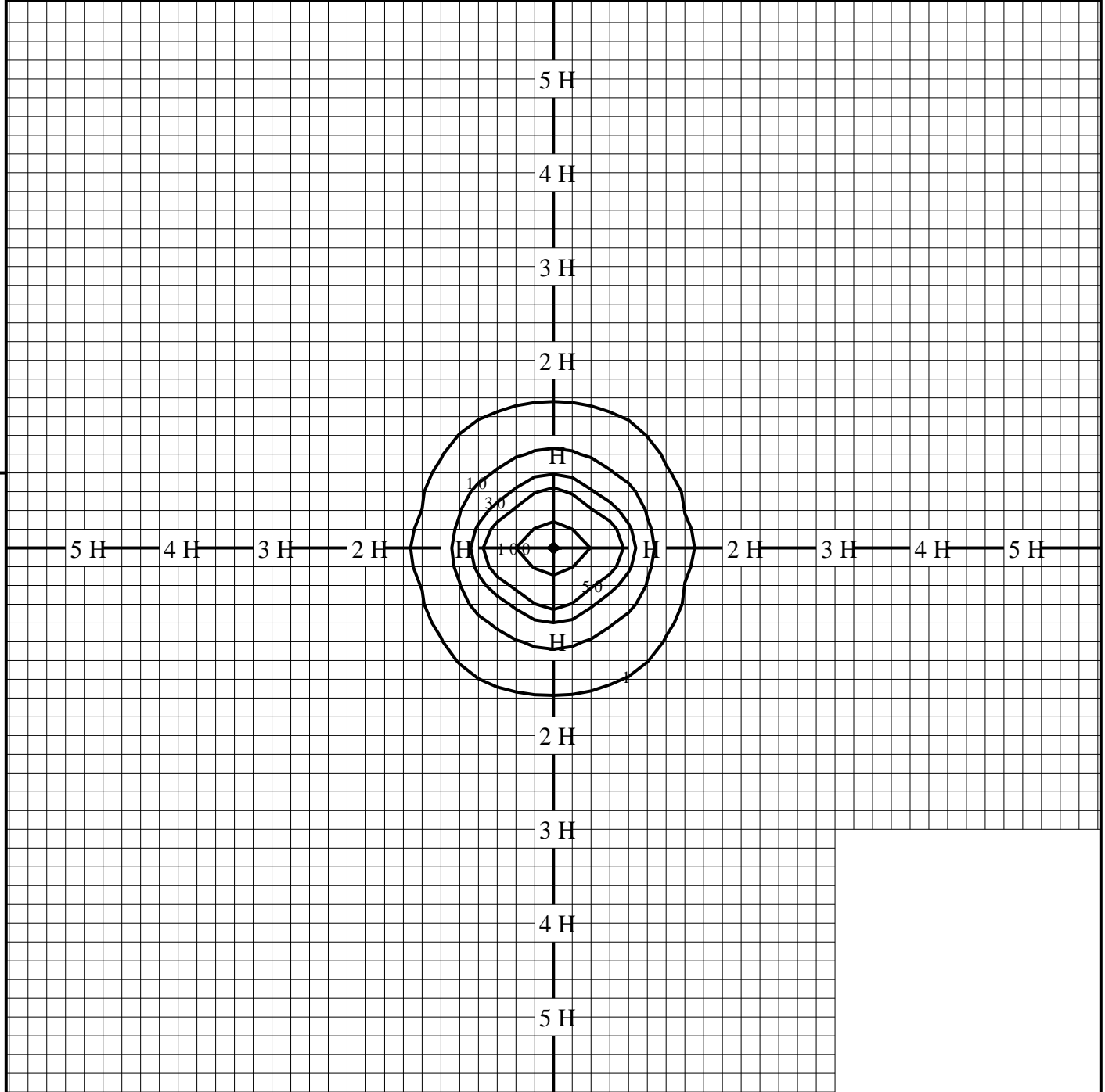
cd / 1000 lm

最大光度  $I_{max}$  735.1 cd

直下光度  $I_o$  734.0 cd

# 等照度曲線

品番(品名)	XYG1016R	全光束	3600 lm
		保守率	1.00
光源	LED3000_85_3600 ×1	取付高さ	4.5 m
		取付角度	0.0 °
管理番号	K0180431(2)D 1	最大照度	127.8 lx



◆ 印は最大照度の位置を示す。

単位：lx

取付高さが異なる場合は照度の値に下表の補正係数を掛けて下さい。

H：取付高さ

取付高さ	1 m	2 m	3 m	4 m	5 m	6 m	7 m	8 m	9 m	10 m
補正係数	20.250	5.062	2.250	1.265	0.810	0.562	0.413	0.316	0.250	0.202