
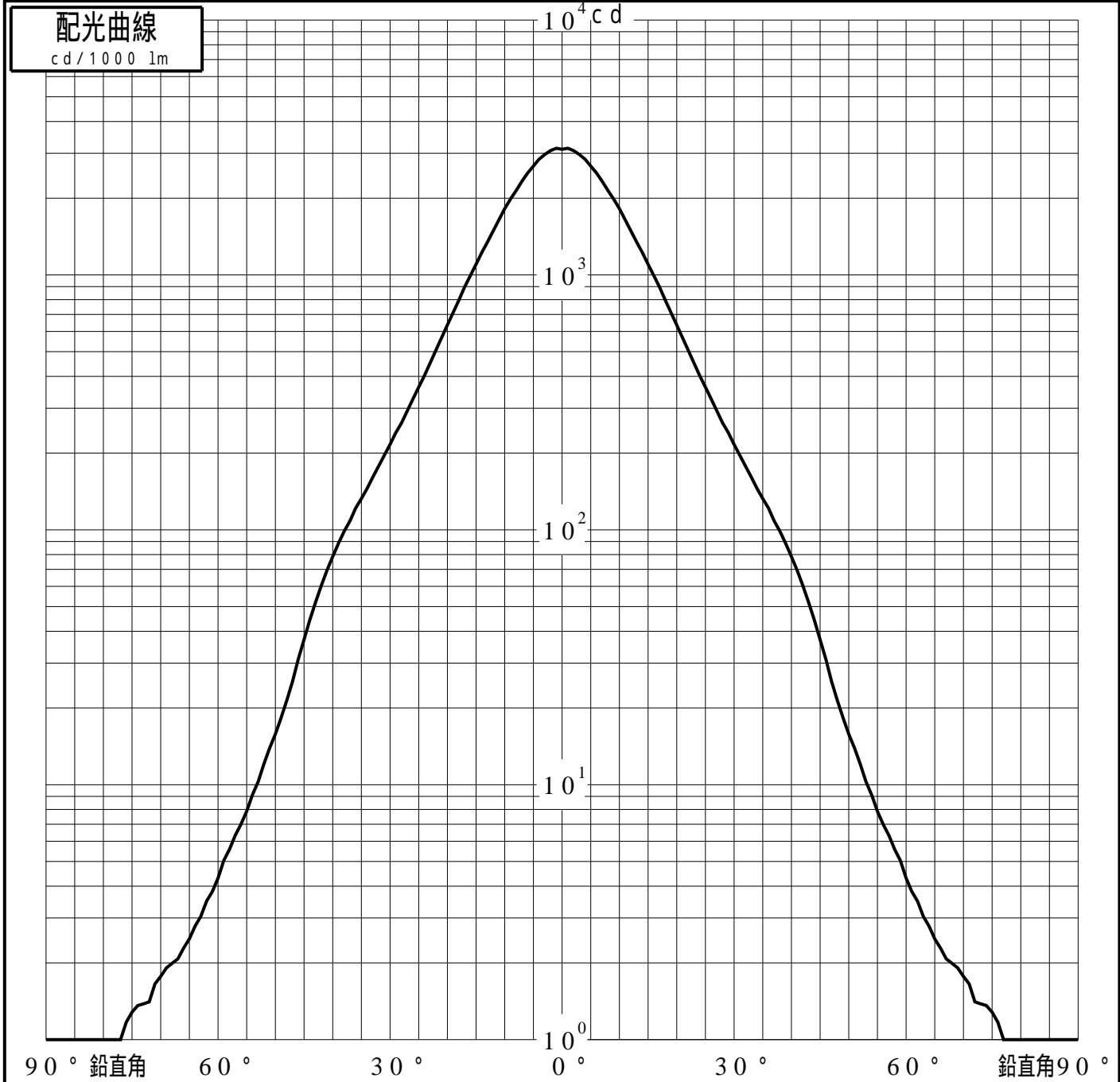


投光照明器具特性

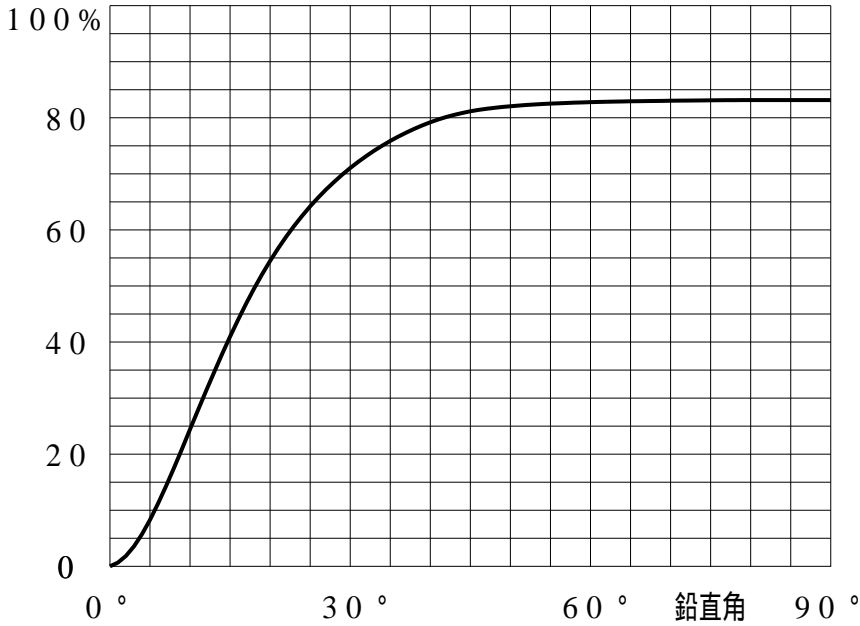
品名(品番)	YYY33010					
光源	LLD2020LCE1 x1		460.0 lm			
管理番号	K0194719(1)DB1 TF					
配光の区分・種類	軸対称配光 中角形	主ビ-ム効率	70.4 %			
器具点灯角度		ビ-ム範囲	$I_0 / 2$	$I_0 / 10$	$I_0 / 20$	
器具効率	83.2 %	ビ-ム効率	28.9%	65.7%	74.9%	
最大光度	3141 cd/1000 lm	ビ-ム角	23.2	52.9	66.7	



投光照明器具特性

品番 (品名)	YYY33010	光源	LLD2020LCE1 ×1
管理番号	K0194719(1)DB1 TF		

累積光束曲線



等光度曲線

(座標系)
cd / 1000 lm

