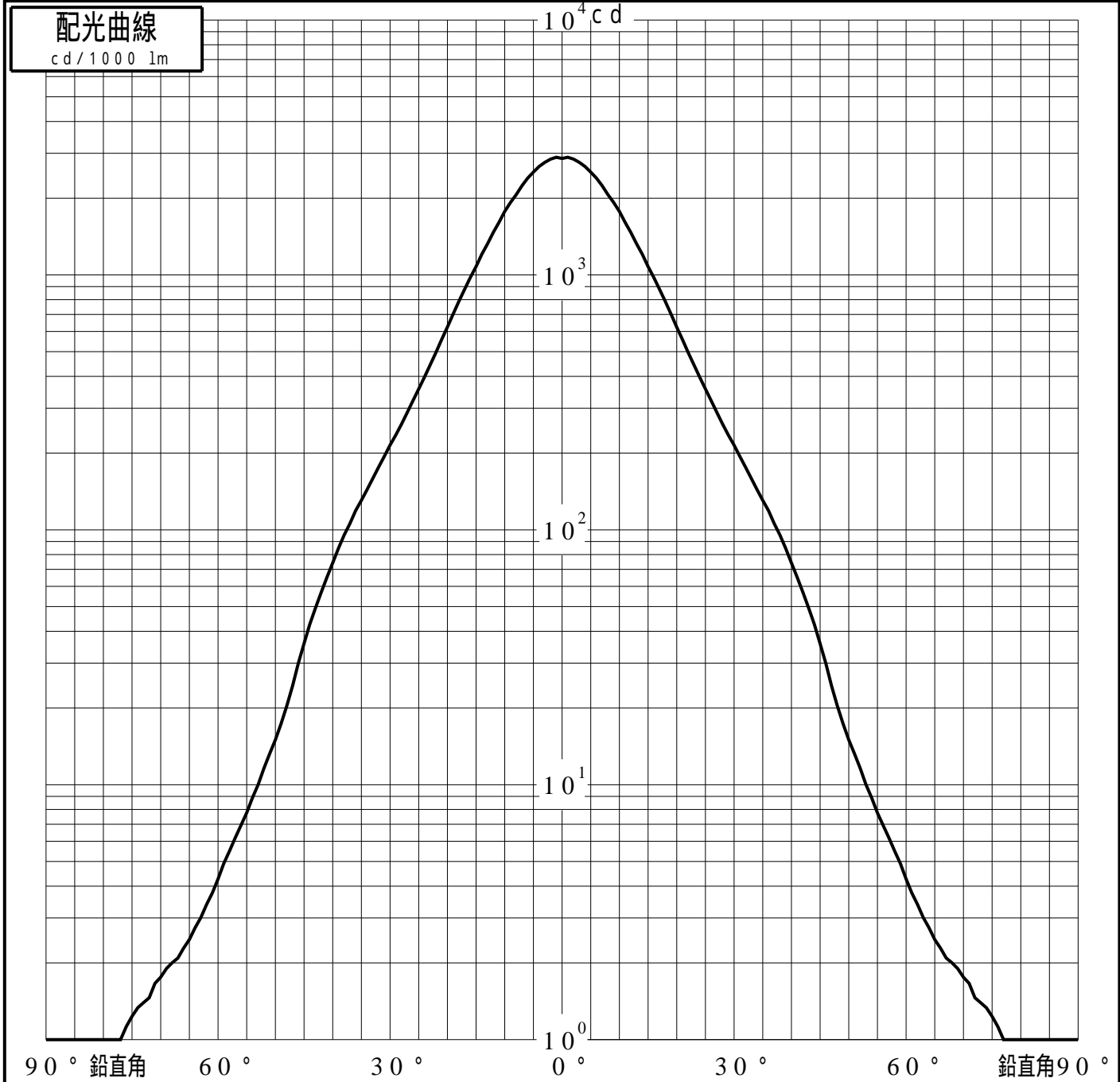
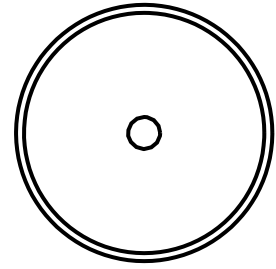


# 投光照明器具特性

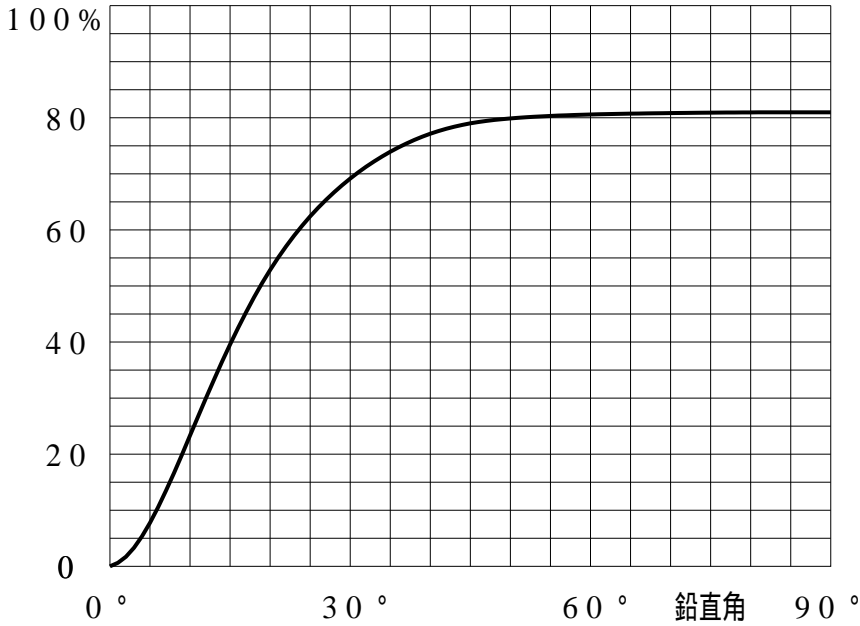
品名(品番)	YYY33010				
光源	LLD3020LCE1 x1		795.0 lm		
管理番号	K0194720(1)DB1 TF				
配光の区分・種類	軸対称配光 中角形	主ビ-ム効率	68.6 %		
器具点灯角度		ビ-ム範囲	I <sub>0</sub> / 2	I <sub>0</sub> / 10	I <sub>0</sub> / 20
器具効率	81.0 %	ビ-ム効率	29.9%	64.8%	72.7%
最大光度	2896 cd/1000 lm	ビ-ム角	24.5	54.2	68.1



# 投光照明器具特性

品番 (品名)	YYY33010	光源	LLD3020LCE1 ×1
管理番号	K0194720(1)DB1 TF		

## 累積光束曲線



## 等光度曲線

(座標系)  
cd/1000 lm

