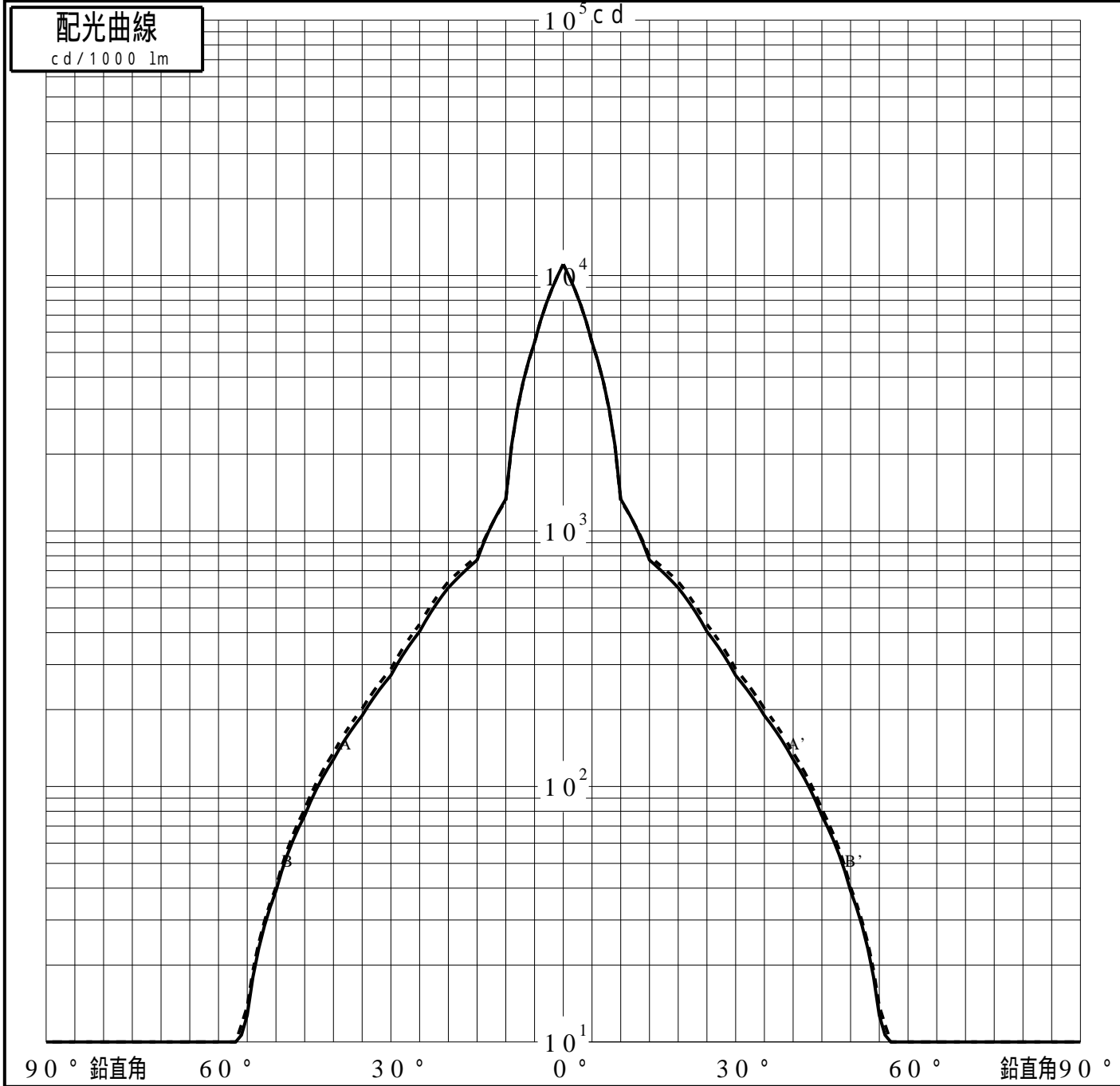
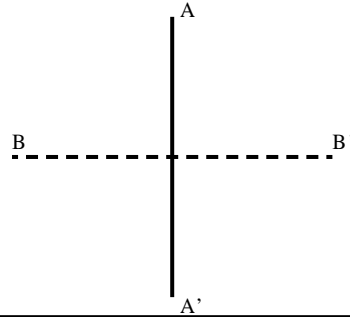


投光照明器具特性

品名(品番)	YYY66051K	
光源	LED3000_70_750 ×1	750.0 lm
管理番号	K0195578(0)DR1 XY	

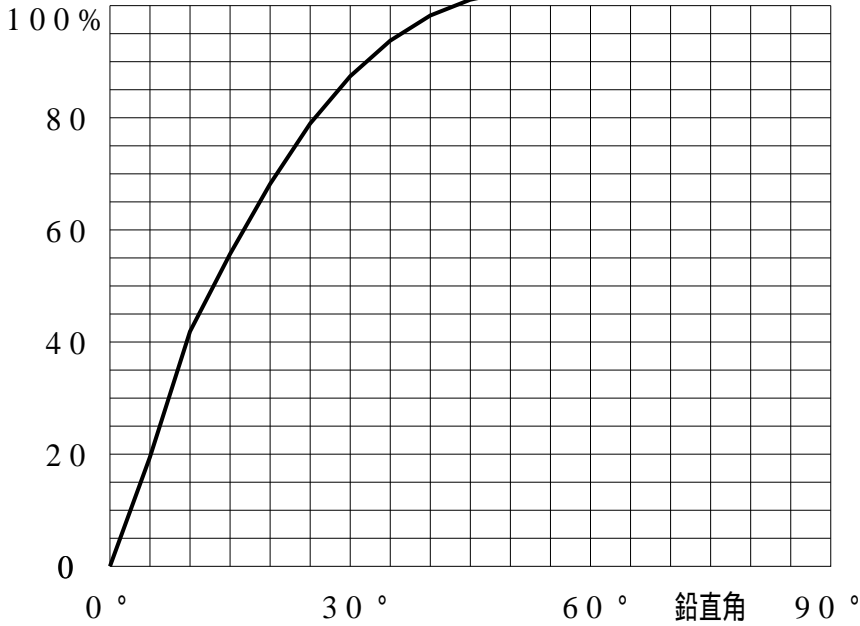
配光の区分・種類	非対称配光	主ビ-ム効率	%		
器具点灯角度		ビ-ム範囲	$I_0 / 2$	$I_0 / 10$	$I_0 / 20$
器具効率	103.5 %	ビ-ム効率	14.7%	45.7%	66.8%
最大光度	11067 cd/1000 lm	ビ-ム角	AA' 9.9	24.0	42.4
			BB' 9.9	24.0	44.0



投光照明器具特性

品番 (品名)	YYY66051K	光源	LED3000_70_750 ×1
管理番号	K0195578(0)DR1 XY		

累積光束曲線



等光度曲線

(座標系)
cd/1000 lm

