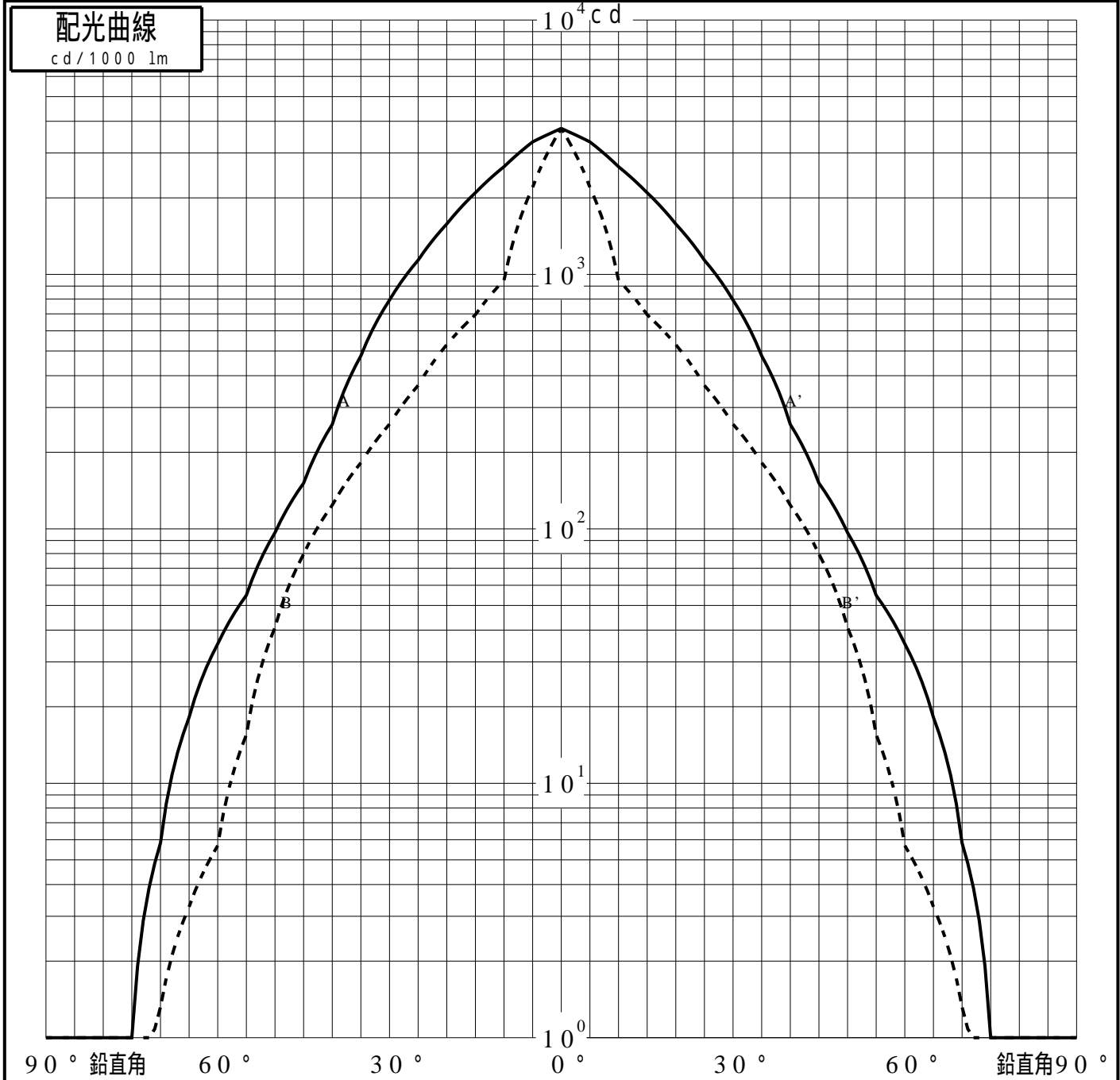


投光照明器具特性

品名(品番)	YYY66052K+YYY96224	
光源	LED4000_70_464 ×1	464.0 lm
管理番号	K0195581(0)DR1 XY	

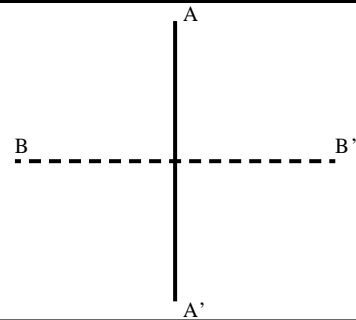
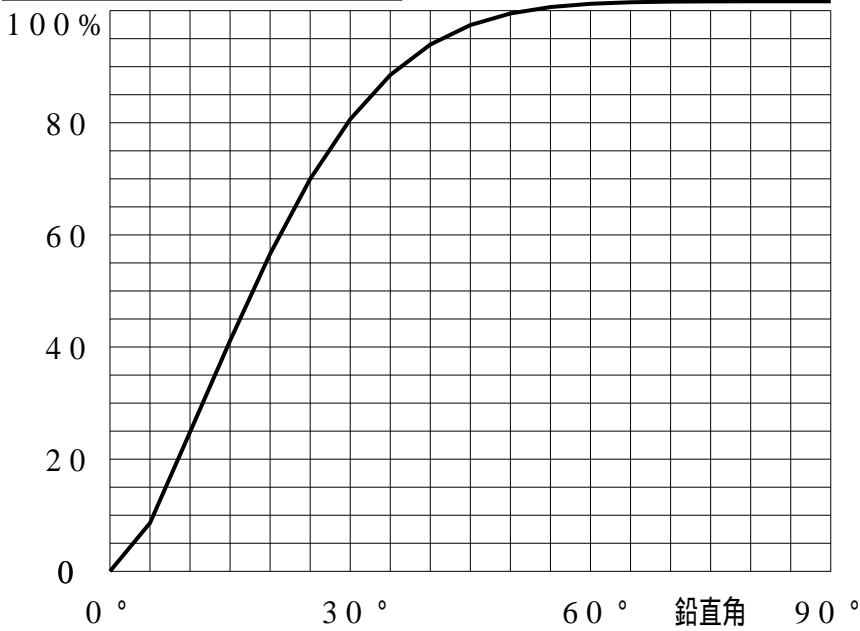
配光の区分・種類	非対称配光	主ビ-ム効率	%		
器具点灯角度		ビ-ム範囲	$I_0 / 2$	$I_0 / 10$	$I_0 / 20$
器具効率	101.7 %	ビ-ム効率	22.9%	73.1%	87.4%
最大光度	3749 cd/1000 lm	ビ-ム角	AA' 34.3	74.7	86.6
			BB' 12.6	49.5	69.3



投光照明器具特性

品番 (品名)	YYY66052K+YYY96224	光源	LED4000_70_464 ×1
管理番号	K0195581(0)DR1 XY		

累積光束曲線



等光度曲線

(座標系)
cd/1000 lm

