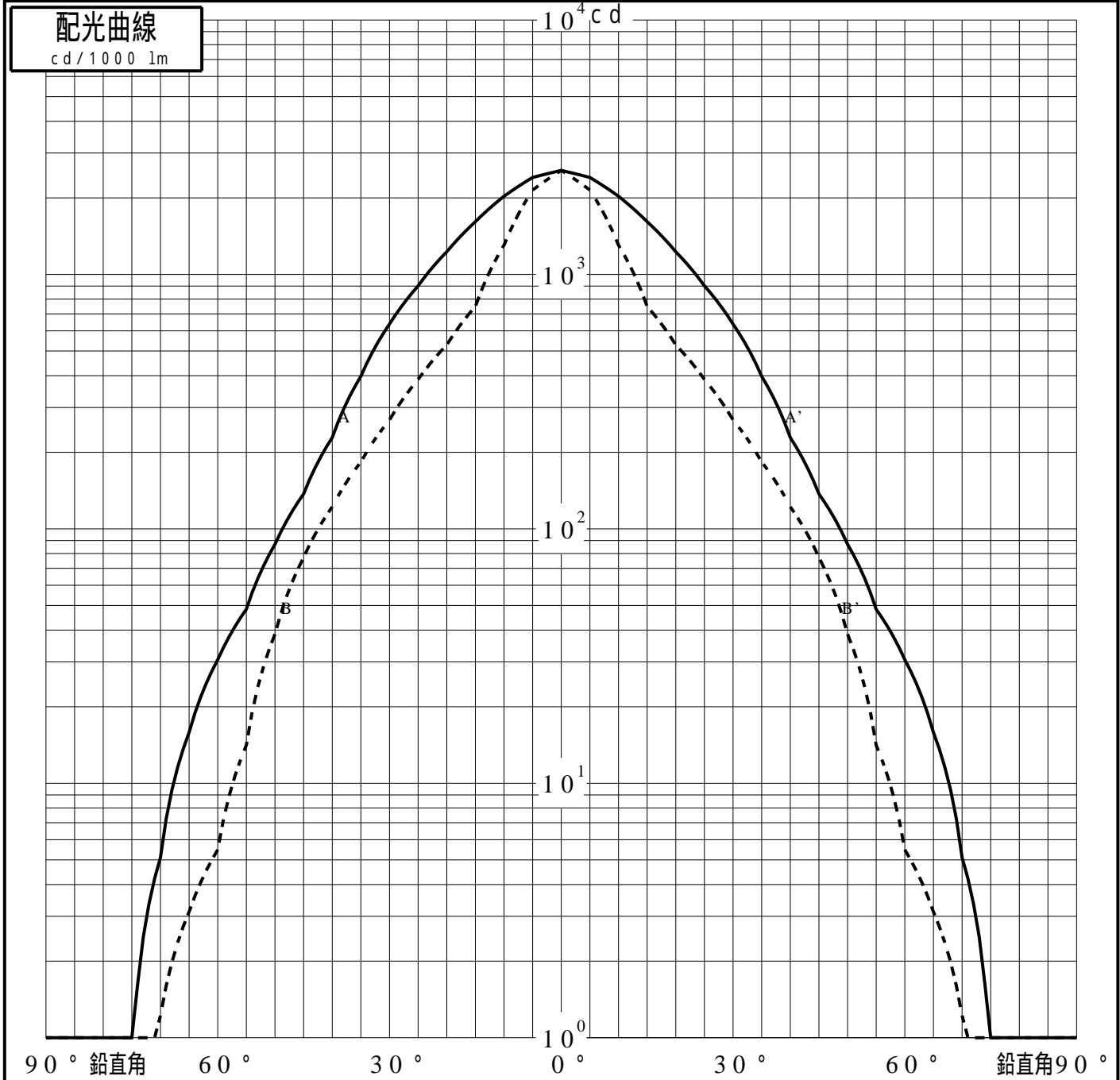


投光照明器具特性

品名(品番)	YYY66053K+YYY96224	
光源	LED3000_70_432 ×1	432.0 lm
管理番号	K0195585(0)DR1 XY	

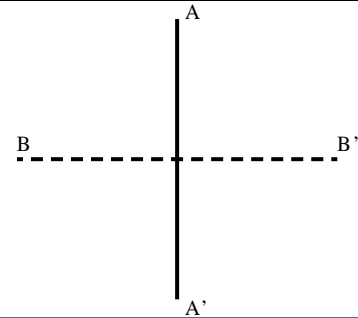
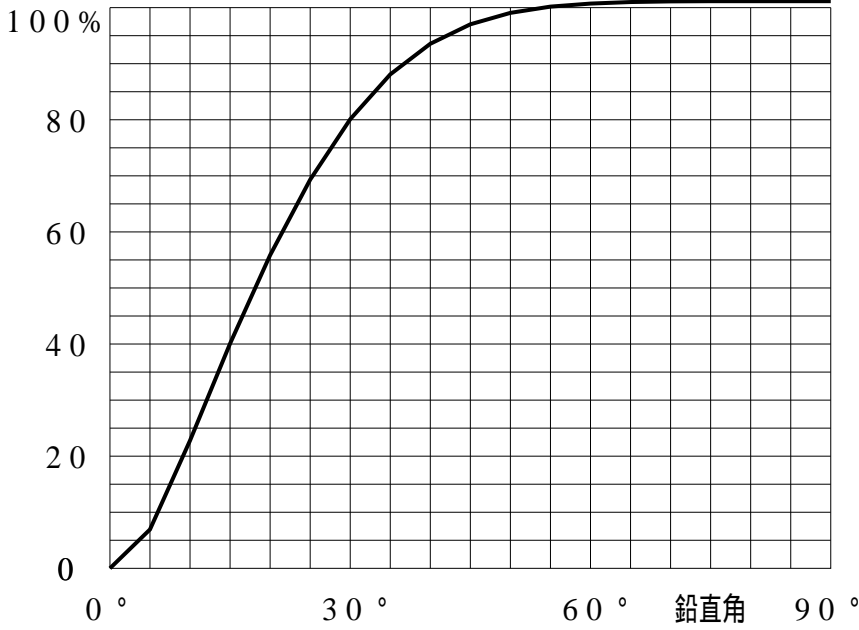
配光の区分・種類	非対称配光	主ビ-ム効率	%		
器具点灯角度		ビ-ム範囲	$I_0 / 2$	$I_0 / 10$	$I_0 / 20$
器具効率	101.2 %	ビ-ム効率	32.7%	82.2%	92.4%
最大光度	2564 cd/1000 lm	ビ-ム角	AA' 38.6 BB' 20.4	78.3 61.4	91.8 79.0



投光照明器具特性

品番 (品名)	YYY66053K+YYY96224	光源	LED3000_70_432 ×1
管理番号	K0195585(0)DR1 XY		

累積光束曲線



等光度曲線

(座標系)
cd/1000 lm

