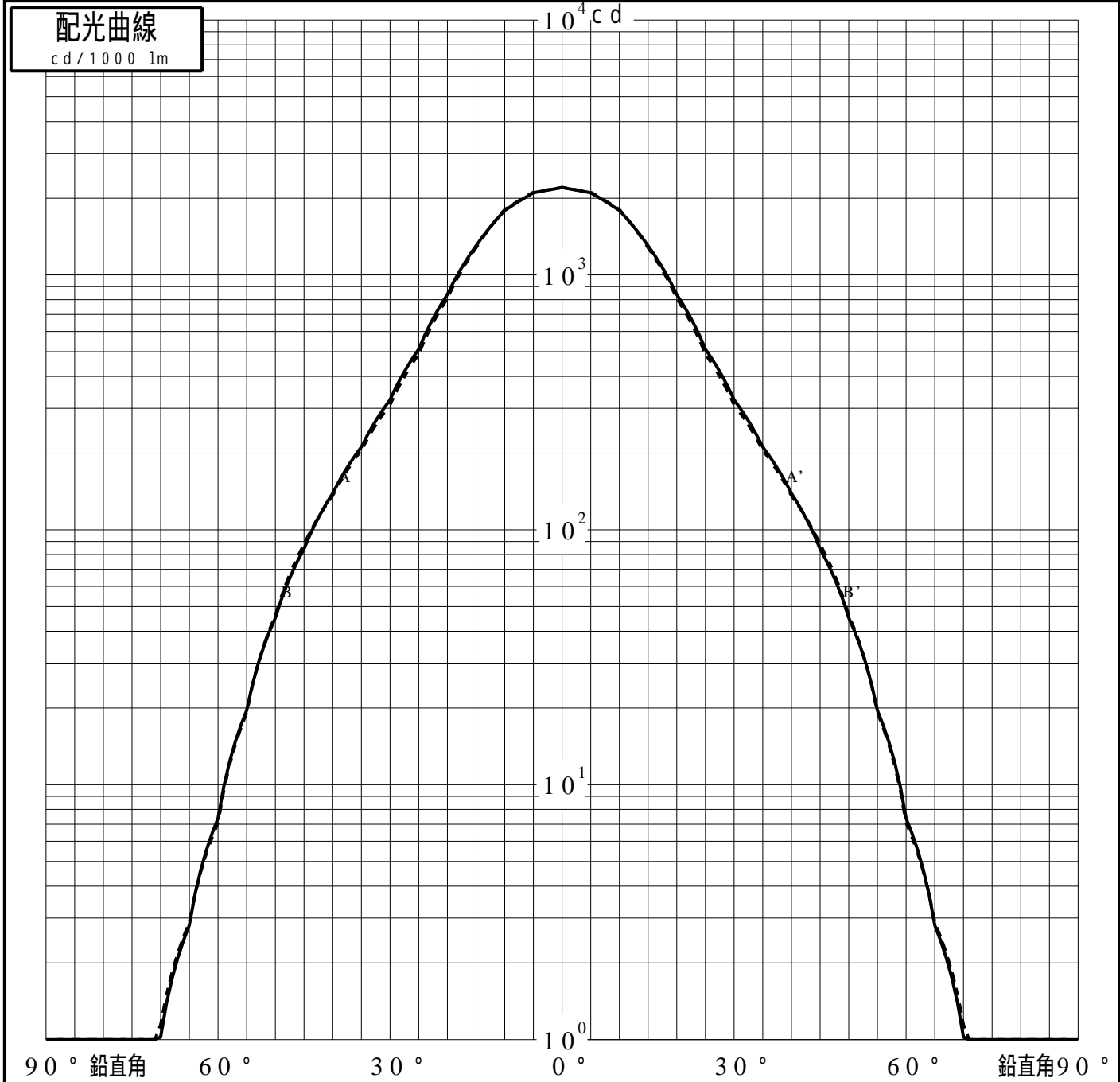


投光照明器具特性

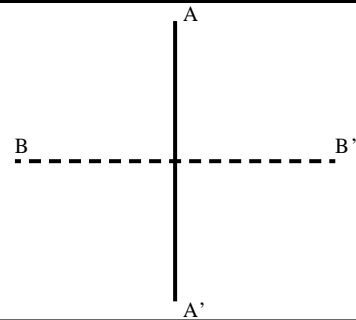
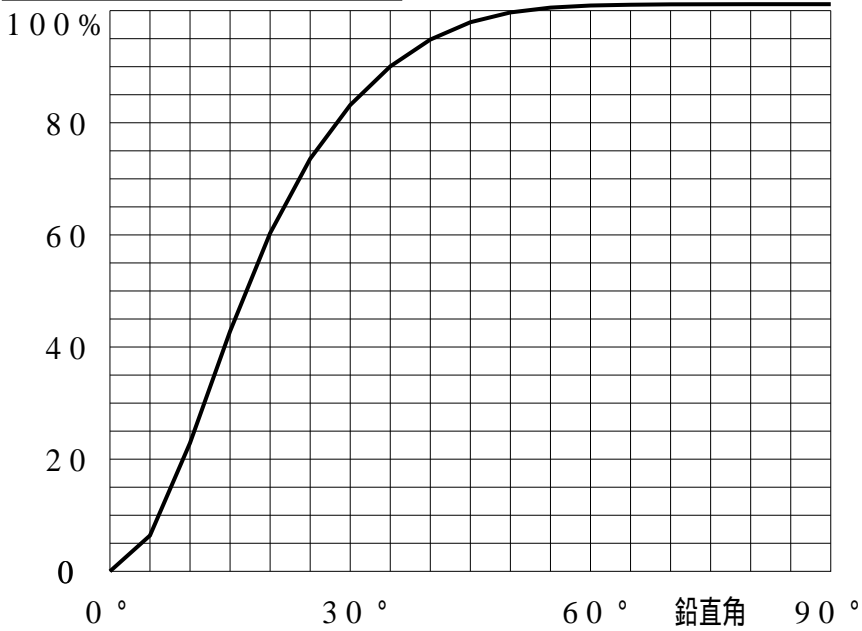
品名(品番)	YYY66056K+YYY96228					
光源	LED4000_70_535 ×1 535.0 lm					
管理番号	K0195588(0)DR1 XY					
配光の区分・種類	非対称配光	主ビ-ム効率	%			
器具点灯角度		ビ-ム範囲	$I_0 / 2$	$I_0 / 10$	$I_0 / 20$	
器具効率	101.2 %	ビ-ム効率	44.4%	85.2%	94.9%	
最大光度	2204 cd/1000 lm	ビ-ム角	AA' 34.3 BB' 33.8	69.2 68.6	85.3 85.4	



投光照明器具特性

品番 (品名)	YYY66056K+YYY96228	光源	LED4000_70_535 ×1
管理番号	K0195588(0)DR1 XY		

累積光束曲線



等光度曲線

(座標系)
cd/1000 lm

