


浴室ドア〔2枚折りドア〕 品番検索システム

Ver.9.01 (2025.7.1) 更新履歴

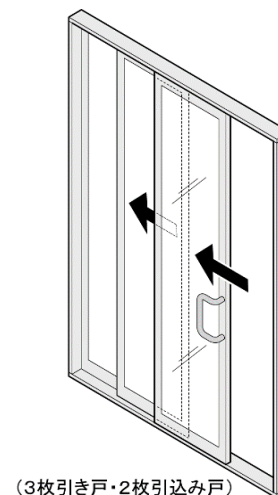
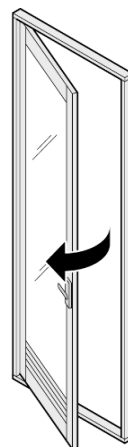
Step 1

2枚折りドア(折り戸)ですか？

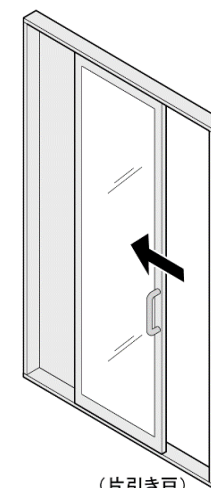


ご 注 意

- 本資料に掲載の「既設商品品番」については、すでに販売を終了しております。
- 補修部品の対応については、別途VA画面よりご確認ください。
- 掲載内容について予告なしに仕様変更代替品に置き変わる場合があります。ご発注に際しては、都度在庫の有無をご確認ください。



(3枚引き戸・2枚引込み戸)



(片引き戸)

「2枚折りドア」の場合は
ここをクリックしてください。

「開き戸(スイングドア)」・「引き戸」

「開き戸(スイングドア)」、「引き戸」の品番検索は、
別コンテンツ(PDFデータ)となっていますので、そちらをご参照ください。


Step2

もどる

在来工法浴室(タイルやバスリブ)用ですか？
それともユニットバス・システムバス・シャワールーム用ですか？



「在来工法浴室」の場合は
ここをクリックしてください。

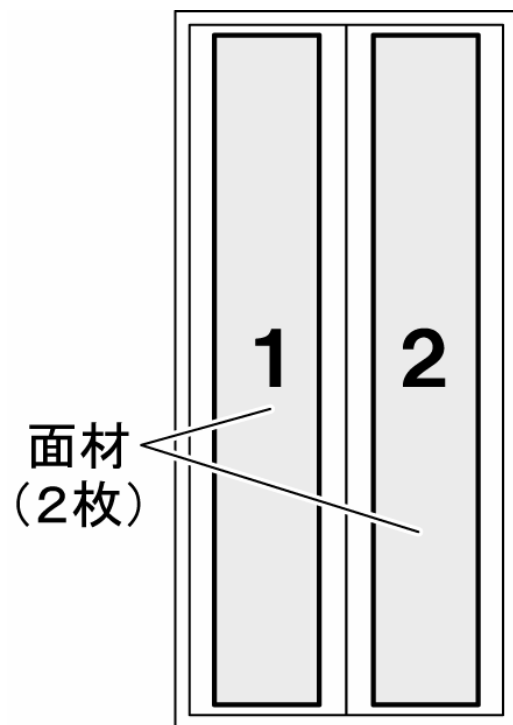


「ユニットバス・システムバス・
シャワールーム」の場合は
ここをクリックしてください。

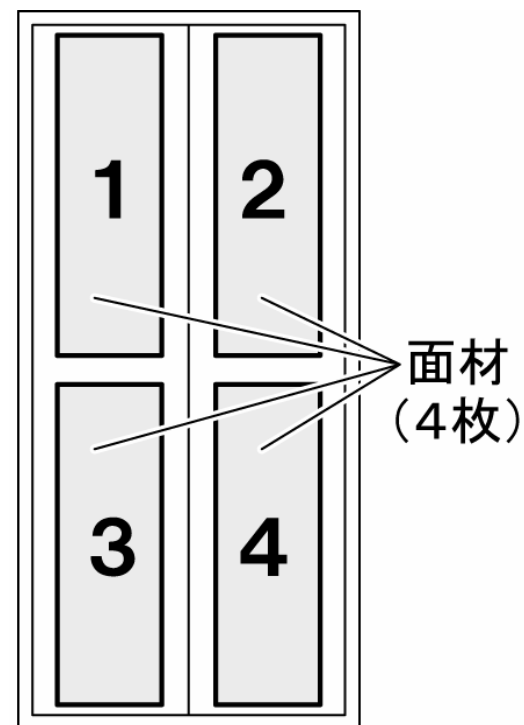
Step3

もどる

面材の数は2枚ですか？
それとも4枚ですか？



「面材**2枚**の場合」は
ここをクリックしてください。

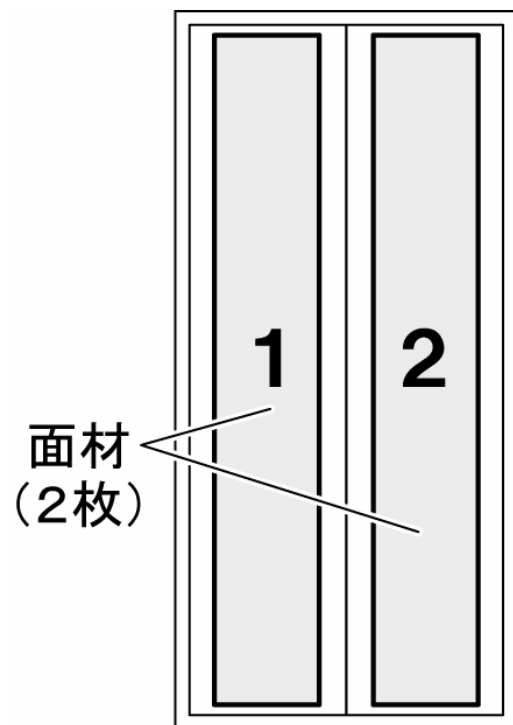


「面材**4枚**の場合」は
ここをクリックしてください。

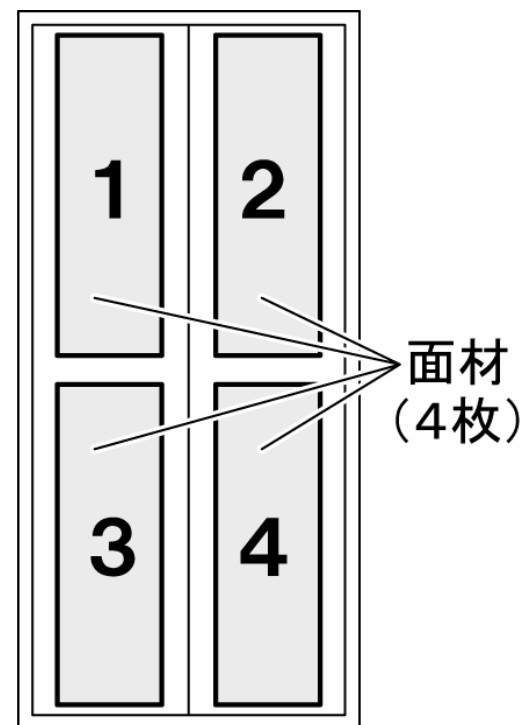
Step3

もどる

面材の数は2枚ですか？
それとも4枚ですか？



「面材**2枚**の場合」は
ここをクリックしてください。



「面材**4枚**の場合」は
ここをクリックしてください。

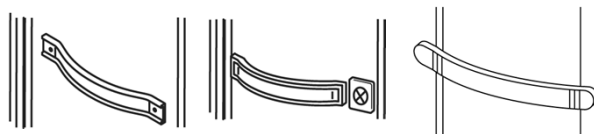
Step4

もどる



取手はどのような形状ですか？ ドア本体(障子)の寸法を、お教えてください。

横細長型 片側タイプ



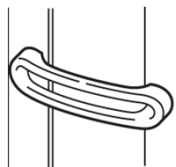
710×1704

630×1704

630×1798

710×1798

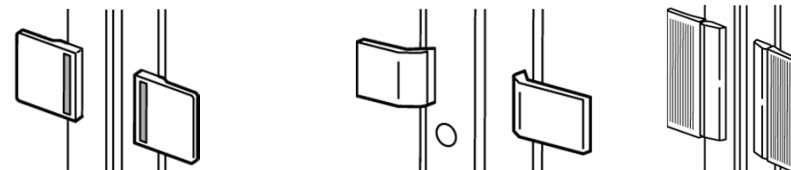
横ドーナツ型 片側タイプ



710×1750

710×1998

四角ちょうちょ型

(取手:樹脂)
(ドア本体:樹脂)

630×1727

710×1700

710×1727

710×1735

710×1750

710×1777

710×1850

710×1877

730×1709

730×1727

730×1731

730×1762

764×1877

(取手:樹脂)
(ドア本体:アルミ)

710×1798

(取手:金属)
(ドア本体:アルミ)

780×1750


(取手:金属)
(ドア本体:樹脂)

718×2010

■ドア本体(障子)の寸法の測り方

浴室側よりドア本体(障子)の
「幅(DW)」と「高さ(DH)」を測ってください。

- ・測定寸法はバラツキを考慮して±3mmを想定しています。
- ・記載のドア本体(障子)寸法以外の場合は、特別仕様です。別途ご相談ください。



リフォームメンテドア採用時のご注意

- ①既設のドア枠をそのまま使用し、ドア本体のみの交換となります。
- ②施工が必要です。
(必要部材、施工説明書は同梱されています)
- ③アルミ折れ戸(ホワイト色)となります。
- ④ドア形状が変わりますのでご了承ください。

印刷時の
ご注意

このシステム内のページを印刷する場合は、印刷時に出てくる設定画面の「印刷範囲」で「ページを指定」してから **OK** ボタンを押してください。
(指定しないと大量に印刷されることがあります。)



(在来工法浴室:面材4枚)

アドバイス 一覧表の使い方

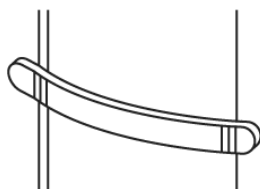
Step4

もどる



取手はどのような形状ですか？ ドア本体(障子)の寸法を、お教えてください。

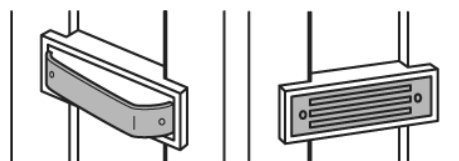
横細長型 片側タイプ



[630×1798](#)

[710×1798](#)

換気口付横細長型 片側タイプ



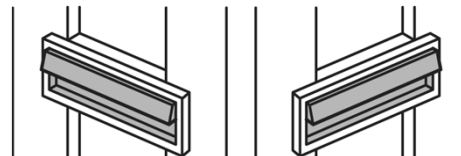
取手が換気口になっている

[710×1700](#)

[710×1704](#)

[710×1750](#)

埋込み型横細長型 両側タイプ



(取手:樹脂)
(ドア本体:樹脂)

[630×1635](#)

[630×1700](#)

[630×1750](#)

[710×1700](#)

[710×1750](#)

■ドア本体(障子)の寸法の測り方

浴室側よりドア本体(障子)の
「幅(DW)」と「高さ(DH)」を測ってください。

- ・測定寸法はバラツキを考慮して±3mmを想定しています。
- ・記載のドア本体(障子)寸法以外の場合は、特別仕様です。別途ご相談ください。



リフォームメンテドア採用時のご注意

- ①既設のドア枠をそのまま使用し、ドア本体のみの交換となります。
- ②施工が必要です。
(必要部材、施工説明書は同梱されています)
- ③アルミ折れ戸(ホワイト色)となります。
- ④ドア形状が変わりますのでご了承ください。

印刷時の
ご注意

このシステム内のページを印刷する場合は、印刷時に出てくる設定画面の「印刷範囲」で「ページを指定」してから **OK** ボタンを押してください。
(指定しないと大量に印刷されることがあります。)

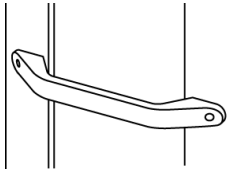
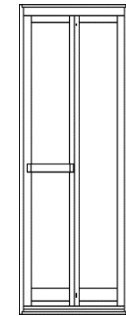
Step4

もどる

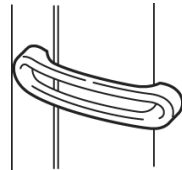


取手はどのような形状ですか？ ドア本体(障子)の寸法を、お教えてください。

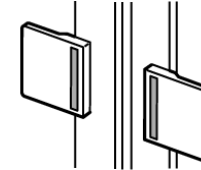
横細長型 片側タイプ

[580×1833](#)[610×1833](#)[660×1833](#)[660×2033](#)[710×1825](#)[710×1833](#)[710×1839](#)[710×1861](#)[710×1905](#)[710×1970](#)[710×1982](#)[710×2033](#)[710×2039](#)[710×2105](#)[710×2139](#)[725×1939](#)[725×1979](#)[730×1833](#)[730×1927](#)[735×1926](#)[750×1961](#)

横ドーナッツ型 片側タイプ

[710×1833](#)[730×1833](#)[760×1833](#)[760×1921](#)[760×1926](#)[760×1931](#)[760×1939](#)[760×1948](#)[760×1972](#)[760×2039](#)[760×2084](#)[760×2111](#)[760×2129](#)[760×2139](#)

四角ちょうちょ型



(取手:樹脂)

(ドア本体:樹脂)

[580×1650](#)[580×1833](#)[610×1833](#)[689×1833](#)[710×1813](#)[710×1833](#)[710×1875](#)[730×1833](#)[764×1833](#)

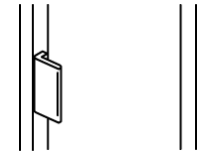
(取手:樹脂)

(ドア本体:アルミ)

[710×1905](#)[710×2039](#)[710×2105](#)[710×2139](#)

四角型 片側タイプ

TSアルミドア5期



(取手:樹脂)

(ドア本体:アルミ)

[608×1811](#)[658×1811](#)[708×1811](#)

リフォームメンテドア採用時のご注意

- ①既設のドア枠をそのまま使用し、ドア本体のみの交換となります。
- ②施工が必要です。
(必要部材、施工説明書は同梱されています)
- ③アルミ折れ戸(ホワイト色)となります。
- ④ドア形状が変わりますのでご了承ください。

印刷時の
ご注意


このシステム内のページを印刷する場合は、印刷時に出てくる設定画面の「印刷範囲」で「ページを指定」してから **OK** ボタンを押してください。
(指定しないと大量に印刷されることがあります。)



■ドア本体(障子)の寸法の測り方

浴室側よりドア本体(障子)の「幅(DW)」と「高さ(DH)」を測ってください。

- ・測定寸法はバラツキを考慮して±3mmを想定しています。
- ・記載のドア本体(障子)寸法以外の場合は、特別仕様です。別途ご相談ください。



Step4

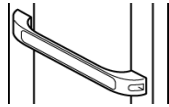
もどる



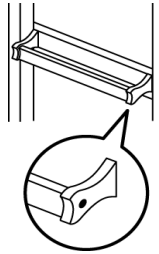
取手はどのような形状ですか？ ドア本体(障子)の寸法を、お教えてください。

横細長型 片側タイプ

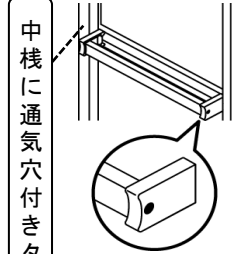
TSアルミドア1期



695 × 1823
695 × 1853
754 × 1840

TSアルミドア2・3期
電産SWドア1・2期

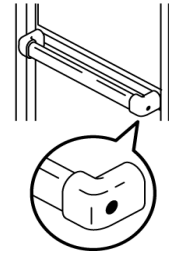
550 × 1823
650 × 1823
686 × 1842
688 × 1813
718 × 1790
728 × 1790
731 × 1759
731 × 1813
731 × 1842
761 × 1790
761 × 1842
763 × 1813

TSアルミドア4期
電産TSアルミドア4期

中棧に通気穴付きタイプもあります。(下記)

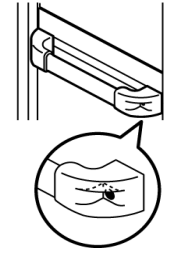
550 × 1807
576 × 1737
588 × 1717
589 × 1737
608 × 1896
618 × 1838
636 × 1779
637 × 1847
650 × 1807
676 × 1783
682 × 1717
686 × 1809
688 × 1717
688 × 1811
688 × 1853
708 × 1811
708 × 1853
708 × 1862
708 × 1896
732 × 1811
758 × 1803
758 × 1811
761 × 1790
786 × 1790

TSアルミドア6期



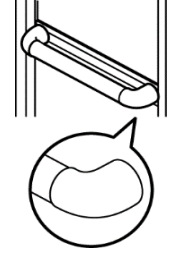
606 × 1820
606 × 1905
656 × 1710
706 × 1800
706 × 1812
706 × 1820
706 × 1905
707 × 1820
707 × 1930
722 × 1930
756 × 1800
756 × 1812
756 × 1820
757 × 1915
757 × 1972
757 × 2083
757 × 2105
757 × 2122
782 × 2038

YKアルミドア



610 × 1807
610 × 1892
692 × 1859
692 × 1909
692 × 1959
710 × 1807
710 × 1892
752 × 1953
760 × 1859
760 × 1909
760 × 1959
760 × 1972
760 × 2069
785 × 2026

TYアルミドア



715 × 1924
765 × 1940
765 × 1950
765 × 1985
765 × 2085
765 × 2132
765 × 2140

■ドア本体(障子)の寸法の測り方

浴室側よりドア本体(障子)の「幅(DW)」と「高さ(DH)」を測ってください。

- ・測定寸法はバラツキを考慮して±3mmを想定しています。
- ・記載のドア本体(障子)寸法以外の場合は、特別仕様です。



●中棧通気穴付きタイプ

657 × 1807

通気穴

印刷時の
ご注意

このシステム内のページを印刷する場合は、印刷時に出てくる設定画面の「印刷範囲」で「ページを指定」してから **OK** ボタンを押してください。
(指定しないと大量に印刷されることがあります。)



リフォームメンテドア採用時のご注意

- ① 既設のドア枠をそのまま使用し、ドア本体のみの交換となります。
- ② 施工が必要です。
(必要部材、施工説明書は同梱されています)
- ③ アルミ折れ戸(ホワイト色)となります。
- ④ ドア形状が変わりますのでご了承ください。

アドバイス

一覧表の
みかた

もどる

印刷時のご注意

このシステム内のページを印刷する場合は、印刷時に出てくる設定画面の「印刷範囲」で「ページを指定」してからOKボタンを押してください。
(指定しないと大量に印刷されることがあります。)



Step5

下記項目を確認して、
現行品番を特定してください。

- ドア本体(障子)の色は？
- 面材は？

ベージュ



腰パネル

全採光



既設品番の特定

リフォームメンテドア品番

⑧
設定のないものもあります。

Step 4へ戻る

在2 (1/2)

姿 図	発売年	生産中止年	本体(障子)サイズ [mm]		色	面材柄	既設商品		枠ごと交換(代替品)		リフォームメンテドアでの本体(障子)交換対応(ホワイト色のみでの対応)	
			幅 (DW)	高さ (DH)			商品品番	備 考	発注品番	仕様	発注品番	仕様
ファインカラー エースタイプ 	85年 (S60)	00年 (H12)	630±3	1798±3	ホワイト	全採光 (格子柄)	KCR2201		供給不可		GK9A6301798C	アルミ製ホワイト 面材: 4分割 PS樹脂両面シボ半透明
	85年 (S60)	00年 (H12)	630±3	1798±3	ベージュ	全採光 (格子柄)	KCR2301		供給不可		GK9A6301798C	アルミ製ホワイト 面材: 4分割 PS樹脂両面シボ半透明



次ページ

(本表は、説明用に作成したものです。)

Step 4へ戻る

在2 (1/1)

姿 図	発売年	生産中止年	本体(障子)サイズ [mm]		色	面材柄	既設商品		枠ごと交換(代替品)		リフォームメンテドアでの本体(障子)交換対応(ホワイト色のみでの対応)	
			幅 (DW)	高さ (DH)			商品品番	備 考	発注品番	仕様	発注品番	仕様
シルバータイプ (浴室用) 	75年 (S50)	79年 (S54)	710±3	1704±3	アイボリー	全パネル	KC11358	ピボット 走行方式 (浴室用)	供給不可		GK9GVGA229C GK9GVGA256 (縦枠パッキン)	アルミ製ホワイト 面材: 4分割 PS樹脂両面シボ半透明
	75年 (S50)	79年 (S54)	710±3	1704±3	ブルー	全パネル	KC15358	ピボット 走行方式 (浴室用)	供給不可		GK9GVGA229C GK9GVGA256 (縦枠パッキン)	アルミ製ホワイト 面材: 4分割 PS樹脂両面シボ半透明

姿 図	発売年	生産中止年	本体(障子)サイズ [mm]		色	面材柄	既設商品		枠ごと交換(代替品)		リフォームメンテドアでの本体(障子)交換対応(ホワイト色のみでの対応)	
			幅 (DW)	高さ (DH)			商品品番	備 考	発注品番	仕様	発注品番	仕様
シルバータイプ (トイレ)  	75年 (S50)	79年 (S54)	630±3	1704±3	ページュ	全パネル	KC73258	ピボット 走行方式 (トイレ用)	供給不可		GK9T6301704C	アルミ製ホワイト 面材:4分割 上部 PS樹脂両面シボ半透明 下部 パネル 白色 (アルミ樹脂複合板)

姿 図	発売年	生産中止年	本体(障子)サイズ [mm]		色	面材柄	既設商品		枠ごと交換(代替品)		リフォームメンテドアでの本体(障子) 交換対応(ホワイト色のみでの対応)	
			幅 (DW)	高さ (DH)			商品品番	備 考	発注品番	仕様	発注品番	仕様
ファインカラー エースタイプ  	85年 (S60)	00年 (H12)	630±3	1798±3	ホワイト	全採光 (格子柄)	KCR2201		供給不可		GK9A6301798C	アルミ製ホワイト 面材:4分割 PS樹脂両面シボ半透明
	85年 (S60)	00年 (H12)	630±3	1798±3	ベージュ	全採光 (格子柄)	KCR2301		供給不可		GK9A6301798C	アルミ製ホワイト 面材:4分割 PS樹脂両面シボ半透明

姿 図	発売年	生産中止年	本体(障子)サイズ [mm]		色	面材柄	既設商品		枠ごと交換(代替品)		リフォームメンテドアでの本体(障子) 交換対応(ホワイト色のみでの対応)	
			幅 (DW)	高さ (DH)			商品品番	備 考	発注品番	仕様	発注品番	仕様
ファインカラー エースタイプ  	85年 (S60)	00年 (H12)	710±3	1798±3	ホワイト	全採光 (格子柄)	KCR220		供給不可		GK9A7101798C	アルミ製ホワイト 面材:4分割 PS樹脂両面シボ半透明
	85年 (S60)	00年 (H12)	710±3	1798±3	ベージュ	全採光 (格子柄)	KCR230		供給不可		GK9A7101798C	アルミ製ホワイト 面材:4分割 PS樹脂両面シボ半透明

姿 図	発売年	生産中止年	本体(障子)サイズ [mm]		色	面材柄	既設商品		枠ごと交換(代替品)		リフォームメンテドアでの本体(障子)交換対応(ホワイト色のみでの対応)	
			幅 (DW)	高さ (DH)			商品品番	備 考	発注品番	仕様	発注品番	仕様
ファインカラーF・F2000タイプ  	84年 (S59)	00年 (H12)	710±3	1750±3	ベージュ	全採光	KC330		供給不可		GK9GVGA230C	アルミ製ホワイト 面材:4分割 両面シボ半透明
	84年 (S59)	00年 (H12)	710±3	1750±3	ワイン レッド	全採光	KC340		供給不可		GK9GVGA230C	アルミ製ホワイト 面材:4分割 両面シボ半透明
	84年 (S59)	00年 (H12)	710±3	1750±3	ブルー	全採光	KC350		供給不可		GK9GVGA230C	アルミ製ホワイト 面材:4分割 両面シボ半透明

姿 図	発売年	生産中止年	本体(障子)サイズ [mm]		色	面材柄	既設商品		枠ごと交換(代替品)		リフォームメンテドアでの本体(障子) 交換対応(ホワイト色のみでの対応)	
			幅 (DW)	高さ (DH)			商品品番	備 考	発注品番	仕様	発注品番	仕様
ファインカラーF・ F2000タイプ  	84年 (S59)	00年 (H12)	710±3	1998±3	ホワイト	全採光	KC3102		供給不可		GK9A7101998C	アルミ製ホワイト 面材:4分割 PS樹脂両面シボ半透明
	84年 (S59)	00年 (H12)	710±3	1998±3	ベージュ	全採光	KC3602		供給不可		GK9A7101998C	アルミ製ホワイト 面材:4分割 PS樹脂両面シボ半透明

姿 図	発売年	生産中止年	本体(障子)サイズ [mm]		色	面材柄	既設商品		枠ごと交換(代替品)		リフォームメンテナンスでの本体(障子)交換対応(ホワイト色のみでの対応)	
			幅 (DW)	高さ (DH)			商品品番	備 考	発注品番	仕様	発注品番	仕様
ザオーレ (トイレタイプ) 	83年 (S58)	85年 (S60)	630±3	1727±3	ベージュ	全パネル	KC12137		供給不可		GK9T6301727C	アルミ製ホワイト 面材:4分割 上部 PS樹脂両面シボ半透明 下部 パネル 白色 (アルミ樹脂複合板)

姿 図	発売年	生産中止年	本体(障子)サイズ [mm]		色	面材柄	既設商品		枠ごと交換(代替品)		リフォームメンテドアでの本体(障子)交換対応(ホワイト色のみでの対応)	
			幅 (DW)	高さ (DH)			商品品番	備 考	発注品番	仕様	発注品番	仕様
ザオーレタイプ  	'82年 (S57)	93年 (H5)	710±3	1700±3	ホワイト	全採光	KC32020		供給不可		GK9GVGA229C	アルミ製ホワイト 面材:4分割 PS樹脂両面シボ半透明
	'82年 (S57)	93年 (H5)	710±3	1700±3	ベージュ	全採光	KC32030		供給不可		GK9GVGA229C	アルミ製ホワイト 面材:4分割 PS樹脂両面シボ半透明
	'82年 (S57)	93年 (H5)	710±3	1700±3	ワイン レッド	全採光	KC32040		供給不可		GK9GVGA229C	アルミ製ホワイト 面材:4分割 PS樹脂両面シボ半透明
	'82年 (S57)	93年 (H5)	710±3	1700±3	ホワイト	全採光	KC32120		供給不可		GK9GVGA229C	アルミ製ホワイト 面材:4分割 PS樹脂両面シボ半透明

[Step 4へ戻る](#)

在2 (3/18)

[前ページ](#)

姿 図	発売年	生産中止年	本体(障子)サイズ [mm]		色	面材柄	既設商品		枠ごと交換(代替品)		リフォームメンテドアでの本体(障子)交換対応(ホワイト色のみでの対応)	
			幅 (DW)	高さ (DH)			商品品番	備 考	発注品番	仕様	発注品番	仕様
ザオーレタイプ 	'82年 (S57)	93年 (H5)	710±3	1700±3	ベージュ	全採光	KC32131		供給不可		GK9GVGA229C	アルミ製ホワイト 面材:4分割 PS樹脂両面シボ半透明
	'82年 (S57)	93年 (H5)	710±3	1700±3	ワイン レッド	全採光	KC32140		供給不可		GK9GVGA229C	アルミ製ホワイト 面材:4分割 PS樹脂両面シボ半透明

[次ページ](#)


姿 図	発売年	生産中止年	本体(障子)サイズ [mm]		色	面材柄	既設商品		枠ごと交換(代替品)		リフォームメンテドアでの本体(障子)交換対応(ホワイト色のみでの対応)	
			幅 (DW)	高さ (DH)			商品品番	備 考	発注品番	仕様	発注品番	仕様
ザオーレタイプ  	'82年 (S57)	93年 (H5)	710±3	1727±3	ホワイト	全採光	KC33020		供給不可		GK9A7101727C	アルミ製ホワイト 面材:4分割 PS樹脂両面シボ半透明
	'82年 (S57)	93年 (H5)	710±3	1727±3	ベージュ	全採光	KC33030		供給不可		GK9A7101727C	アルミ製ホワイト 面材:4分割 PS樹脂両面シボ半透明
	'82年 (S57)	93年 (H5)	710±3	1727±3	ベージュ	全採光	KC33036		供給不可		GK9A7101727C	アルミ製ホワイト 面材:4分割 PS樹脂両面シボ半透明
	'82年 (S57)	93年 (H5)	710±3	1727±3	ワイン レッド	全採光	KC33040		供給不可		GK9A7101727C	アルミ製ホワイト 面材:4分割 PS樹脂両面シボ半透明

姿 図	発売年	生産中止年	本体(障子)サイズ [mm]		色	面材柄	既設商品		枠ごと交換(代替品)		リフォームメンテドアでの本体(障子)交換対応(ホワイト色のみでの対応)	
			幅 (DW)	高さ (DH)			商品品番	備 考	発注品番	仕様	発注品番	仕様
ザオーレタイプ  	'82年 (S57)	93年 (H5)	710±3	1727±3	ホワイト	全採光	KC33120		供給不可		GK9A7101727C	アルミ製ホワイト 面材:4分割 PS樹脂両面シボ半透明
	'82年 (S57)	93年 (H5)	710±3	1727±3	ベージュ	全採光	KC33130		供給不可		GK9A7101727C	アルミ製ホワイト 面材:4分割 PS樹脂両面シボ半透明
	'82年 (S57)	93年 (H5)	710±3	1727±3	ワイン レッド	全採光	KC33140		供給不可		GK9A7101727C	アルミ製ホワイト 面材:4分割 PS樹脂両面シボ半透明


姿 図	発売年	生産中止年	本体(障子)サイズ [mm]		色	面材柄	既設商品		枠ごと交換(代替品)		リフォームメンテドアでの本体(障子)交換対応(ホワイト色のみでの対応)	
			幅 (DW)	高さ (DH)			商品品番	備 考	発注品番	仕様	発注品番	仕様
ザオーレタイプ  	'82年 (S57)	93年 (H5)	710±3	1735±3	ホワイト	全採光	KC35020		供給不可		GK9A7101735C	アルミ製ホワイト 面材:4分割 PS樹脂両面シボ半透明
	'82年 (S57)	93年 (H5)	710±3	1735±3	ベージュ	全採光	KC35030		供給不可		GK9A7101735C	アルミ製ホワイト 面材:4分割 PS樹脂両面シボ半透明
	'82年 (S57)	93年 (H5)	710±3	1735±3	ワイン レッド	全採光	KC35040		供給不可		GK9A7101735C	アルミ製ホワイト 面材:4分割 PS樹脂両面シボ半透明
	'82年 (S57)	93年 (H5)	710±3	1735±3	ベージュ	全採光	KC35130		供給不可		GK9A7101735C	アルミ製ホワイト 面材:4分割 PS樹脂両面シボ半透明

姿 図	発売年	生産中止年	本体(障子)サイズ [mm]		色	面材柄	既設商品		枠ごと交換(代替品)		リフォームメンテドアでの本体(障子)交換対応(ホワイト色のみでの対応)	
			幅 (DW)	高さ (DH)			商品品番	備 考	発注品番	仕様	発注品番	仕様
ザオーレタイプ  	'82年 (S57)	93年 (H5)	710±3	1750±3	ホワイト	全採光	KC120		供給不可		GK9GVGA230C	アルミ製ホワイト 面材:4分割 PS樹脂両面シボ半透明
	'82年 (S57)	93年 (H5)	710±3	1750±3	ベージュ	全採光	KC130		供給不可		GK9GVGA230C	アルミ製ホワイト 面材:4分割 PS樹脂両面シボ半透明
	'82年 (S57)	93年 (H5)	710±3	1750±3	ワイン レッド	全採光	KC140		供給不可		GK9GVGA230C	アルミ製ホワイト 面材:4分割 PS樹脂両面シボ半透明
	'82年 (S57)	93年 (H5)	710±3	1750±3	ベージュ	全採光	KC36030		供給不可		GK9GVGA230C	アルミ製ホワイト 面材:4分割 PS樹脂両面シボ半透明

姿 図	発売年	生産中止年	本体(障子)サイズ [mm]		色	面材柄	既設商品		枠ごと交換(代替品)		リフォームメンテドアでの本体(障子)交換対応(ホワイト色のみでの対応)	
			幅 (DW)	高さ (DH)			商品品番	備 考	発注品番	仕様	発注品番	仕様
ザオーレタイプ  	'82年 (S57)	93年 (H5)	710±3	1750±3	ベージュ	全採光	KC36130		供給不可		GK9GVGA230C	アルミ製ホワイト 面材:4分割 PS樹脂両面シボ半透明

姿 図	発売年	生産中止年	本体(障子)サイズ [mm]		色	面材柄	既設商品		枠ごと交換(代替品)		リフォームメンテドアでの本体(障子)交換対応(ホワイト色のみでの対応)	
			幅 (DW)	高さ (DH)			商品品番	備 考	発注品番	仕様	発注品番	仕様
ザオーレタイプ 	'82年 (S57)	93年 (H5)	710±3	1777±3	ベージュ	全採光	KC37030		供給不可		GK9A7101777C	アルミ製ホワイト 面材:4分割 PS樹脂両面シボ半透明

姿 図	発売年	生産中止年	本体(障子)サイズ [mm]		色	面材柄	既設商品		枠ごと交換(代替品)		リフォームメンテドアでの本体(障子)交換対応(ホワイト色のみでの対応)	
			幅 (DW)	高さ (DH)			商品品番	備 考	発注品番	仕様	発注品番	仕様
ザオーレタイプ 	'82年 (S57)	93年 (H5)	710±3	1850±3	ベージュ	全採光	KC38138		供給不可		GK9A7101850C	アルミ製ホワイト 面材:4分割 PS樹脂両面シボ半透明

姿 図	発売年	生産中止年	本体(障子)サイズ [mm]		色	面材柄	既設商品		枠ごと交換(代替品)		リフォームメンテドアでの本体(障子)交換対応(ホワイト色のみでの対応)	
			幅 (DW)	高さ (DH)			商品品番	備 考	発注品番	仕様	発注品番	仕様
ザオーレタイプ 	'82年 (S57)	93年 (H5)	710±3	1877±3	ホワイト	全採光	KC39020		供給不可		GK9A7101877C	アルミ製ホワイト 面材:4分割 PS樹脂両面シボ半透明

姿 図	発売年	生産中止年	本体(障子)サイズ [mm]		色	面材柄	既設商品		枠ごと交換(代替品)		リフォームメンテドアでの本体(障子)交換対応(ホワイト色のみでの対応)	
			幅(DW)	高さ(DH)			商品品番	備 考	発注品番	仕様	発注品番	仕様
ザオーレタイプ  	'82年 (S57)	93年 (H5)	730±3	1709±3	ホワイト	全採光	KC51020		供給不可		GK9A7301709C	アルミ製ホワイト 面材:4分割 PS樹脂両面シボ半透明
	'82年 (S57)	93年 (H5)	730±3	1709±3	ベージュ	全採光	KC51030		供給不可		GK9A7301709C	アルミ製ホワイト 面材:4分割 PS樹脂両面シボ半透明
	'82年 (S57)	93年 (H5)	730±3	1709±3	ワイン レッド	全採光	KC51040		供給不可		GK9A7301709C	アルミ製ホワイト 面材:4分割 PS樹脂両面シボ半透明
	'82年 (S57)	93年 (H5)	730±3	1709±3	ホワイト	全採光	KC51120		供給不可		GK9A7301709C	アルミ製ホワイト 面材:4分割 PS樹脂両面シボ半透明

姿 図	発売年	生産中止年	本体(障子)サイズ [mm]		色	面材柄	既設商品		枠ごと交換(代替品)		リフォームメンテドアでの本体(障子)交換対応(ホワイト色のみでの対応)	
			幅 (DW)	高さ (DH)			商品品番	備 考	発注品番	仕様	発注品番	仕様
ザオーレタイプ 	'82年 (S57)	93年 (H5)	730±3	1709±3	ベージュ	全採光	KC51130		供給不可		GK9A7301709C	アルミ製ホワイト 面材:4分割 PS樹脂両面シボ半透明
	'82年 (S57)	93年 (H5)	730±3	1709±3	ワイン レッド	全採光	KC51140		供給不可		GK9A7301709C	アルミ製ホワイト 面材:4分割 PS樹脂両面シボ半透明

姿 図	発売年	生産中止年	本体(障子)サイズ [mm]		色	面材柄	既設商品		枠ごと交換(代替品)		リフォームメンテドアでの本体(障子)交換対応(ホワイト色のみでの対応)	
			幅 (DW)	高さ (DH)			商品品番	備 考	発注品番	仕様	発注品番	仕様
ザオーレタイプ  	'82年 (S57)	93年 (H5)	730±3	1727±3	ベージュ	全採光	KC33131		供給不可		GK9A7301727C	アルミ製ホワイト 面材:4分割 PS樹脂両面シボ半透明
	'82年 (S57)	93年 (H5)	730±3	1727±3	ホワイト	全採光	KC53020		供給不可		GK9A7301727C	アルミ製ホワイト 面材:4分割 PS樹脂両面シボ半透明
	'82年 (S57)	93年 (H5)	730±3	1727±3	ベージュ	全採光	KC53030		供給不可		GK9A7301727C	アルミ製ホワイト 面材:4分割 PS樹脂両面シボ半透明
	'82年 (S57)	93年 (H5)	730±3	1727±3	ワイン レッド	全採光	KC53040		供給不可		GK9A7301727C	アルミ製ホワイト 面材:4分割 PS樹脂両面シボ半透明

姿 図	発売年	生産中止年	本体(障子)サイズ [mm]		色	面材柄	既設商品		枠ごと交換(代替品)		リフォームメンテドアでの本体(障子)交換対応(ホワイト色のみでの対応)	
			幅 (DW)	高さ (DH)			商品品番	備 考	発注品番	仕様	発注品番	仕様
ザオーレタイプ 	'82年 (S57)	93年 (H5)	730±3	1727±3	ホワイト	全採光	KC53120		供給不可		GK9A7301727C	アルミ製ホワイト 面材:4分割 PS樹脂両面シボ半透明
	'82年 (S57)	93年 (H5)	730±3	1727±3	ベージュ	全採光	KC53130		供給不可		GK9A7301727C	アルミ製ホワイト 面材:4分割 PS樹脂両面シボ半透明
	'82年 (S57)	93年 (H5)	730±3	1727±3	ワイン レッド	全採光	KC53140		供給不可		GK9A7301727C	アルミ製ホワイト 面材:4分割 PS樹脂両面シボ半透明

姿 図	発売年	生産中止年	本体(障子)サイズ [mm]		色	面材柄	既設商品		枠ごと交換(代替品)		リフォームメンテドアでの本体(障子)交換対応(ホワイト色のみでの対応)	
			幅 (DW)	高さ (DH)			商品品番	備 考	発注品番	仕様	発注品番	仕様
ザオーレタイプ 	'82年 (S57)	93年 (H5)	730±3	1731±3	ベージュ	全採光	KC54131		供給不可		GK9A7301731C	アルミ製ホワイト 面材:4分割 PS樹脂両面シボ半透明
	'82年 (S57)	93年 (H5)	730±3	1731±3	ワイン レッド	全採光	KC54141		供給不可		GK9A7301731C	アルミ製ホワイト 面材:4分割 PS樹脂両面シボ半透明

姿 図	発売年	生産中止年	本体(障子)サイズ [mm]		色	面材柄	既設商品		枠ごと交換(代替品)		リフォームメンテドアでの本体(障子)交換対応(ホワイト色のみでの対応)	
			幅 (DW)	高さ (DH)			商品品番	備 考	発注品番	仕様	発注品番	仕様
ザオーレタイプ  	'82年 (S57)	93年 (H5)	730±3	1762±3	ベージュ	全採光	KC55030		供給不可		GK9A7301762C	アルミ製ホワイト 面材:4分割 PS樹脂両面シボ半透明
	'82年 (S57)	93年 (H5)	730±3	1762±3	ホワイト	全採光	KC55120		供給不可		GK9A7301762C	アルミ製ホワイト 面材:4分割 PS樹脂両面シボ半透明
	'82年 (S57)	93年 (H5)	730±3	1762±3	ベージュ	全採光	KC55130		供給不可		GK9A7301762C	アルミ製ホワイト 面材:4分割 PS樹脂両面シボ半透明
	'82年 (S57)	93年 (H5)	730±3	1762±3	ワイン レッド	全採光	KC55140		供給不可		GK9A7301762C	アルミ製ホワイト 面材:4分割 PS樹脂両面シボ半透明

姿 図	発売年	生産中止年	本体(障子)サイズ [mm]		色	面材柄	既設商品		枠ごと交換(代替品)		リフォームメンテドアでの本体(障子)交換対応(ホワイト色のみでの対応)	
			幅 (DW)	高さ (DH)			商品品番	備 考	発注品番	仕様	発注品番	仕様
ザオーレタイプ  	'82年 (S57)	93年 (H5)	764±3	1877±3	ホワイト	全採光	KC69020		供給不可		GK9A7641877C	アルミ製ホワイト 面材:4分割 PS樹脂両面シボ半透明
	'82年 (S57)	93年 (H5)	764±3	1877±3	ホワイト	全採光	KC69120		供給不可		GK9A7641877C	アルミ製ホワイト 面材:4分割 PS樹脂両面シボ半透明
	'82年 (S57)	00年 (H12)	764±3	1877±3	ワイン レッド	全採光	KC69140		供給不可		GK9A7641877C	アルミ製ホワイト 面材:4分割 PS樹脂両面シボ半透明

Step 4へ戻る

在2 (1/1)

姿 図	発売年	生産中止年	本体(障子)サイズ [mm]		色	面材柄	既設商品		枠ごと交換(代替品)		リフォームメンテドアでの本体(障子)交換対応(ホワイト色のみでの対応)	
			幅 (DW)	高さ (DH)			商品品番	備 考	発注品番	仕様	発注品番	仕様
特選折りドアタイプ  	93年 (H5)	00年 (H12)	710±3	1798±3	ホワイト	全採光	KCR720		供給不可		GK9A7101798C	アルミ製ホワイト 面材:4分割 PS樹脂両面シボ半透明
	93年 (H5)	00年 (H12)	710±3	1798±3	ブラック	全採光	KCR726		供給不可		GK9A7101798C	アルミ製ホワイト 面材:4分割 PS樹脂両面シボ半透明
	93年 (H5)	00年 (H12)	710±3	1998±3	ホワイト	全採光	KCR7202		供給不可		GK9A7101798C	アルミ製ホワイト 面材:4分割 PS樹脂両面シボ半透明

姿 図	発売年	生産中止年	本体(障子)サイズ [mm]		色	面材柄	既設商品		枠ごと交換(代替品)		リフォームメンテドアでの本体(障子)交換対応(ホワイト色のみでの対応)	
			幅 (DW)	高さ (DH)			商品品番	備 考	発注品番	仕様	発注品番	仕様
<p>ハイカラーDXタイプ</p>  	80年 (S55)	90年 (H2)	780±3	1750±3	ホワイト	全採光 (1枚物スモークガラス風仕上げ)	KC820		供給不可		GK9D7801750C GK9GVGA256 (縦枠パッキン)	アルミ製ホワイト 面材:2分割 PS樹脂両面シボ半透明

姿 図	発売年	生産中止年	本体(障子)サイズ [mm]		色	面材柄	既設商品		枠ごと交換(代替品)		リフォームメントドアでの本体(障子)交換対応(ホワイト色のみでの対応)	
			幅 (DW)	高さ (DH)			商品品番	備 考	発注品番	仕様	発注品番	仕様
ファインカラー DXタイプ  	90年 (H2)	00年 (H12)	718±3	2010±3	ホワイト	全採光 (格子柄)	KCR3012		供給不可		GK9D7182010C	アルミ製ホワイト 面材:2分割 PS樹脂両面シボ半透明
	90年 (H2)	00年 (H12)	718±3	2010±3	ピンク	全採光 (格子柄)	KCR3032		供給不可		GK9D7182010C	アルミ製ホワイト 面材:2分割 PS樹脂両面シボ半透明
	90年 (H2)	00年 (H12)	718±3	2010±3	ブルー	全採光 (格子柄)	KCR3042		供給不可		GK9D7182010C	アルミ製ホワイト 面材:2分割 PS樹脂両面シボ半透明
	90年 (H2)	00年 (H12)	718±3	2010±3	グリーン	全採光 (格子柄)	KCR3052		供給不可		GK9D7182010C	アルミ製ホワイト 面材:2分割 PS樹脂両面シボ半透明

姿 図	発売年	生産中止年	本体(障子)サイズ [mm]		色	面材柄	既設商品		枠ごと交換(代替品)		リフォームメンテドアでの本体(障子)交換対応(ホワイト色のみでの対応)	
			幅 (DW)	高さ (DH)			商品品番	備 考	発注品番	仕様	発注品番	仕様
ファインカラー DXタイプ  	90年 (H2)	00年 (H12)	718±3	2010±3	ベージュ	全採光 (格子柄)	KCR3062		供給不可		GK9D7182010C	アルミ製ホワイト 面材:2分割 PS樹脂両面シボ半透明

姿 図	発売年	生産中止年	本体(障子)サイズ [mm]		色	面材柄	既設商品		枠ごと交換(代替品)		リフォームメンテドアでの本体(障子)交換対応(ホワイト色のみでの対応)	
			幅 (DW)	高さ (DH)			商品品番	備 考	発注品番	仕様	発注品番	仕様
ファインカラー エースタイプ (腰パネルタイプ)  	85年 (S60)	00年 (H12)	630±3	1798±3	ホワイト	腰パネル (上部:格子 柄)	KCR2251		供給不可		GK9A6301798C	アルミ製ホワイト 面材:4分割 PS樹脂両面シボ半透明
	85年 (S60)	00年 (H12)	630±3	1798±3	ベージュ	腰パネル (上部:格子 柄)	KCR2351		供給不可		GK9A6301798C	アルミ製ホワイト 面材:4分割 PS樹脂両面シボ半透明

姿 図	発売年	生産中止年	本体(障子)サイズ [mm]		色	面材柄	既設商品		枠ごと交換(代替品)		リフォームメンテドアでの本体(障子) 交換対応(ホワイト色のみでの対応)	
			幅 (DW)	高さ (DH)			商品品番	備 考	発注品番	仕様	発注品番	仕様
ファインカラー エースタイプ (腰パネルタイプ)  	85年 (S60)	00年 (H12)	710±3	1798±3	ホワイト	腰パネル (上部:格子 柄)	KCR225		供給不可		GK9A7101798C	アルミ製ホワイト 面材:4分割 PS樹脂両面シボ半透明
	85年 (S60)	00年 (H12)	710±3	1798±3	ベージュ	腰パネル (上部:格子 柄)	KCR235		供給不可		GK9A7101798C	アルミ製ホワイト 面材:4分割 PS樹脂両面シボ半透明

Step 4へ戻る

在4 (1/5)

姿 図	発売年	生産中止年	本体(障子)サイズ [mm]		色	面材柄	既設商品		枠ごと交換(代替品)		リフォームメンテナンスでの本体(障子)交換対応(ホワイト色のみでの対応)	
			幅 (DW)	高さ (DH)			商品品番	備 考	発注品番	仕様	発注品番	仕様
<p>新・ハイカラータイプ</p>   <p>取手が換気口になっている</p>	78年 (S53)	87年 (S62)	710±3	1700±3	ベージュ	全採光 (木の葉調)	KC33		供給不可		GK9GVGA229C GK9GVGA256 (縦枠パッキン)	アルミ製ホワイト 面材:4分割 PS樹脂両面シボ半透明
	78年 (S53)	87年 (S62)	710±3	1700±3	ベージュ	腰パネル (上部:クリスタル調)	KC335		供給不可		GK9GVGA229C GK9GVGA256 (縦枠パッキン)	アルミ製ホワイト 面材:4分割 PS樹脂両面シボ半透明
	78年 (S53)	87年 (S62)	710±3	1700±3	ブルー	全採光 (木の葉調)	KC35		供給不可		GK9GVGA229C GK9GVGA256 (縦枠パッキン)	アルミ製ホワイト 面材:4分割 PS樹脂両面シボ半透明
	78年 (S53)	87年 (S62)	710±3	1700±3	ブルー	腰パネル (上部:クリスタル調)	KC355		供給不可		GK9GVGA229C GK9GVGA256 (縦枠パッキン)	アルミ製ホワイト 面材:4分割 PS樹脂両面シボ半透明

次ページ

姿 図	発売年	生産中止年	本体(障子)サイズ [mm]		色	面材柄	既設商品		枠ごと交換(代替品)		リフォームメンテドアでの本体(障子)交換対応(ホワイト色のみでの対応)	
			幅 (DW)	高さ (DH)			商品品番	備 考	発注品番	仕様	発注品番	仕様
新・ハイカラータイプ   取手が換気口になっている	78年 (S53)	87年 (S62)	710±3	1700±3	ベージュ	全採光 (木の葉調)	KC431		供給不可		GK9GVGA229C GK9GVGA256 (縦枠パッキン)	アルミ製ホワイト 面材:4分割 PS樹脂両面シボ半透明
	78年 (S53)	87年 (S62)	710±3	1700±3	ベージュ	腰パネル (上部:クリスタル調)	KC435		供給不可		GK9GVGA229C GK9GVGA256 (縦枠パッキン)	アルミ製ホワイト 面材:4分割 PS樹脂両面シボ半透明
	78年 (S53)	87年 (S62)	710±3	1700±3	ブルー	全採光 (木の葉調)	KC451		供給不可		GK9GVGA229C GK9GVGA256 (縦枠パッキン)	アルミ製ホワイト 面材:4分割 PS樹脂両面シボ半透明
	78年 (S53)	87年 (S62)	710±3	1700±3	ブルー	腰パネル (上部:クリスタル調)	KC455		供給不可		GK9GVGA229C GK9GVGA256 (縦枠パッキン)	アルミ製ホワイト 面材:4分割 PS樹脂両面シボ半透明

姿 図	発売年	生産中止年	本体(障子)サイズ [mm]		色	面材柄	既設商品		枠ごと交換(代替品)		リフォームメンテドアでの本体(障子)交換対応(ホワイト色のみでの対応)	
			幅 (DW)	高さ (DH)			商品品番	備 考	発注品番	仕様	発注品番	仕様
新・ハイカラータイプ   取手が換気口になっている	78年 (S53)	87年 (S62)	710±3	1700±3	木目 タイプ	全採光 (クリスタル 調)	KC486		供給不可		GK9GVGA229C GK9GVGA256 (縦枠パッキン)	アルミ製ホワイト 面材:4分割 PS樹脂両面シボ半透明
	78年 (S53)	87年 (S62)	710±3	1700±3	ベージュ	腰パネル (上部:クリスタ ル調)	KC635	〈ポケット付タイ プ・ドア本体は KC435と同仕様〉	供給不可		GK9GVGA229C GK9GVGA256 (縦枠パッキン)	アルミ製ホワイト 面材:4分割 PS樹脂両面シボ半透明

姿 図	発売年	生産中止年	本体(障子)サイズ [mm]		色	面材柄	既設商品		枠ごと交換(代替品)		リフォームメンテドアでの本体(障子) 交換対応(ホワイト色のみでの対応)	
			幅 (DW)	高さ (DH)			商品品番	備 考	発注品番	仕様	発注品番	仕様
<div>旧・ハイカラータイプ</div> <div></div> <div></div> <div>取手が換気口になっている</div>	75年 (S50)	79年 (S54)	710±3	1704±3	ベージュ	全採光 (木の葉調)	KC33358	ピボット 走行方式	供給不可		GK9GVGA229C GK9GVGA256 (縦枠パッキン)	アルミ製ホワイト 面材:4分割 PS樹脂両面シボ半透明
	76年 (S51)	78年 (S53)	710±3	1704±3	ブルー	全採光 (木の葉調)	KC35358	ピボット 走行方式	供給不可		GK9GVGA229C GK9GVGA256 (縦枠パッキン)	アルミ製ホワイト 面材:4分割 PS樹脂両面シボ半透明

姿 図	発売年	生産中止年	本体(障子)サイズ [mm]		色	面材柄	既設商品		枠ごと交換(代替品)		リフォームメンテドアでの本体(障子)交換対応(ホワイト色のみでの対応)	
			幅 (DW)	高さ (DH)			商品品番	備 考	発注品番	仕様	発注品番	仕様
新・ハイカラータイプ   取手が換気口になっている	78年 (S53)	87年 (S62)	710±3	1750±3	ベージュ	腰パネル (上部:クリスタル調)	KC432 (GW4342)		供給不可		GK9GVGA230C GK9GVGA256 (縦枠パッキン)	アルミ製ホワイト 面材:4分割 PS樹脂両面シボ半透明
	78年 (S53)	87年 (S62)	710±3	1750±3	ワインレッド	腰パネル (上部:クリスタル調)	KC442		供給不可		GK9GVGA230C GK9GVGA256 (縦枠パッキン)	アルミ製ホワイト 面材:4分割 PS樹脂両面シボ半透明
	78年 (S53)	87年 (S62)	710±3	1750±3	ブラウン	腰パネル (上部:クリスタル調)	KC462		供給不可		GK9GVGA230C GK9GVGA256 (縦枠パッキン)	アルミ製ホワイト 面材:4分割 PS樹脂両面シボ半透明



Step 4へ戻る

在4 (1/7)

姿 図	発売年	生産中止年	本体(障子)サイズ [mm]		色	面材柄	既設商品		枠ごと交換(代替品)		リフォームメンテドアでの本体(障子)交換対応(ホワイト色のみでの対応)	
			幅 (DW)	高さ (DH)			商品品番	備 考	発注品番	仕様	発注品番	仕様
<p>ハイカラー エースタイプ</p>  	82年 (S57)	92年 (H4)	630±3	1635±3	ベージュ	全パネル	KC9343	(北海道化成)	供給不可		GK9T6301635C GK9GVGA256 (縦枠パッキン)	アルミ製ホワイト 面材:4分割 PS樹脂両面シボ半透明
		90年 (H2)	630±3	1700±3	ベージュ	腰パネル (ガラリ付)	KC2341		供給不可		GK9A6301700C GK9GVGA256 (縦枠パッキン)	アルミ製ホワイト 面材:4分割 PS樹脂両面シボ半透明
	82年 (S57)	85年 (S60)	630±3	1700±3	ベージュ	腰パネル (ガラリ付)	KC9341	(北海道化成)	供給不可		GK9A6301700C GK9GVGA256 (縦枠パッキン)	アルミ製ホワイト 面材:4分割 PS樹脂両面シボ半透明
	82年 (S57)	85年 (S60)	630±3	1700±3	ベージュ	腰パネル	KC9344	(日東バス)	供給不可		GK9A6301700C GK9GVGA256 (縦枠パッキン)	アルミ製ホワイト 面材:4分割 PS樹脂両面シボ半透明


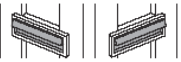
次ページ

姿 図	発売年	生産中止年	本体(障子)サイズ [mm]		色	面材柄	既設商品		枠ごと交換(代替品)		リフォームメンテドアでの本体(障子)交換対応(ホワイト色のみでの対応)	
			幅 (DW)	高さ (DH)			商品品番	備 考	発注品番	仕様	発注品番	仕様
ハイカラーエース (トイレタイプ) 	79年 (S54)	90年 (H2)	630±3	1700±3	ベージュ	全パネル	KC638	〈ポケット付タイプ・ドア本体はKC234と同仕様〉	供給不可		GK9T6301700C GK9GVGA256 (縦枠パッキン)	アルミ製ホワイト 面材:4分割 上部 PS樹脂両面シボ半透明 下部 パネル 白色 (アルミ樹脂複合板)
	79年 (S54)	00年 (H12)	630±3	1700±3	ベージュ	全パネル	KC738		供給不可		GK9T6301700C GK9GVGA256 (縦枠パッキン)	アルミ製ホワイト 面材:4分割 上部 PS樹脂両面シボ半透明 下部 パネル 白色 (アルミ樹脂複合板)

姿 図	発売年	生産中止年	本体(障子)サイズ [mm]		色	面材柄	既設商品		枠ごと交換(代替品)		リフォームメンテドアでの本体(障子) 交換対応(ホワイト色のみでの対応)	
			幅 (DW)	高さ (DH)			商品品番	備 考	発注品番	仕様	発注品番	仕様
<p>ハイカラーエース (トイレタイプ)</p>  	79年 (S54)	90年 (H2)	630±3	1750±3	ベージュ	全パネル ルーバー調	KC737		供給不可		GK9T6301750C GK9GVGA256 (縦枠パッキン)	<p>アルミ製ホワイト 面材: 4分割 上部 PS樹脂両面シボ半透明 下部 パネル 白色 (アルミ樹脂複合板)</p>

姿 図	発売年	生産中止年	本体(障子)サイズ [mm]		色	面材柄	既設商品		枠ごと交換(代替品)		リフォームメンテドアでの本体(障子) 交換対応(ホワイト色のみでの対応)	
			幅 (DW)	高さ (DH)			商品品番	備 考	発注品番	仕様	発注品番	仕様
ハイカラー エースタイプ  	82年 (S57)	92年 (H4)	710±3	1700±3	ベージュ	腰パネル	KC9342	(協和製作所)	供給不可		GK9GVGA229C GK9GVGA256 (縦枠パッキン)	アルミ製ホワイト 面材:4分割 PS樹脂両面シボ半透明

姿 図	発売年	生産中止年	本体(障子)サイズ [mm]		色	面材柄	既設商品		枠ごと交換(代替品)		リフォームメンテドアでの本体(障子)交換対応(ホワイト色のみでの対応)	
			幅 (DW)	高さ (DH)			商品品番	備 考	発注品番	仕様	発注品番	仕様
ハイカラーエース  	79年 (S54)	90年 (H2)	710±3	1700±3	ベージュ	全採光 (半透明 石積み模様)	KC133		供給不可		GK9GVGA229C GK9GVGA256 (縦枠パッキン)	アルミ製ホワイト 面材:4分割 PS樹脂両面シボ半透明
	79年 (S54)	90年 (H2)	710±3	1700±3	ブルー	全採光 (半透明 石積み模様)	KC153		供給不可		GK9GVGA229C GK9GVGA256 (縦枠パッキン)	アルミ製ホワイト 面材:4分割 PS樹脂両面シボ半透明
	79年 (S54)	90年 (H2)	710±3	1700±3	ベージュ	全採光 (半透明 石積み模様)	KC233		供給不可		GK9GVGA229C GK9GVGA256 (縦枠パッキン)	アルミ製ホワイト 面材:4分割 PS樹脂両面シボ半透明
	79年 (S54)	90年 (H2)	710±3	1700±3	ベージュ	腰パネル (上部:半透明 石積み模様)	KC234		供給不可		GK9GVGA229C GK9GVGA256 (縦枠パッキン)	アルミ製ホワイト 面材:4分割 PS樹脂両面シボ半透明

姿 図	発売年	生産中止年	本体(障子)サイズ [mm]		色	面材柄	既設商品		枠ごと交換(代替品)		リフォームメンテドアでの本体(障子)交換対応(ホワイト色のみでの対応)	
			幅 (DW)	高さ (DH)			商品品番	備 考	発注品番	仕様	発注品番	仕様
ハイカラーエース  	79年 (S54)	90年 (H2)	710±3	1700±3	ブルー	全採光 (半透明 石積み模様)	KC253		供給不可		GK9GVGA229C GK9GVGA256 (縦枠パッキン)	アルミ製ホワイト 面材:4分割 PS樹脂両面シボ半透明
	79年 (S54)	90年 (H2)	710±3	1700±3	ブルー	腰パネル (上部:半透明 石積み模様)	KC254		供給不可		GK9GVGA229C GK9GVGA256 (縦枠パッキン)	アルミ製ホワイト 面材:4分割 PS樹脂両面シボ半透明
	79年 (S54)	90年 (H2)	710±3	1700±3	ベージュ	腰パネル (上部:半透明 石積み模様)	KC634	〈ポケット付タイプ・ドア本体はKC234と同仕様〉	供給不可		GK9GVGA229C GK9GVGA256 (縦枠パッキン)	アルミ製ホワイト 面材:4分割 PS樹脂両面シボ半透明

姿 図	発売年	生産中止年	本体(障子)サイズ [mm]		色	面材柄	既設商品		枠ごと交換(代替品)		リフォームメンテドアでの本体(障子)交換対応(ホワイト色のみでの対応)	
			幅 (DW)	高さ (DH)			商品品番	備 考	発注品番	仕様	発注品番	仕様
<p>ハイカラーエース</p> 	79年 (S54)	90年 (H2)	710±3	1750±3	ベージュ	腰パネル (上部:半透明 石積み模様)	KC2342 (GW2042)		供給不可		GK9GVGA230C GK9GVGA256 (縦枠パッキン)	アルミ製ホワイト 面材:4分割 PS樹脂両面シボ半透明

姿 図	発売年	生産中止年	本体(障子)サイズ [mm]		色	面材柄	既設商品		枠ごと交換(代替品)		リフォームメンテナンスでの本体(障子)交換対応(ホワイト色のみでの対応)	
			幅 (DW)	高さ (DH)			商品品番	備 考	発注品番	仕様	発注品番	仕様
デザインドア  	93年 (H05)	02年 (H14)	580±3	1833±3	ベージュ	全採光 (両面シボ乳白)	GD5101	GD5153の 下枠形状変更	Uオーダー (代替品) GRXGD52251Nの W-30	アルミ製ホワイト 面材:4分割 両面シボ半透明	GK9A5801833C	アルミ製ホワイト 面材:4分割 両面シボ半透明
	93年 (H05)	98年 (H10)	580±3	1833±3	ホワイト	全採光 (両面シボ乳白)	GD5102	GD5154の 下枠形状変更	Uオーダー (代替品) GRXGD52251Nの W-30	アルミ製ホワイト 面材:4分割 両面シボ半透明	GK9A5801833C	アルミ製ホワイト 面材:4分割 両面シボ半透明
	88年 (S63)	02年 (H14)	580±3	1833±3	ベージュ	全採光 (両面シボ乳白)	GD5153		Uオーダー (代替品) GRXGD52251Nの W-30	アルミ製ホワイト 面材:4分割 両面シボ半透明	GK9A5801833C	アルミ製ホワイト 面材:4分割 両面シボ半透明
	88年 (S63)	01年 (H13)	580±3	1833±3	ホワイト	全採光 (両面シボ乳白)	GD5154		Uオーダー (代替品) GRXGD52251Nの W-30	アルミ製ホワイト 面材:4分割 両面シボ半透明	GK9A5801833C	アルミ製ホワイト 面材:4分割 両面シボ半透明

注) 朱書きの品番は、ロビン品番です。EAV4検索の際は、ロビン品番の先頭に「GRX」を付けておこなってください。

姿 図	発売年	生産中止年	本体(障子)サイズ [mm]		色	面材柄	既設商品		枠ごと交換(代替品)		リフォームメンテドアでの本体(障子)交換対応(ホワイト色のみでの対応)	
			幅 (DW)	高さ (DH)			商品品番	備 考	発注品番	仕様	発注品番	仕様
デザインドア  	92年 (H04)	00年 (H12)	610±3	1833±3	ホワイト	全採光 (両面シボ乳白)	GB840	フロアユニ用	供給不可		GK9GVGA228C	アルミ製ホワイト 面材:4分割 両面シボ半透明
	93年 (H05)	06年 (H18)	610±3	1833±3	ベージュ	全採光 (両面シボ乳白)	GD5111	GD5163の 下枠形状変更	供給不可		GK9GVGA228C	アルミ製ホワイト 面材:4分割 両面シボ半透明
	93年 (H05)	06年 (H18)	610±3	1833±3	ホワイト	全採光 (両面シボ乳白)	GD5112	GD5164の 下枠形状変更	供給不可		GK9GVGA228C	アルミ製ホワイト 面材:4分割 両面シボ半透明
	98年 (H10)	04年 (H16)	610±3	1833±3	ホワイト	全採光 (両面シボ乳白)	GD5113		供給不可		GK9GVGA228C	アルミ製ホワイト 面材:4分割 両面シボ半透明

注) 朱書きの品番は、ロビン品番です。EAV4検索の際は、ロビン品番の先頭に「GRX」を付けておこなってください。

姿 図	発売年	生産中止年	本体(障子)サイズ [mm]		色	面材柄	既設商品		枠ごと交換(代替品)		リフォームメンテドアでの本体(障子)交換対応(ホワイト色のみでの対応)	
			幅 (DW)	高さ (DH)			商品品番	備 考	発注品番	仕様	発注品番	仕様
デザインドア  	00年 (H12)	06年 (H18)	610±3	1833±3	ホワイト	全採光 (両面シボ乳白)	GD5119	パナホーム様向	供給不可		GK9GVGA228C	アルミ製ホワイト 面材:4分割 両面シボ半透明
	88年 (S63)	04年 (H16)	610±3	1833±3	ベージュ	全採光 (両面シボ乳白)	GD5163		供給不可		GK9GVGA228C	アルミ製ホワイト 面材:4分割 両面シボ半透明
	88年 (S63)	04年 (H16)	610±3	1833±3	ホワイト	全採光 (両面シボ乳白)	GD5164		供給不可		GK9GVGA228C	アルミ製ホワイト 面材:4分割 両面シボ半透明
	91年 (H03)	96年 (H08)	610±3	1833±3	ホワイト	全採光 (両面シボ乳白)	GRU5164	2階フロ用	供給不可		GK9GVGA228C	アルミ製ホワイト 面材:4分割 両面シボ半透明

注) 朱書きの品番は、ロビン品番です。EAV4検索の際は、ロビン品番の先頭に「GRX」を付けておこなってください。

姿 図	発売年	生産中止年	本体(障子)サイズ [mm]		色	面材柄	既設商品		枠ごと交換(代替品)		リフォームメンテドアでの本体(障子)交換対応(ホワイト色のみでの対応)	
			幅 (DW)	高さ (DH)			商品品番	備 考	発注品番	仕様	発注品番	仕様
デザインドア  	96年 (H4)	03年 (H15)	610±3	1833±3	ホワイト	全採光	GY7421	(シャワールーム)	供給不可		GK9GVGA228C	アルミ製ホワイト 面材:4分割 両面シボ半透明
	96年 (H4)	06年 (H18)	710±3	1833±3	ホワイト	全採光	GY1441	(シャワールーム)	供給不可		GK9GVGA227C	アルミ製ホワイト 面材:4分割 両面シボ半透明



姿 図	発売年	生産中止年	本体(障子)サイズ [mm]		色	面材柄	既設商品		枠ごと交換(代替品)		リフォームメンテドアでの本体(障子) 交換対応(ホワイト色のみでの対応)	
			幅 (DW)	高さ (DH)			商品品番	備 考	発注品番	仕様	発注品番	仕様
<p>ファインカラー Fタイプ</p> 	94年 (H06)	00年 (H12)	660±3	1833±3	ホワイト	全採光	RL4AK001	旭化成様向	Uオーダー (代替品) GRXGD52351Nの W-50	アルミ製ホワイト 面材:4分割 両面シボ半透明	GK9A6601833C	アルミ製ホワイト 面材:4分割 両面シボ半透明

姿 図	発売年	生産中止年	本体(障子)サイズ [mm]		色	面材柄	既設商品		枠ごと交換(代替品)		リフォームメンテドアでの本体(障子) 交換対応(ホワイト色のみでの対応)	
			幅 (DW)	高さ (DH)			商品品番	備 考	発注品番	仕様	発注品番	仕様
<p>ファインカラー Fタイプ</p>  	95年 (H07)	05年 (H17)	660±3	2033±3	ホワイト	全採光	GY4540MD	三井ホーム様向	供給不可		GK9A6602033C	アルミ製ホワイト 面材:4分割 両面シボ半透明

姿 図	発売年	生産中止年	本体(障子)サイズ [mm]		色	面材柄	既設商品		枠ごと交換(代替品)		リフォームメンテドアでの本体(障子)交換対応(ホワイト色のみでの対応)	
			幅 (DW)	高さ (DH)			商品品番	備 考	発注品番	仕様	発注品番	仕様
<p>ファインカラー Fタイプ</p>  	91年 (H03)	02年 (H14)	710±3	1825±3	ホワイト	全採光	RL4C002DH1	大和ハウス様向	供給不可		GK9A7101825C	アルミ製ホワイト 面材:4分割 両面シボ半透明

姿 図	発売年	生産中止年	本体(障子)サイズ [mm]		色	面材柄	既設商品		枠ごと交換(代替品)		リフォームメンテドアでの本体(障子)交換対応(ホワイト色のみでの対応)	
			幅 (DW)	高さ (DH)			商品品番	備 考	発注品番	仕様	発注品番	仕様
デザインドア  	91年 (H03)	00年 (H12)	710±3	1833±3	ホワイト	全採光 (両面シボ乳白)	GB850	フロアユニ用	供給不可		GK9GVGA227C	アルミ製ホワイト 面材:4分割 両面シボ半透明
	93年 (H05)	06年 (H18)	710±3	1833±3	ベージュ	全採光 (両面シボ乳白)	GD5121	GD5173の 下枠形状変更	供給不可		GK9GVGA227C	アルミ製ホワイト 面材:4分割 両面シボ半透明
	93年 (H05)	06年 (H18)	710±3	1833±3	ホワイト	全採光 (両面シボ乳白)	GD5122		供給不可		GK9GVGA227C	アルミ製ホワイト 面材:4分割 両面シボ半透明
	97年 (H09)	02年 (H14)	710±3	1833±3	ベージュ	全採光 (両面シボ乳白)	GD5171		供給不可		GK9GVGA227C	アルミ製ホワイト 面材:4分割 両面シボ半透明

注) 朱書きの品番は、ロビン品番です。EAV4検索の際は、ロビン品番の先頭に「GRX」を付けておこなってください。

姿 図	発売年	生産中止年	本体(障子)サイズ [mm]		色	面材柄	既設商品		枠ごと交換(代替品)		リフォームメンテドアでの本体(障子)交換対応(ホワイト色のみでの対応)	
			幅 (DW)	高さ (DH)			商品品番	備 考	発注品番	仕様	発注品番	仕様
デザインドア  	87年 (S62)	93年 (H05)	710±3	1833±3	ホワイト	全採光 (両面シボ乳白)	GD5172		供給不可		GK9GVGA227C	アルミ製ホワイト 面材:4分割 両面シボ半透明
	88年 (S63)	04年 (H16)	710±3	1833±3	ベージュ	全採光 (両面シボ乳白)	GD5173	GD5171の 下枠形状変更	供給不可		GK9GVGA227C	アルミ製ホワイト 面材:4分割 両面シボ半透明
	88年 (S63)	04年 (H16)	710±3	1833±3	ホワイト	全採光 (両面シボ乳白)	GD5174	GD5172の 下枠形状変更	供給不可		GK9GVGA227C	アルミ製ホワイト 面材:4分割 両面シボ半透明
	92年 (H04)	96年 (H08)	710±3	1833±3	ホワイト	全採光 (両面シボ乳白)	GRU5174	2階フロ用	供給不可		GK9GVGA227C	アルミ製ホワイト 面材:4分割 両面シボ半透明

注) 朱書きの品番は、ロビン品番です。EAV4検索の際は、ロビン品番の先頭に「GRX」を付けておこなってください。

姿 図	発売年	生産中止年	本体(障子)サイズ [mm]		色	面材柄	既設商品		枠ごと交換(代替品)		リフォームメンテドアでの本体(障子)交換対応(ホワイト色のみでの対応)	
			幅 (DW)	高さ (DH)			商品品番	備 考	発注品番	仕様	発注品番	仕様
<p>デザインドア</p>  	95年 (H3)	06年 (H18)	710±3	1833±3	ホワイト	全採光	GY1441	(シャワールーム)	供給不可		GK9GVGA227C	アルミ製ホワイト 面材:4分割 両面シボ半透明

姿 図	発売年	生産中止年	本体(障子)サイズ [mm]		色	面材柄	既設商品		枠ごと交換(代替品)		リフォームメンテドアでの本体(障子)交換対応(ホワイト色のみでの対応)	
			幅 (DW)	高さ (DH)			商品品番	備 考	発注品番	仕様	発注品番	仕様
デザインドア  	86年 (S61)	98年 (H10)	710±3	1833±3	ホワイト	全採光	RL4E001 (RL4E002)	(COZY)	(GRXGD52351N) と (RL9PKB2209)	アルミ製ホワイト 面材:4分割 両面シボ半透明 + ビスセット	GK9GVGA227C	アルミ製ホワイト 面材:4分割 両面シボ半透明
	91年 (H03)	02年 (H14)	710±3	1833±3	ホワイト	全採光 (両面シボス モーク)	RL4E001DH	大和ハウス様向	(GRXGD52351N) と (RL9PKB2209)	アルミ製ホワイト 面材:4分割 両面シボ半透明 + ビスセット	GK9GVGA227C	アルミ製ホワイト 面材:4分割 両面シボ半透明
	97年 (H09)	02年 (H14)	710±3	1833±3	ホワイト	全採光 (両面シボス モーク)	RL4E001DH1	大和ハウス様向	Uオーダー (GVGE450の W746XH1913) と (RL9PKB2209)	アルミ製ホワイト 面材:4分割 両面シボ半透明 + ビスセット	GK9GVGA227C	アルミ製ホワイト 面材:4分割 両面シボ半透明
	96年 (H08)	03年 (H15)	710±3	1833±3	ホワイト	全採光 (両面シボス モーク)	RL4E001DHU	大和ハウス様向	(GRXGD52351N) と (RL9PKB2209)	アルミ製ホワイト 面材:4分割 両面シボ半透明 + ビスセット	GK9GVGA227C	アルミ製ホワイト 面材:4分割 両面シボ半透明

姿 図	発売年	生産中止年	本体(障子)サイズ [mm]		色	面材柄	既設商品		枠ごと交換(代替品)		リフォームメンテドアでの本体(障子) 交換対応(ホワイト色のみでの対応)	
			幅 (DW)	高さ (DH)			商品品番	備 考	発注品番	仕様	発注品番	仕様
デザインドア  	94年 (H06)	02年 (H14)	710±3	1833±3	ホワイト	全採光 (両面シボス モーク)	RL4E001TJ	太平住宅様向	(GRXGD52351N) と (RL9PKB2209)	アルミ製ホワイト 面材:4分割 両面シボ半透明 + ビスセット	GK9GVGA227C	アルミ製ホワイト 面材:4分割 両面シボ半透明
	86年 (S61)	98年 (H10)	710±3	1833±3	ホワイト	全採光	RL4E004H	(COZY・北海道 仕様) RL4E005Hの 取手色違い ライトグレー	(GRXGD52351N) と (RL9PKB2209)	アルミ製ホワイト 面材:4分割 両面シボ半透明 + ビスセット	GK9GVGA227C	アルミ製ホワイト 面材:4分割 両面シボ半透明
	86年 (S61)	98年 (H10)	710±3	1833±3	ホワイト	全採光	RL4E005H	(COZY・北海道 仕様) RL4E004Hの 取手色違い ホワイト	(GRXGD52351N) と (RL9PKB2209)	アルミ製ホワイト 面材:4分割 両面シボ半透明 + ビスセット	GK9GVGA227C	アルミ製ホワイト 面材:4分割 両面シボ半透明
	86年 (S61)	98年 (H10)	710±3	1833±3	ホワイト	全採光	RL4EE001	(COZY) 下枠スペースなし	(GRXGD52351N) と (RL9PKB2209)	アルミ製ホワイト 面材:4分割 両面シボ半透明 + ビスセット	GK9GVGA227C	アルミ製ホワイト 面材:4分割 両面シボ半透明

姿 図	発売年	生産中止年	本体(障子)サイズ [mm]		色	面材柄	既設商品		枠ごと交換(代替品)		リフォームメンテドアでの本体(障子)交換対応(ホワイト色のみでの対応)	
			幅 (DW)	高さ (DH)			商品品番	備 考	発注品番	仕様	発注品番	仕様
デザインドア  	93年 (H05)	03年 (H15)	710±3	1839±3	ホワイト	全採光 (両面シボス モーク)	RL4E001JH	一条工務店様向	供給不可		GK9A7101839C	アルミ製ホワイト 面材:4分割 両面シボ半透明
	86年 (S61)	98年 (H10)	710±3	1839±3	ホワイト	全採光	RL4E006H	(COZY・ 北海道仕様)	供給不可		GK9A7101839C	アルミ製ホワイト 面材:4分割 両面シボ半透明
	86年 (S61)	98年 (H10)	710±3	1839±3	ホワイト	全採光	RL4E501	(2階フロ用 Bタイプ)	供給不可		GK9A7101839C	アルミ製ホワイト 面材:4分割 両面シボ半透明


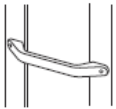
姿 図	発売年	生産中止年	本体(障子)サイズ [mm]		色	面材柄	既設商品		枠ごと交換(代替品)		リフォームメンテドアでの本体(障子) 交換対応(ホワイト色のみでの対応)	
			幅 (DW)	高さ (DH)			商品品番	備 考	発注品番	仕様	発注品番	仕様
デザインドア 	96年 (H08)	04年 (H16)	710±3	1861±3	ホワイト	全採光 (両面シボス モーク)	RL4ML001H109	三井ホーム様向	供給不可		GK9A7101861C	アルミ製ホワイト 面材:4分割 両面シボ半透明
	86年 (S61)	98年 (H10)	710±3	1905±3	ホワイト	全採光	RL4E201	(LSF用)	供給不可		GK9A7101905C	アルミ製ホワイト 面材:4分割 両面シボ半透明

姿 図	発売年	生産中止年	本体(障子)サイズ [mm]		色	面材柄	既設商品		枠ごと交換(代替品)		リフォームメンテドアでの本体(障子) 交換対応(ホワイト色のみでの対応)	
			幅 (DW)	高さ (DH)			商品品番	備 考	発注品番	仕様	発注品番	仕様
デザインドア  	96年 (H08)	04年 (H16)	710±3	1970±3	ホワイト	全採光 (両面シボス モーク)	RL4ML001	三井ホーム様向	供給不可		GK9A7101970C	アルミ製ホワイト 面材:4分割 両面シボ半透明
	95年 (H07)	02年 (H14)	710±3	1982±3	ホワイト	全採光 (両面シボス モーク)	RL4AH001	旭化成様向	供給不可		GK9A7101982C	アルミ製ホワイト 面材:4分割 両面シボ半透明

姿 図	発売年	生産中止年	本体(障子)サイズ [mm]		色	面材柄	既設商品		枠ごと交換(代替品)		リフォームメンテドアでの本体(障子)交換対応(ホワイト色のみでの対応)	
			幅 (DW)	高さ (DH)			商品品番	備 考	発注品番	仕様	発注品番	仕様
ファインカラー Fタイプ  	92年 (H04)	96年 (H08)	710±3	2033±3	ホワイト	全採光	RL4C002FH	富士ハウス様向	Uオーダー (GRXGD52351N のH+200) と (RL9PKB2209)	アルミ製ホワイト 面材:4分割 両面シボ半透明 + ビスセット	GK9A7102033C	アルミ製ホワイト 面材:4分割 両面シボ半透明
デザインドア  	86年 (S61)	98年 (H10)	710±3	2039±3	ホワイト	全採光	RL4E401 (RL4E401ES)	(COZY)	供給不可		GK9A7102039C	アルミ製ホワイト 面材:4分割 両面シボ半透明
	96年 (H08)	02年 (H14)	710±3	2039±3	ホワイト	全採光 (両面シボス モーク)	RL4E401DH	大和ハウス様向	供給不可		GK9A7102039C	アルミ製ホワイト 面材:4分割 両面シボ半透明

姿 図	発売年	生産中止年	本体(障子)サイズ [mm]		色	面材柄	既設商品		枠ごと交換(代替品)		リフォームメンテドアでの本体(障子)交換対応(ホワイト色のみでの対応)	
			幅 (DW)	高さ (DH)			商品品番	備 考	発注品番	仕様	発注品番	仕様
<p>デザインドア</p>  	86年 (S61)	98年 (H10)	710±3	2105±3	ホワイト	全採光	RL4E101	(LSU用)	供給不可		GK9A7102105C	アルミ製ホワイト 面材:4分割 両面シボ半透明

姿 図	発売年	生産中止年	本体(障子)サイズ [mm]		色	面材柄	既設商品		枠ごと交換(代替品)		リフォームメンテドアでの本体(障子)交換対応(ホワイト色のみでの対応)	
			幅 (DW)	高さ (DH)			商品品番	備 考	発注品番	仕様	発注品番	仕様
<p>デザインドア</p>  	86年 (S61)	98年 (H10)	710±3	2139±3	ホワイト	全採光	RL4E301	(LS用) 20mm以下	供給不可		GK9A7102139C	アルミ製ホワイト 面材:4分割 両面シボ半透明


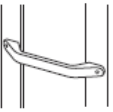
姿 図	発売年	生産中止年	本体(障子)サイズ [mm]		色	面材柄	既設商品		枠ごと交換(代替品)		リフォームメンテドアでの本体(障子)交換対応(ホワイト色のみでの対応)	
			幅 (DW)	高さ (DH)			商品品番	備 考	発注品番	仕様	発注品番	仕様
デザインドア  	97年 (H09)	06年 (H18)	725±3	1939±3	ホワイト	全採光 (両面シボ乳白)	DB75U1C10		供給不可		GK9A7251939C	アルミ製ホワイト 面材:4分割 両面シボ半透明

注) 朱書きの品番は、ロビン品番です。EAV4検索の際は、ロビン品番の先頭に「GRX」を付けておこなってください。

姿 図	発売年	生産中止年	本体(障子)サイズ [mm]		色	面材柄	既設商品		枠ごと交換(代替品)		リフォームメンテドアでの本体(障子)交換対応(ホワイト色のみでの対応)	
			幅 (DW)	高さ (DH)			商品品番	備 考	発注品番	仕様	発注品番	仕様
デザインドア  	99年 (H11)		725±3	1979±3	ホワイト	全採光 (両面シボ乳白)	DB75U1C10DT		供給不可		GK9A7251979C	アルミ製ホワイト 面材:4分割 両面シボ半透明

注) 朱書きの品番は、ロビン品番です。EAV4検索の際は、ロビン品番の先頭に「GRX」を付けておこなってください。

姿 図	発売年	生産中止年	本体(障子)サイズ [mm]		色	面材柄	既設商品		枠ごと交換(代替品)		リフォームメンテドアでの本体(障子)交換対応(ホワイト色のみでの対応)	
			幅 (DW)	高さ (DH)			商品品番	備 考	発注品番	仕様	発注品番	仕様
デザインドア  	87年 (S62)	01年 (H13)	730±3	1833±3	ホワイト	全採光 (ルーバーなし)	KC00186	(パナホーム品番: MSL00186)	供給不可		GK9GVGA231C (可動ガラリ)	アルミ製ホワイト 面材:4分割 両面シボ半透明
	87年 (S62)	01年 (H13)	730±3	1833±3	ホワイト	全採光 (ルーバー付)	KC00509	(パナホーム品番: MSL00509)	供給不可		GK9GVGA231C (可動ガラリ)	アルミ製ホワイト 面材:4分割 両面シボ半透明
	87年 (S62)	01年 (H13)	730±3	1833±3	ホワイト	全採光 (ルーバーなし)	KC0711706U	(パナホーム品番: RR0711706U)	供給不可		GK9GVGA231C (可動ガラリ)	アルミ製ホワイト 面材:4分割 両面シボ半透明
	87年 (S62)	01年 (H13)	730±3	1833±3	ホワイト	全採光 (ルーバーなし)	KC63921	(パナホーム品番: RR63921)	供給不可		GK9GVGA231C (可動ガラリ)	アルミ製ホワイト 面材:4分割 両面シボ半透明

姿 図	発売年	生産中止年	本体(障子)サイズ [mm]		色	面材柄	既設商品		枠ごと交換(代替品)		リフォームメンテドアでの本体(障子)交換対応(ホワイト色のみでの対応)	
			幅 (DW)	高さ (DH)			商品品番	備 考	発注品番	仕様	発注品番	仕様
<p>デザインドア</p>  	95年 (H07)	02年 (H14)	730±3	1927±3	ホワイト	全採光 (両面シボス モーク)	RL4MA001	ミサワホーム様向	供給不可		GK9A7301927C	アルミ製ホワイト 面材:4分割 両面シボ半透明

姿 図	発売年	生産中止年	本体(障子)サイズ [mm]		色	面材柄	既設商品		枠ごと交換(代替品)		リフォームメンテドアでの本体(障子)交換対応(ホワイト色のみでの対応)	
			幅 (DW)	高さ (DH)			商品品番	備 考	発注品番	仕様	発注品番	仕様
SKアルミドア (1/1) 	95年 (H07)	02年 (H14)	735±3	1926±3	ホワイト	全採光 (両面シボス モーク)	RL4MB003	ミサワホーム様向 AR・BL用	供給不可		設定なし	
	95年 (H07)	02年 (H14)	735±3	1926±3	ホワイト	全採光 (両面シボス モーク)	RL4MB004	ミサワホーム様向 AL・BR用	供給不可		設定なし	


[Step 4へ戻る](#)

US2 (1/1)



姿 図	発売年	生産中止年	本体(障子)サイズ [mm]		色	面材柄	既設商品		枠ごと交換(代替品)		リフォームメンテドアでの本体(障子)交換対応(ホワイト色のみでの対応)	
			幅 (DW)	高さ (DH)			商品品番	備 考	発注品番	仕様	発注品番	仕様
	98年 (H10)	03年 (H15)	750±3	1961.5	ホワイト	全採光 (両面エンボス透明)	YU-FD31BBNCW	XA,XBシリーズ用	供給不可		GK9H7501961C	アルミ製ホワイト 面材:2分割 PS樹脂両面シボ半透明

姿 図	発売年	生産中止年	本体(障子)サイズ [mm]		色	面材柄	既設商品		枠ごと交換(代替品)		リフォームメンテナンスでの本体(障子)交換対応(ホワイト色のみでの対応)	
			幅 (DW)	高さ (DH)			商品品番	備 考	発注品番	仕様	発注品番	仕様
ファインカラー Fタイプ 	84年 (S59)	92年 (H4)	710±3	1833±3	ホワイト	全採光 (両面シボス モーク)	RL4C002 (RL42001)	(COZY)	代替品 (GRXGD52351N) と (RL9PKB2209)	アルミ製ホワイト 面材:4分割 両面シボ半透明 + ビスセット	GK9GVGA227C	アルミ製ホワイト 面材:4分割 両面シボ半透明
	85年 (S60)	04年 (H16)	710±3	1833±3	ホワイト	全採光	GN5523		代替品 (GRXGD52351N)	アルミ製ホワイト 面材:4分割 両面シボ半透明	GK9GVGA227C	アルミ製ホワイト 面材:4分割 両面シボ半透明
	91年 (H03)	02年 (H14)	710±3	1833±3	ホワイト	全採光	RL4C002DH	大和ハウス様向	代替品 (GRXGD52351N) と (RL9PKB2209)	アルミ製ホワイト 面材:4分割 両面シボ半透明 + ビスセット	GK9GVGA227C	アルミ製ホワイト 面材:4分割 両面シボ半透明
	94年 (H06)	03年 (H15)	710±3	1833±3	ホワイト	全採光	RL4C002M2	三井ホーム様向	代替品 (GRXGD52351N) と (RL9PKB2209)	アルミ製ホワイト 面材:4分割 両面シボ半透明 + ビスセット	GK9GVGA227C	アルミ製ホワイト 面材:4分割 両面シボ半透明
	95年 (H07)	02年 (H14)	710±3	1833±3	ホワイト	全採光	RL4C002DH1	大和ハウス様向	Uオーダー (代替品) (GVGE450の W746XH1913) と (RL9PKB2209)	アルミ製ホワイト 面材:4分割 両面シボ半透明 + ビスセット	GK9GVGA227C	アルミ製ホワイト 面材:4分割 両面シボ半透明

注) 朱書きの品番は、ロビン品番です。EAV4検索の際は、ロビン品番の先頭に「GRX」を付けておこなってください。

姿 図	発売年	生産中止年	本体(障子)サイズ [mm]		色	面材柄	既設商品		枠ごと交換(代替品)		リフォームメンテドアでの本体(障子)交換対応(ホワイト色のみでの対応)	
			幅 (DW)	高さ (DH)			商品品番	備 考	発注品番	仕様	発注品番	仕様
デザインドア 	92年 (H04)	98年 (H10)	710±3	1833±3	ホワイト	全採光 (両面シボ乳白)	GD5192	GD5174の 取手違い (ドーナッツ)	代替品 (GRXGD52351N)	アルミ製ホワイト 面材:4分割 両面シボ半透明	GK9GVGA227C	アルミ製ホワイト 面材:4分割 両面シボ半透明

注) 朱書きの品番は、ロビン品番です。EAV4検索の際は、ロビン品番の先頭に「GRX」を付けておこなってください。

姿 図	発売年	生産中止年	本体(障子)サイズ [mm]		色	面材柄	既設商品		枠ごと交換(代替品)		リフォームメンテドアでの本体(障子) 交換対応(ホワイト色のみでの対応)	
			幅 (DW)	高さ (DH)			商品品番	備 考	発注品番	仕様	発注品番	仕様
<p>ファインカラー Fタイプ</p>  	85年 (S60)	89年 (H1)	730±3	1833±3	ホワイト	全採光	KC0711706N	(パナホーム品番: RR0711706N)	供給不可		GK9GVGA231C (可動ガラリ)	アルミ製ホワイト 面材:4分割 両面シボ半透明

姿 図	発売年	生産中止年	本体(障子)サイズ [mm]		色	面材柄	既設商品		枠ごと交換(代替品)		リフォームメンテドアでの本体(障子)交換対応(ホワイト色のみでの対応)	
			幅 (DW)	高さ (DH)			商品品番	備 考	発注品番	仕様	発注品番	仕様
デザインドア  	90年 (H02)	04年 (H16)	760±3	1833±3	ホワイト	全採光 (両面シボ乳白)	GD5191		供給不可		GK9A7601833C	アルミ製ホワイト 面材:4分割 両面シボ半透明
	94年 (H06)	04年 (H16)	760±3	1833±3	ホワイト	全採光 (両面シボ乳白)	GD5193	GD5191の下枠形状変更	供給不可		GK9A7601833C	アルミ製ホワイト 面材:4分割 両面シボ半透明

注) 朱書きの品番は、ロビン品番です。EAV4検索の際は、ロビン品番の先頭に「GRX」を付けておこなってください。

姿 図	発売年	生産中止年	本体(障子)サイズ [mm]		色	面材柄	既設商品		枠ごと交換(代替品)		リフォームメンテドアでの本体(障子)交換対応(ホワイト色のみでの対応)	
			幅 (DW)	高さ (DH)			商品品番	備 考	発注品番	仕様	発注品番	仕様
デザインドア フラップ 	02年 (H14)	03年 (H15)	760±3	1921±3	ホワイト	全採光 (両面シボス モーク)	RL4EFF121R(L)	(GS) 階上・ フラット床用	代替品 (RL4EF125YD190) 注)★	アルミ製ホワイト 面材:4分割 両面シボ半透明	GK9P7601921C RL4SF01LF0211 (駆動ユニット)	アルミ製ホワイト 面材:4分割 両面シボ半透明 フラップ有 + 駆動ユニット
	00年 (H12)	02年 (H14)	760±3	1921±3	ホワイト	全採光 (両面シボス モーク)	RL4EFF121R(L) SX	(GS) 階上・ フラット床用	代替品 (RL4EF125YD190) 注)★	アルミ製ホワイト 面材:4分割 両面シボ半透明	GK9P7601921C RL4SF01LF0211 (駆動ユニット)	アルミ製ホワイト 面材:4分割 両面シボ半透明 フラップ有 + 駆動ユニット
	00年 (H12)	03年 (H15)	760±3	1921±3	ホワイト	全採光 (両面シボス モーク)	RL4EFF121R(L) SXX	クボタハウス様向	代替品 (RL4EF125YD190) 注)★	アルミ製ホワイト 面材:4分割 両面シボ半透明	GK9P7601921C RL4SF01LF0211 (駆動ユニット)	アルミ製ホワイト 面材:4分割 両面シボ半透明 フラップ有 + 駆動ユニット
	99年 (H11)	00年 (H12)	760±3	1921±3	ホワイト	全採光 (両面シボス モーク)	RL4EFF21R(L)	(GS) フラット床用	代替品 (RL4EF125YD190) 注)★	アルミ製ホワイト 面材:4分割 両面シボ半透明	GK9P7601921C RL4SF01LF0211 (駆動ユニット)	アルミ製ホワイト 面材:4分割 両面シボ半透明 フラップ有 + 駆動ユニット

注)★ 現場造作工事が発生します。

姿 図	発売年	生産中止年	本体(障子)サイズ [mm]		色	面材柄	既設商品		枠ごと交換(代替品)		リフォームメンテナンスでの本体(障子)交換対応(ホワイト色のみでの対応)	
			幅 (DW)	高さ (DH)			商品品番	備 考	発注品番	仕様	発注品番	仕様
デザインドア フラップ 	00年 (H12)	02年 (H14)	760±3	1926±3	ホワイト	全採光 (両面シボス モーク)	RL4EF126R(L) ESDH	大和ハウス様向	Uオーダー (代替品) RL9(RL4EF125Y のH-185) 注)★	アルミ製ホワイト 面材:4分割 両面シボ半透明	GK9P7601926C RL4SF01LF0211 (駆動ユニット)	アルミ製ホワイト 面材:4分割 両面シボ半透明 フラップ有 + 駆動ユニット
	00年 (H12)	03年 (H15)	760±3	1931±3	ホワイト	全採光 (両面シボス モーク)	RL4EFU101HR(L) MB RL4EFU101R(L) MB	ミサワホーム様向	供給不可		GK9P7601931C RL4SF01LF0211 (駆動ユニット)	アルミ製ホワイト 面材:4分割 両面シボ半透明 フラップ有 + 駆動ユニット
	98年 (H10)	03年 (H15)	760±3	1939±3	ホワイト	全採光 (両面シボス モーク)	RL4EF02R(L) DH	大和ハウス様向	代替品 (RL4EF01YD200) 注)★	アルミ製ホワイト 面材:4分割 両面シボ半透明	GK9P7601939C RL4SF01LF0211 (駆動ユニット)	アルミ製ホワイト 面材:4分割 両面シボ半透明 フラップ有 + 駆動ユニット

注)★ 現場造作工事が発生します。

姿 図	発売年	生産中止年	本体(障子)サイズ [mm]		色	面材柄	既設商品		枠ごと交換(代替品)		リフォームメンテドアでの本体(障子)交換対応(ホワイト色のみでの対応)	
			幅 (DW)	高さ (DH)			商品品番	備 考	発注品番	仕様	発注品番	仕様
デザインドア フラップ 	99年 (H11)	03年 (H15)	760±3	1939±3	ホワイト	全採光 (両面シボス モーク)	RL4EFF01MHR(L)	三井ホーム様向	供給不可		GK9P7601939C RL4SF01LF0211 (駆動ユニット)	アルミ製ホワイト 面材:4分割 両面シボ半透明 フラップ有 + 駆動ユニット
	98年 (H10)	02年 (H14)	760±3	1939±3	ホワイト	全採光 (両面シボス モーク)	RL4EFF01R(L)	(GS) 階上・ 埋込床用	供給不可		GK9P7601939C RL4SF01LF0211 (駆動ユニット)	アルミ製ホワイト 面材:4分割 両面シボ半透明 フラップ有 + 駆動ユニット
	00年 (H12)	03年 (H15)	760±3	1939±3	ホワイト	全採光 (両面シボス モーク)	RL4EFF101R(L)	(GS) 階上・ 埋込床用	供給不可		GK9P7601939C RL4SF01LF0211 (駆動ユニット)	アルミ製ホワイト 面材:4分割 両面シボ半透明 フラップ有 + 駆動ユニット
	00年 (H12)	03年 (H15)	760±3	1939±3	ホワイト	全採光 (両面シボス モーク)	RL4EFF101R(L) MB	ミサワホーム様向	供給不可		GK9P7601939C RL4SF01LF0211 (駆動ユニット)	アルミ製ホワイト 面材:4分割 両面シボ半透明 フラップ有 + 駆動ユニット

姿 図	発売年	生産中止年	本体(障子)サイズ [mm]		色	面材柄	既設商品		枠ごと交換(代替品)		リフォームメンテドアでの本体(障子)交換対応(ホワイト色のみでの対応)	
			幅 (DW)	高さ (DH)			商品品番	備 考	発注品番	仕様	発注品番	仕様
デザインドア フラップ  	99年 (H11)	03年 (H15)	760±3	1948±3	ホワイト	全採光 (両面シボス モーク)	RL4EF04R(L)	トヨタ様向	Uオーダー (代替品) RL9(RL4EF01Yの H-190) 注)★	アルミ製ホワイト 面材:4分割 両面シボ半透明	GK9P7601948C RL4SF01LF0211 (駆動ユニット)	アルミ製ホワイト 面材:4分割 両面シボ半透明 フラップ有 + 駆動ユニット
	99年 (H11)	03年 (H15)	760±3	1972±3	ホワイト	全採光 (両面シボス モーク)	DN80U1R(L)10		Uオーダー (代替品) RL9(RL4EF01Yの H-167) 注)★	アルミ製ホワイト 面材:4分割 両面シボ半透明	GK9P7601972C RL4SF01LF0211 (駆動ユニット)	アルミ製ホワイト 面材:4分割 両面シボ半透明 フラップ有 + 駆動ユニット
	99年 (H11)	03年 (H15)	760±3	2039±3	ホワイト	全採光 (両面シボス モーク)	RL4EF011R(L)TA	トヨタ様向	Uオーダー (代替品) RL9(RL4EF01Yの H-100) 注)★	アルミ製ホワイト 面材:4分割 両面シボ半透明	GK9P7602039C RL4SF01LF0211 (駆動ユニット)	アルミ製ホワイト 面材:4分割 両面シボ半透明 フラップ有 + 駆動ユニット

注)★ 現場造作工事が発生します。

注) 朱書きの品番は、ロビン品番です。EAV4検索の際は、ロビン品番の先頭に「GRX」を付けておこなってください。

姿 図	発売年	生産中止年	本体(障子)サイズ [mm]		色	面材柄	既設商品		枠ごと交換(代替品)		リフォームメンテドアでの本体(障子)交換対応(ホワイト色のみでの対応)	
			幅 (DW)	高さ (DH)			商品品番	備 考	発注品番	仕様	発注品番	仕様
デザインドア フラップ  	99年 (H11)	03年 (H15)	760±3	2084±3	ホワイト	全採光 (両面シボス モーク)	RL4EF01R(L)JH	一条工務店様向	Uオーダー (代替品) RL9(RL4EF01Yの H-55) 注)★	アルミ製ホワイト 面材:4分割 両面シボ半透明	GK9P7602084C RL4SF01LF0211 (駆動ユニット)	アルミ製ホワイト 面材:4分割 両面シボ半透明 フラップ有 + 駆動ユニット
	99年 (H11)	03年 (H15)	760±3	2084±3	ホワイト	全採光 (両面シボス モーク)	RL4EF01R(L)TA	トヨタ様向	Uオーダー (代替品) RL9(RL4EF01Yの H-55) 注)★	アルミ製ホワイト 面材:4分割 両面シボ半透明	GK9P7602084C RL4SF01LF0211 (駆動ユニット)	アルミ製ホワイト 面材:4分割 両面シボ半透明 フラップ有 + 駆動ユニット

注)★ 現場造作工事が発生します。

姿 図	発売年	生産中止年	本体(障子)サイズ [mm]		色	面材柄	既設商品		枠ごと交換(代替品)		リフォームメンテドアでの本体(障子)交換対応(ホワイト色のみでの対応)	
			幅 (DW)	高さ (DH)			商品品番	備 考	発注品番	仕様	発注品番	仕様
デザインドア フラップ  	00年 (H12)	03年 (H15)	760±3	2111±3	ホワイト	全採光 (両面シボス モーク)	RL4EF125R(L)ES	(ES)	代替品 (RL4EF125Y) 注)★	アルミ製ホワイト 面材:4分割 両面シボ半透明	GK9P7602111C RL4SF01LF0211 (駆動ユニット)	アルミ製ホワイト 面材:4分割 両面シボ半透明 フラップ有 + 駆動ユニット
	00年 (H12)	03年 (H15)	760±3	2111±3	ホワイト	全採光 (両面シボス モーク)	RL4EF125R(L)ESH (北海道シンフォ)	(ES)	代替品 (RL4EF125Y) 注)★	アルミ製ホワイト 面材:4分割 両面シボ半透明	GK9P7602111C RL4SF01LF0211 (駆動ユニット)	アルミ製ホワイト 面材:4分割 両面シボ半透明 フラップ有 + 駆動ユニット

注)★ 現場造作工事が発生します。

姿 図	発売年	生産中止年	本体(障子)サイズ [mm]		色	面材柄	既設商品		枠ごと交換(代替品)		リフォームメンテドアでの本体(障子)交換対応(ホワイト色のみでの対応)	
			幅 (DW)	高さ (DH)			商品品番	備 考	発注品番	仕様	発注品番	仕様
デザインドア フラップ  	98年 (H10)	02年 (H14)	760±3	2129±3	ホワイト	全採光 (両面シボス モーク)	RL4EFU01R(L)	(GS) 1階用	供給不可		GK9P7602129C RL4SF01LF0211 (駆動ユニット)	アルミ製ホワイト 面材:4分割 両面シボ半透明 フラップ有 + 駆動ユニット
	99年 (H11)	02年 (H14)	760±3	2129±3	ホワイト	全採光 (両面シボス モーク)	RL4EFU01R(L)H	(GS) 北海道仕様	供給不可		GK9P7602129C RL4SF01LF0211 (駆動ユニット)	アルミ製ホワイト 面材:4分割 両面シボ半透明 フラップ有 + 駆動ユニット
	99年 (H11)	02年 (H14)	760±3	2129±3	ホワイト	全採光 (両面シボス モーク)	RL4EFU01R(L)KH	クボタハウス様向	供給不可		GK9P7602129C RL4SF01LF0211 (駆動ユニット)	アルミ製ホワイト 面材:4分割 両面シボ半透明 フラップ有 + 駆動ユニット
	00年 (H12)	03年 (H15)	760±3	2129±3	ホワイト	全採光 (両面シボス モーク)	RL4EFU101R(L)	(GS) 1階用	供給不可		GK9P7602129C RL4SF01LF0211 (駆動ユニット)	アルミ製ホワイト 面材:4分割 両面シボ半透明 フラップ有 + 駆動ユニット

[Step 4へ戻る](#)

US2 (12/13)


[前ページ](#)

姿 図	発売年	生産中止年	本体(障子)サイズ [mm]		色	面材柄	既設商品		枠ごと交換(代替品)		リフォームメンテドアでの本体(障子) 交換対応(ホワイト色のみでの対応)	
			幅 (DW)	高さ (DH)			商品品番	備 考	発注品番	仕様	発注品番	仕様
デザインドア フラップ  	00年 (H12)	02年 (H14)	760±3	2129±3	ホワイト	全採光 (両面シボス モーク)	RL4EFU101R(L) SX	(SX)	供給不可		GK9P7602129C RL4SF01LF0211 (駆動ユニット)	アルミ製ホワイト 面材:4分割 両面シボ半透明 フラップ有 + 駆動ユニット
	00年 (H12)	03年 (H15)	760±3	2129±3	ホワイト	全採光 (両面シボス モーク)	RL4EFU101R(L) SXX	クボタハウス様向	供給不可		GK9P7602129C RL4SF01LF0211 (駆動ユニット)	アルミ製ホワイト 面材:4分割 両面シボ半透明 フラップ有 + 駆動ユニット


[次ページ](#)

姿 図	発売年	生産中止年	本体(障子)サイズ [mm]		色	面材柄	既設商品		枠ごと交換(代替品)		リフォームメンテドアでの本体(障子)交換対応(ホワイト色のみでの対応)	
			幅 (DW)	高さ (DH)			商品品番	備 考	発注品番	仕様	発注品番	仕様
デザインドア フラップ 	98年 (H10)	03年 (H15)	760±3	2139±3	ホワイト	全採光 (両面シボス モーク)	RL4EF01R(L)	(ES)	代替品 (RL4EF01Y) 注)★	アルミ製ホワイト 面材:4分割 両面シボ半透明	GK9P7602139C RL4SF01LF0211 (駆動ユニット)	アルミ製ホワイト 面材:4分割 両面シボ半透明 フラップ有 + 駆動ユニット

注)★ 現場造作工事が発生します。

姿 図	発売年	生産中止年	本体(障子)サイズ [mm]		色	面材柄	既設商品		枠ごと交換(代替品)		リフォームメンテナンスでの本体(障子)交換対応(ホワイト色のみでの対応)	
			幅 (DW)	高さ (DH)			商品品番	備 考	発注品番	仕様	発注品番	仕様
ザオーレタイプ 	82年 (S57)	88年 (S63)	580±3	1650±3	ベージュ	全パネル	KC9340	(北海道化成)	供給不可		GK9T5801650C GK9GVGA256 (縦枠パッキン)	アルミ製ホワイト 面材:4分割 両面シボ半透明
	82年 (S57)	88年 (S63)	580±3	1650±3	ベージュ	全パネル	KC93401	(北海道化成)	供給不可		GK9T5801650C GK9GVGA256 (縦枠パッキン)	アルミ製ホワイト 面材:4分割 両面シボ半透明
	85年 (S60)	89年 (S64)	580±3	1650±3	ベージュ	全パネル	KC93402	(日東バス)	供給不可		GK9T5801650C GK9GVGA256 (縦枠パッキン)	アルミ製ホワイト 面材:4分割 両面シボ半透明
	84年 (S59)	04年 (H16)	580±5	1833±3	ホワイト	全採光	GN55271 (GN5527)	BP・SP シリーズ用	Uオーダー (代替品) (GRXGD52251N のW-30)	アルミ製ホワイト 面材:4分割 両面シボ半透明	GK9A5801833C	アルミ製ホワイト 面材:4分割 両面シボ半透明


注) 朱書きの品番は、ロビン品番です。EAV4検索の際は、ロビン品番の先頭に「GRX」を付けておこなってください。

姿 図	発売年	生産中止年	本体(障子)サイズ [mm]		色	面材柄	既設商品		枠ごと交換(代替品)		リフォームメンテドアでの本体(障子)交換対応(ホワイト色のみでの対応)	
			幅 (DW)	高さ (DH)			商品品番	備 考	発注品番	仕様	発注品番	仕様
ザオーレタイプ 	84年 (S59)	04年 (H16)	610±3	1833±3	ホワイト	全採光 (スモークブラウン)	GN55251 (GN5525)	HE1014 シリーズ用	代替品 (GRXGD52251N)	アルミ製ホワイト 面材:4分割 両面シボ半透明	GK9GVGA228C	アルミ製ホワイト 面材:4分割 両面シボ半透明
	84年 (S59)	04年 (H16)	610±3	1833±3	ホワイト	全採光 (乳白)	GN55261 (GN5526)	HE1014 シリーズ用	代替品 (GRXGD52251N)	アルミ製ホワイト 面材:4分割 両面シボ半透明	GK9GVGA228C	アルミ製ホワイト 面材:4分割 両面シボ半透明

注) 朱書きの品番は、ロビン品番です。EAV4検索の際は、ロビン品番の先頭に「GRX」を付けておこなってください。

姿 図	発売年	生産中止年	本体(障子)サイズ [mm]		色	面材柄	既設商品		枠ごと交換(代替品)		リフォームメンテドアでの本体(障子) 交換対応(ホワイト色のみでの対応)	
			幅 (DW)	高さ (DH)			商品品番	備 考	発注品番	仕様	発注品番	仕様
ザオーレタイプ 	83年 (S58)	04年 (H16)	689±3	1833±3	ホワイト	全採光 (スモークブラウン)	GN5531	パナホーム様向	供給不可		GK9A6891833C	アルミ製ホワイト 面材:4分割 両面シボ半透明
	83年 (S58)	96年 (H08)	689±3	1833±3	ホワイト	全採光 (乳白)	GN5532	パナホーム様向	供給不可		GK9A6891833C	アルミ製ホワイト 面材:4分割 両面シボ半透明


注) 朱書きの品番は、ロビン品番です。EAV4検索の際は、ロビン品番の先頭に「GRX」を付けておこなってください。

姿 図	発売年	生産中止年	本体(障子)サイズ [mm]		色	面材柄	既設商品		枠ごと交換(代替品)		リフォームメンテドアでの本体(障子) 交換対応(ホワイト色のみでの対応)	
			幅 (DW)	高さ (DH)			商品品番	備 考	発注品番	仕様	発注品番	仕様
ザオーレタイプ 	84年 (S59)	04年 (H16)	710±3	1813±3	ホワイト	全採光	GN5562		Uオーダー (代替品) (GRXGD52351N のH-20)	アルミ製ホワイト 面材:4分割 両面シボ半透明	GK9A7101813C	アルミ製ホワイト 面材:4分割 両面シボ半透明

注) 朱書きの品番は、ロビン品番です。EAV4検索の際は、ロビン品番の先頭に「GRX」を付けておこなってください。


姿 図	発売年	生産中止年	本体(障子)サイズ [mm]		色	面材柄	既設商品		枠ごと交換(代替品)		リフォームメンテドアでの本体(障子)交換対応(ホワイト色のみでの対応)	
			幅 (DW)	高さ (DH)			商品品番	備 考	発注品番	仕様	発注品番	仕様
ザオーレタイプ 	84年 (S59)	04年 (H16)	710±3	1833±3	ホワイト	全採光 (スモークブラウン)	GN55381	FP・FE シリーズ用	代替品 (GRXGD52351N)	アルミ製ホワイト 面材:4分割 両面シボ半透明	GK9GVGA227C	アルミ製ホワイト 面材:4分割 両面シボ半透明
	84年 (S59)	04年 (H16)	710±3	1833±3	ホワイト	全採光 (乳白)	GN55391	FP・FE シリーズ用	代替品 (GRXGD52351N)	アルミ製ホワイト 面材:4分割 両面シボ半透明	GK9GVGA227C	アルミ製ホワイト 面材:4分割 両面シボ半透明
	82年 (S57)	87年 (S62)	710±3	1833±3	ホワイト	全採光 (両面シボスモーク)	RL43001	(COZY)	Uオーダー (GRXGD52351N) と (RL9PKB2209)	アルミ製ホワイト 面材:4分割 両面シボ半透明 + ビスセット	GK9GVGA227C	アルミ製ホワイト 面材:4分割 両面シボ半透明

注) 朱書きの品番は、ロビン品番です。EAV4検索の際は、ロビン品番の先頭に「GRX」を付けておこなってください。

姿 図	発売年	生産中止年	本体(障子)サイズ [mm]		色	面材柄	既設商品		枠ごと交換(代替品)		リフォームメンテドアでの本体(障子)交換対応(ホワイト色のみでの対応)	
			幅 (DW)	高さ (DH)			商品品番	備 考	発注品番	仕様	発注品番	仕様
ザオーレタイプ 	84年 (S59)	04年 (H16)	710±3	1875±3	ホワイト	全採光	GN55361 (GN5536)		Uオーダー (代替品) (GRXGD52351N のH+42)	アルミ製ホワイト 面材:4分割 両面シボ半透明	GK9A7101875C	アルミ製ホワイト 面材:4分割 両面シボ半透明
	84年 (S59)	04年 (H16)	710±3	1875±3	ホワイト	全採光	GN55371 (GN5537)		Uオーダー (代替品) (GRXGD52351N のH+42)	アルミ製ホワイト 面材:4分割 両面シボ半透明	GK9A7101875C	アルミ製ホワイト 面材:4分割 両面シボ半透明

注) 朱書きの品番は、ロビン品番です。EAV4検索の際は、ロビン品番の先頭に「GRX」を付けておこなってください。

姿 図	発売年	生産中止年	本体(障子)サイズ [mm]		色	面材柄	既設商品		枠ごと交換(代替品)		リフォームメンテドアでの本体(障子)交換対応(ホワイト色のみでの対応)	
			幅 (DW)	高さ (DH)			商品品番	備 考	発注品番	仕様	発注品番	仕様
ザオーレタイプ 	82年 (S57)	85年 (S60)	730±3	1833±3	ホワイト	全採光	KC0711706	(パナホーム品番: RR0711706)	供給不可		GK9GVGA231C (可動ガラリ)	アルミ製ホワイト 面材:4分割 両面シボ半透明

姿 図	発売年	生産中止年	本体(障子)サイズ [mm]		色	面材柄	既設商品		枠ごと交換(代替品)		リフォームメンテドアでの本体(障子)交換対応(ホワイト色のみでの対応)	
			幅 (DW)	高さ (DH)			商品品番	備 考	発注品番	仕様	発注品番	仕様
ザオーレタイプ 	82年 (S57)	87年 (S62)	764±3	1833±3	ホワイト	全採光 (両面シボスモーク)	GR5249	(BKH)	供給不可		GK9A7641833C	アルミ製ホワイト 面材:4分割 両面シボ半透明

注) 朱書きの品番は、ロビン品番です。EAV4検索の際は、ロビン品番の先頭に「GRX」を付けておこなってください。

姿 図	発売年	生産中止年	本体(障子)サイズ [mm]		色	面材柄	既設商品		枠ごと交換(代替品)		リフォームメンテドアでの本体(障子)交換対応(ホワイト色のみでの対応)	
			幅 (DW)	高さ (DH)			商品品番	備 考	発注品番	仕様	発注品番	仕様
特選折りドアタイプ  	95年 (H7)	03年 (H15)	710±3	1905±3	ホワイト (アルミ)	全採光 (両面シボ透明)	RL4C201		供給不可		GK9A7101905C	アルミ製ホワイト 面材: 4分割 両面シボ半透明

姿 図	発売年	生産中止年	本体(障子)サイズ [mm]		色	面材柄	既設商品		枠ごと交換(代替品)		リフォームメンテドアでの本体(障子)交換対応(ホワイト色のみでの対応)	
			幅 (DW)	高さ (DH)			商品品番	備 考	発注品番	仕様	発注品番	仕様
特選折りドアタイプ 	95年 (H7)	03年 (H15)	710±3	2039±3	ホワイト (アルミ)	全採光 (両面シボ透明)	RL4C401		供給不可		GK9A7102039C	アルミ製ホワイト 面材: 4分割 両面シボ半透明

姿 図	発売年	生産中止年	本体(障子)サイズ [mm]		色	面材柄	既設商品		枠ごと交換(代替品)		リフォームメンテドアでの本体(障子)交換対応(ホワイト色のみでの対応)	
			幅 (DW)	高さ (DH)			商品品番	備 考	発注品番	仕様	発注品番	仕様
特選折りドアタイプ 	95年 (H7)	03年 (H15)	710±3	2105±3	ホワイト (アルミ)	全採光 (両面シボ透明)	RL4C101		供給不可		GK9A7102105C	アルミ製ホワイト 面材: 4分割 両面シボ半透明

姿 図	発売年	生産中止年	本体(障子)サイズ [mm]		色	面材柄	既設商品		枠ごと交換(代替品)		リフォームメンテドアでの本体(障子)交換対応(ホワイト色のみでの対応)	
			幅 (DW)	高さ (DH)			商品品番	備 考	発注品番	仕様	発注品番	仕様
特選折りドアタイプ 	95年 (H7)	03年 (H15)	710±3	2139±3	ホワイト (アルミ)	全採光 (両面シボ透明)	RL4C301		供給不可		GK9A7102139C	アルミ製ホワイト 面材: 4分割 両面シボ半透明

姿 図	発売年	生産中止年	本体(障子)サイズ [mm]		色	面材柄	既設商品		枠ごと交換(代替品)		リフォームメンテドアでの本体(障子)交換対応(ホワイト色のみでの対応)	
			幅 (DW)	高さ (DH)			商品品番	備 考	発注品番	仕様	発注品番	仕様
TSアルミドア (5期)  	89年 (H01)	04年 (H16)	608±3	1811±3		透明	GD5285	5期	供給不可		GK9S6081811C	アルミ製ホワイト 面材:4分割 両面シボ半透明
	89年 (H01)	04年 (H16)	608±3	1811±3		透明	GD5287	5期	供給不可		GK9S6081811C	アルミ製ホワイト 面材:4分割 両面シボ半透明

注) 朱書きの品番は、ロビン品番です。EAV4検索の際は、ロビン品番の先頭に「GRX」を付けておこなってください。

次ページ

姿 図	発売年	生産中止年	本体(障子)サイズ [mm]		色	面材柄	現行商品		枠ごと交換(代替品)		リフォームメンテドアでの本体(障子) 交換対応(ホワイト色のみでの対応)	
			幅 (DW)	高さ (DH)			商品品番	備 考	発注品番	仕様	発注品番	仕様
TSアルミドア (5期)  	89年 (H01)	01年 (H13)	658±3	1811±3	シルバー	透明	GD5255	5期	供給不可		GK9S6581811C	アルミ製ホワイト 面材:4分割 両面シボ半透明
	89年 (H01)	04年 (H16)	658±3	1811±3	ホワイト	透明	GD5257	5期	供給不可		GK9S6581811C	アルミ製ホワイト 面材:4分割 両面シボ半透明

注) 朱書きの品番は、ロビン品番です。EAV4検索の際は、ロビン品番の先頭に「GRX」を付けておこなってください。

姿 図	発売年	生産中止年	本体(障子)サイズ [mm]		色	面材柄	現行商品		枠ごと交換(代替品)		リフォームメンテドアでの本体(障子) 交換対応(ホワイト色のみでの対応)	
			幅 (DW)	高さ (DH)			商品品番	備 考	発注品番	仕様	発注品番	仕様
TSアルミドア (5期)  		04年 (H16)	708±3	1811±3	シルバー	透明	GD5261	5期	供給不可		GK9S7081811C	アルミ製ホワイト 面材:4分割 両面シボ半透明
	90年 (H02)	95年 (H07)	708±3	1811±3	シルバー	透明	GD5281	5期	供給不可		GK9S7081811C	アルミ製ホワイト 面材:4分割 両面シボ半透明
	90年 (H02)	00年 (H12)	708±3	1811±3	シルバー	ホワイト	GD52819	5期	供給不可		GK9S7081811C	アルミ製ホワイト 面材:4分割 両面シボ半透明
	90年 (H02)	02年 (H14)	708±3	1811±3	シルバー	乳白	GD5282	5期	供給不可		GK9S7081811C	アルミ製ホワイト 面材:4分割 両面シボ半透明

注) 朱書きの品番は、ロビン品番です。EAV4検索の際は、ロビン品番の先頭に「GRX」を付けておこなってください。

姿 図	発売年	生産中止年	本体(障子)サイズ [mm]		色	面材柄	現行商品		枠ごと交換(代替品)		リフォームメンテドアでの本体(障子)交換対応(ホワイト色のみでの対応)	
			幅 (DW)	高さ (DH)			商品品番	備 考	発注品番	仕様	発注品番	仕様
TSアルミドア (5期)  	90年 (H02)	02年 (H14)	708±3	1811±3	ホワイト	透明	GD5283	5期	供給不可		GK9S7081811C	アルミ製ホワイト 面材:4分割 両面シボ半透明
	90年 (H02)	02年 (H14)	708±3	1811±3	ホワイト	ホワイト	GD52839	5期	供給不可		GK9S7081811C	アルミ製ホワイト 面材:4分割 両面シボ半透明
	90年 (H02)	02年 (H14)	708±3	1811±3	ホワイト	乳白	GD5284	5期	供給不可		GK9S7081811C	アルミ製ホワイト 面材:4分割 両面シボ半透明

注) 朱書きの品番は、ロビン品番です。EAV4検索の際は、ロビン品番の先頭に「GRX」を付けておこなってください。

姿 図	発売年	生産中止年	本体(障子)サイズ [mm]		色	面材柄	既設商品		枠ごと交換(代替品)		リフォームメンテドアでの本体(障子)交換対応(ホワイト色のみでの対応)	
			幅 (DW)	高さ (DH)			商品品番	備 考	発注品番	仕様	発注品番	仕様
TSアルミドア (1期)  	75年 (S50)	79年 (S54)	695±3	1823±3	シルバー	全採光	DW0701R	ASTM	供給不可		設定なし	
	75年 (S50)	79年 (S54)	695±3	1823±3	シルバー	全採光	DW0701L	ASTM	供給不可		設定なし	

姿 図	発売年	生産中止年	本体(障子)サイズ [mm]		色	面材柄	既設商品		枠ごと交換(代替品)		リフォームメンテドアでの本体(障子)交換対応(ホワイト色のみでの対応)	
			幅 (DW)	高さ (DH)			商品品番	備 考	発注品番	仕様	発注品番	仕様
TSアルミドア (1期)  	75年 (S50)	79年 (S54)	695±3	1853±3	シルバー	全採光	MW0401R	ASTM	供給不可		設定なし	
	75年 (S50)	79年 (S54)	695±3	1853±3	シルバー	全採光	MW0701L	ASTM	供給不可		設定なし	

姿 図	発売年	生産中止年	本体(障子)サイズ [mm]		色	面材柄	既設商品		枠ごと交換(代替品)		リフォームメンテドアでの本体(障子) 交換対応(ホワイト色のみでの対応)	
			幅 (DW)	高さ (DH)			商品品番	備 考	発注品番	仕様	発注品番	仕様
TSアルミドア (1期)  	78年 (S53)	79年 (S54)	754±3	1840±3	シルバー	全採光	GR5263	1期 ドア勝手:IR用	供給不可		GK9M7541840C	アルミ製ホワイト 面材:4分割 PS樹脂両面シボ半透明
	78年 (S53)	79年 (S54)	754±3	1840±3	シルバー	全採光	GR5264	1期 ドア勝手:IL用	供給不可		GK9M7541840C	アルミ製ホワイト 面材:4分割 PS樹脂両面シボ半透明
	78年 (S53)	79年 (S54)	754±3	1840±3	シルバー	全採光	GR5291	1期 ドア勝手:IR用	供給不可		GK9M7541840C	アルミ製ホワイト 面材:4分割 PS樹脂両面シボ半透明
	78年 (S53)	79年 (S54)	754±3	1840±3	シルバー	全採光	GR5292	1期 ドア勝手:IL用	供給不可		GK9M7541840C	アルミ製ホワイト 面材:4分割 PS樹脂両面シボ半透明

注) 朱書きの品番は、ロビン品番です。EAV4検索の際は、ロビン品番の先頭に「GRX」を付けておこなってください。

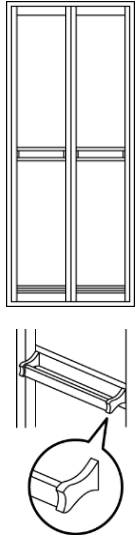
姿 図	発売年	生産中止年	本体(障子)サイズ [mm]		色	面材柄	既設商品		枠ごと交換(代替品)		リフォームメンテドアでの本体(障子)交換対応(ホワイト色のみでの対応)	
			幅 (DW)	高さ (DH)			商品品番	備 考	発注品番	仕様	発注品番	仕様
電産SWドア (2期)  	—	—	550±3	1823±3	シルバー	全採光 (両面シボ透明)	S-4618D10	電産SWドア (2期)	供給不可		GK9N5501823C	アルミ製ホワイト 面材:4分割 PS樹脂両面シボ半透明
	—	—	650±3	1823±3	シルバー	全採光 (両面シボ透明)	S-4618D12	電産SWドア (2期)	供給不可		GK9N6501823C	アルミ製ホワイト 面材:4分割 PS樹脂両面シボ半透明
	90年 (H2)	99年 (H11)	650±3	1823±3	ホワイト	全採光 (両面シボ透明)	YU-FD01AXXA	電産SWドア (2期) オリドE	供給不可		GK9N6501823C	アルミ製ホワイト 面材:4分割 PS樹脂両面シボ半透明
	95年 (H7)	99年 (H11)	650±3	1823±3	ホワイト	全採光 (両面シボ透明)	YU-FD17AXXW	電産SWドア (2期) オリドC	供給不可		GK9N6501823C	アルミ製ホワイト 面材:4分割 PS樹脂両面シボ半透明

姿 図	発売年	生産中止年	本体(障子)サイズ [mm]		色	面材柄	既設商品		枠ごと交換(代替品)		リフォームメンテドアでの本体(障子) 交換対応(ホワイト色のみでの対応)	
			幅 (DW)	高さ (DH)			商品品番	備 考	発注品番	仕様	発注品番	仕様
TSアルミドア (2期)  	78年 (S53)	81年 (S56)	686±3	1842±3	シルバー	全採光 (両面シボ 透明)	GR5205	2期 (GR52661と 同仕様)	供給不可		GK9N6861842C	アルミ製ホワイト 面材:4分割 PS樹脂両面シボ半透明
	78年 (S53)	81年 (S56)	686±3	1842±3	シルバー	全採光 (両面シボ 透明)	GR5206	2期 (GR52661と 同仕様)	供給不可		GK9N6861842C	アルミ製ホワイト 面材:4分割 PS樹脂両面シボ半透明
	78年 (S53)	81年 (S56)	686±3	1842±3	シルバー	全採光 (両面シボ 透明)	GR52651	2期 (GR52661と 同仕様)	供給不可		GK9N6861842C	アルミ製ホワイト 面材:4分割 PS樹脂両面シボ半透明
	78年 (S53)	81年 (S56)	686±3	1842±3	シルバー	全採光 (両面シボ 透明)	GR52661	2期	供給不可		GK9N6861842C	アルミ製ホワイト 面材:4分割 PS樹脂両面シボ半透明

注) 朱書きの品番は、ロビン品番です。EAV4検索の際は、ロビン品番の先頭に「GRX」を付けておこなってください。

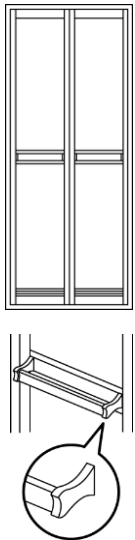
姿 図	発売年	生産中止年	本体(障子)サイズ [mm]		色	面材柄	既設商品		枠ごと交換(代替品)		リフォームメンテドアでの本体(障子) 交換対応(ホワイト色のみでの対応)	
			幅 (DW)	高さ (DH)			商品品番	備 考	発注品番	仕様	発注品番	仕様
TSアルミドア (3期)  	81年 (S56)	83年 (S58)	688±3	1813±3	シルバー	全採光 (両面シボ 透明)	GR52053	3期	供給不可		GK9S6881813C	アルミ製ホワイト 面材:4分割 PS樹脂両面シボ半透明
	81年 (S56)	83年 (S58)	688±3	1813±3	シルバー	全採光 (両面シボ 透明)	GR52654	3期	供給不可		GK9S6881813C	アルミ製ホワイト 面材:4分割 PS樹脂両面シボ半透明

注) 朱書きの品番は、ロビン品番です。EAV4検索の際は、ロビン品番の先頭に「GRX」を付けておこなってください。

姿 図	発売年	生産中止年	本体(障子)サイズ [mm]		色	面材柄	既設商品		枠ごと交換(代替品)		リフォームメンテドアでの本体(障子) 交換対応(ホワイト色のみでの対応)	
			幅 (DW)	高さ (DH)			商品品番	備 考	発注品番	仕様	発注品番	仕様
TSアルミドア (3期) 	81年 (S56)	83年 (S58)	718±3	1790±3	シルバー	全採光 (両面シボ 透明)	GR52683	3期	供給不可		GK9S7181790C	アルミ製ホワイト 面材:4分割 PS樹脂両面シボ半透明

注) 朱書きの品番は、ロビン品番です。EAV4検索の際は、ロビン品番の先頭に「GRX」を付けておこなってください。

姿 図	発売年	生産中止年	本体(障子)サイズ [mm]		色	面材柄	既設商品		枠ごと交換(代替品)		リフォームメンテドアでの本体(障子)交換対応(ホワイト色のみでの対応)	
			幅 (DW)	高さ (DH)			商品品番	備 考	発注品番	仕様	発注品番	仕様
<p>電産SWドア (1期)</p> 	89年 (H1)	—	728±3	1790±3	シルバー		KJF001DAA	電産SWドア (1期)	供給不可		GK9N7281790C	アルミ製ホワイト 面材:4分割 PS樹脂両面シボ半透明

姿 図	発売年	生産中止年	本体(障子)サイズ [mm]		色	面材柄	既設商品		枠ごと交換(代替品)		リフォームメンテドアでの本体(障子) 交換対応(ホワイト色のみでの対応)	
			幅 (DW)	高さ (DH)			商品品番	備 考	発注品番	仕様	発注品番	仕様
TSアルミドア (3期) 	81年 (S56)	83年 (S58)	731±3	1759±3	シルバー	全採光 (両面シボ 透明)	GR52014	3期	供給不可		GK9S7311759C	アルミ製ホワイト 面材:4分割 PS樹脂両面シボ半透明

注) 朱書きの品番は、ロビン品番です。EAV4検索の際は、ロビン品番の先頭に「GRX」を付けておこなってください。

姿 図	発売年	生産中止年	本体(障子)サイズ [mm]		色	面材柄	既設商品		枠ごと交換(代替品)		リフォームメンテドアでの本体(障子) 交換対応(ホワイト色のみでの対応)	
			幅 (DW)	高さ (DH)			商品品番	備 考	発注品番	仕様	発注品番	仕様
TSアルミドア (3期) 	81年 (S56)	83年 (S58)	731±3	1813±3	シルバー	全採光 (両面シボ 透明)	GR52013	3期	供給不可		GK9S7311813C	アルミ製ホワイト 面材:4分割 PS樹脂両面シボ半透明

注) 朱書きの品番は、ロビン品番です。EAV4検索の際は、ロビン品番の先頭に「GRX」を付けておこなってください。

姿 図	発売年	生産中止年	本体(障子)サイズ [mm]		色	面材柄	既設商品		枠ごと交換(代替品)		リフォームメンテドアでの本体(障子) 交換対応(ホワイト色のみでの対応)	
			幅 (DW)	高さ (DH)			商品品番	備 考	発注品番	仕様	発注品番	仕様
TSアルミドア (2期) 	81年 (S56)	83年 (S58)	731±3	1842±3	シルバー	全採光 (両面シボ 透明)	GR5201	2期	供給不可		GK9N7311842C	アルミ製ホワイト 面材:4分割 PS樹脂両面シボ半透明
	81年 (S56)	83年 (S58)	731±3	1842±3	シルバー	全採光 (両面シボ 透明)	GR5202	2期	供給不可		GK9N7311842C	アルミ製ホワイト 面材:4分割 PS樹脂両面シボ半透明

注) 朱書きの品番は、ロビン品番です。EAV4検索の際は、ロビン品番の先頭に「GRX」を付けておこなってください。

姿 図	発売年	生産中止年	本体(障子)サイズ [mm]		色	面材柄	既設商品		枠ごと交換(代替品)		リフォームメンテドアでの本体(障子) 交換対応(ホワイト色のみでの対応)	
			幅 (DW)	高さ (DH)			商品品番	備 考	発注品番	仕様	発注品番	仕様
TSアルミドア (3期) 	81年 (S56)	83年 (S58)	761±3	1790±3	シルバー	全採光 (両面シボ 透明)	GR52693	3期	供給不可		GK9S7611790C	アルミ製ホワイト 面材:4分割 PS樹脂両面シボ半透明

注) 朱書きの品番は、ロビン品番です。EAV4検索の際は、ロビン品番の先頭に「GRX」を付けておこなってください。

姿 図	発売年	生産中止年	本体(障子)サイズ [mm]		色	面材柄	既設商品		枠ごと交換(代替品)		リフォームメンテドアでの本体(障子)交換対応(ホワイト色のみでの対応)	
			幅 (DW)	高さ (DH)			商品品番	備 考	発注品番	仕様	発注品番	仕様
TSアルミドア (2期)  	78年 (S53)	81年 (S56)	761±3	1842±3	シルバー	全採光	GR5247	2期 ドア勝手:IR用	供給不可		GK9N7611842C	アルミ製ホワイト 面材:4分割 PS樹脂両面シボ半透明
	78年 (S53)	81年 (S56)	761±3	1842±3	シルバー	全採光	GR5248	2期 ドア勝手:IL用	供給不可		GK9N7611842C	アルミ製ホワイト 面材:4分割 PS樹脂両面シボ半透明
	78年 (S53)	81年 (S56)	761±3	1842±3	シルバー	全採光 (両面シボ透明)	GR5511	2期	供給不可		GK9N7611842C	アルミ製ホワイト 面材:4分割 PS樹脂両面シボ半透明
	78年 (S53)	81年 (S56)	761±3	1842±3	シルバー	全採光 (両面シボ透明)	GR5512	2期	供給不可		GK9N7611842C	アルミ製ホワイト 面材:4分割 PS樹脂両面シボ半透明


注) 朱書きの品番は、ロビン品番です。EAV4検索の際は、ロビン品番の先頭に「GRX」を付けておこなってください。


姿 図	発売年	生産中止年	本体(障子)サイズ [mm]		色	面材柄	既設商品		枠ごと交換(代替品)		リフォームメンテドアでの本体(障子) 交換対応(ホワイト色のみでの対応)	
			幅 (DW)	高さ (DH)			商品品番	備 考	発注品番	仕様	発注品番	仕様
TSアルミドア (2期) 	78年 (S53)	81年 (S56)	761±3	1842±3	シルバー	全採光 (両面シボ 透明)	GR52652	2期	供給不可		GK9N7611842C	アルミ製ホワイト 面材:4分割 PS樹脂両面シボ半透明
	78年 (S53)	81年 (S56)	761±3	1842±3	シルバー	全採光 (両面シボ 透明)	GR52662	2期	供給不可		GK9N7611842C	アルミ製ホワイト 面材:4分割 PS樹脂両面シボ半透明

注) 朱書きの品番は、ロビン品番です。EAV4検索の際は、ロビン品番の先頭に「GRX」を付けておこなってください。

姿 図	発売年	生産中止年	本体(障子)サイズ [mm]		色	面材柄	既設商品		枠ごと交換(代替品)		リフォームメンテドアでの本体(障子) 交換対応(ホワイト色のみでの対応)	
			幅 (DW)	高さ (DH)			商品品番	備 考	発注品番	仕様	発注品番	仕様
TSアルミドア (3期)  	81年 (S56)	83年 (S58)	763±3	1813±3	シルバー	全採光 (両面シボ 透明)	GR55113	3期	供給不可		GK9S7631813C	アルミ製ホワイト 面材:4分割 PS樹脂両面シボ半透明
	81年 (S56)	83年 (S58)	763±3	1813±3	シルバー	全採光 (両面シボ 透明)	GR52473	3期	供給不可		GK9S7631813C	アルミ製ホワイト 面材:4分割 PS樹脂両面シボ半透明
	81年 (S56)	83年 (S58)	763±3	1813±3	シルバー	全採光 (両面シボ 透明)	GR52653	3期	供給不可		GK9S7631813C	アルミ製ホワイト 面材:4分割 PS樹脂両面シボ半透明

注) 朱書きの品番は、ロビン品番です。EAV4検索の際は、ロビン品番の先頭に「GRX」を付けておこなってください。

姿 図	発売年	生産中止年	本体(障子)サイズ [mm]		色	面材柄	既設商品		枠ごと交換(代替品)		リフォームメンテドアでの本体(障子)交換対応(ホワイト色のみでの対応)	
			幅 (DW)	高さ (DH)			商品品番	備 考	発注品番	仕様	発注品番	仕様
<p>電産TSアルミドア (4期)</p> 	—	—	550±3	1807±3	シルバー		KJF072PAA-H	電産 TSアルミドア (4期)	供給不可		GK9S5501807C	アルミ製ホワイト 面材:4分割 PS樹脂両面シボ半透明


姿 図	発売年	生産中止年	本体(障子)サイズ [mm]		色	面材柄	既設商品		枠ごと交換(代替品)		リフォームメンテドアでの本体(障子) 交換対応(ホワイト色のみでの対応)	
			幅 (DW)	高さ (DH)			商品品番	備 考	発注品番	仕様	発注品番	仕様
TSアルミドア (4期) 	81年 (S56)	83年 (S58)	576±3	1737±3	シルバー	全採光 (両面シボ 透明)	GR524097	4期	供給不可		GK9S5761737C	アルミ製ホワイト 面材:4分割 PS樹脂両面シボ半透明

注) 朱書きの品番は、ロビン品番です。EAV4検索の際は、ロビン品番の先頭に「GRX」を付けておこなってください。

姿 図	発売年	生産中止年	本体(障子)サイズ [mm]		色	面材柄	既設商品		枠ごと交換(代替品)		リフォームメンテドアでの本体(障子)交換対応(ホワイト色のみでの対応)	
			幅 (DW)	高さ (DH)			商品品番	備 考	発注品番	仕様	発注品番	仕様
<p>TSアルミドア (4期)</p> 	83年 (S58)	85年 (S60)	588±3	1717±3	シルバー	全採光 (両面シボ透明)	GB831	4期	供給不可		GK9S5881717C	アルミ製ホワイト 面材:4分割 PS樹脂両面シボ半透明

注) 朱書きの品番は、ロビン品番です。EAV4検索の際は、ロビン品番の先頭に「GRX」を付けておこなってください。


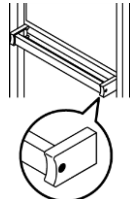
姿 図	発売年	生産中止年	本体(障子)サイズ [mm]		色	面材柄	既設商品		枠ごと交換(代替品)		リフォームメンテドアでの本体(障子)交換対応(ホワイト色のみでの対応)	
			幅 (DW)	高さ (DH)			商品品番	備 考	発注品番	仕様	発注品番	仕様
<p>電産TSアルミドア (4期)</p> 	—	—	589±3	1737±3	<p>品番末尾 Sの場合: シルバー</p> <p>品番末尾 Bの場合: ブロンズ</p>		6418DNS(B)	<p>電産 TSアルミドア (4期)</p>	供給不可		GK9S5891737C	<p>アルミ製ホワイト 面材:4分割 PS樹脂両面シボ半透明</p>

姿 図	発売年	生産中止年	本体(障子)サイズ [mm]		色	面材柄	既設商品		枠ごと交換(代替品)		リフォームメンテドアでの本体(障子)交換対応(ホワイト色のみでの対応)	
			幅 (DW)	高さ (DH)			商品品番	備 考	発注品番	仕様	発注品番	仕様
TSアルミドア (4期) 	94年 (H06)	02年 (H14)	608±3	1896±3	シルバー	全採光 (乳白)	GD5208	4期	供給不可		GK9S6081896C	アルミ製ホワイト 面材:4分割 PS樹脂両面シボ半透明


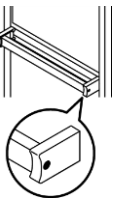
注) 朱書きの品番は、ロビン品番です。EAV4検索の際は、ロビン品番の先頭に「GRX」を付けておこなってください。

姿 図	発売年	生産中止年	本体(障子)サイズ [mm]		色	面材柄	既設商品		枠ごと交換(代替品)		リフォームメンテドアでの本体(障子)交換対応(ホワイト色のみでの対応)	
			幅 (DW)	高さ (DH)			商品品番	備 考	発注品番	仕様	発注品番	仕様
TSアルミドア (4期)(6期)  	84年 (S59)	02年 (H14)	618±3	1838±3	ブラウン	全採光 (両面シボ透明)	GN5555	4期	供給不可		GK9S6181838C	アルミ製ホワイト 面材:4分割 PS樹脂両面シボ半透明
	89年 (H01)	02年 (H14)	618±3	1838±3	シルバー	全採光 (両面シボ透明)	GR5289	4期	供給不可		GK9S6181838C	アルミ製ホワイト 面材:4分割 PS樹脂両面シボ半透明
	94年 (H6)	02年 (H14)	637±3	1847±3	ブラウン	全採光 (両面シボ透明)	GN5555B	6期	供給不可		GK9N6371847C	アルミ製ホワイト 面材:4分割 PS樹脂両面シボ半透明

注) 朱書きの品番は、ロビン品番です。EAV4検索の際は、ロビン品番の先頭に「GRX」を付けておこなってください。


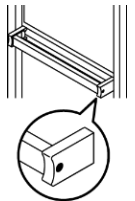
姿 図	発売年	生産中止年	本体(障子)サイズ [mm]		色	面材柄	既設商品		枠ごと交換(代替品)		リフォームメンテドアでの本体(障子)交換対応(ホワイト色のみでの対応)	
			幅 (DW)	高さ (DH)			商品品番	備 考	発注品番	仕様	発注品番	仕様
電産TSアルミドア (4期)  	—	—	636±3	1779±3	品番末尾 Sの場合: シルバー 品番末尾 Bの場合: ブロンズ		6918DNS(B)	電産 TSアルミドア (4期)	供給不可		GK9S6361779C	アルミ製ホワイト 面材:4分割 PS樹脂両面シボ半透明
	—	—	650±3	1807±3	シルバー		7019DN	電産 TSアルミドア (4期)	供給不可		GK9S6501807C	アルミ製ホワイト 面材:4分割 PS樹脂両面シボ半透明
					ホワイト		B7019A	電産 TSアルミドア (4期)				

●中棧通気穴付きタイプ (657×1807のみ)

電産TSアルミドア (4期)  	—	—	657±3	1807±3	シルバー		KJF012PAA	電産 TSアルミドア (4期)	供給不可		GK9S6571807C	アルミ製ホワイト 面材:4分割 PS樹脂両面シボ半透明
--	---	---	-------	--------	------	--	-----------	-----------------------	------	--	--------------	-----------------------------------

姿 図	発売年	生産中止年	本体(障子)サイズ [mm]		色	面材柄	既設商品		枠ごと交換(代替品)		リフォームメンテドアでの本体(障子) 交換対応(ホワイト色のみでの対応)	
			幅 (DW)	高さ (DH)			商品品番	備 考	発注品番	仕様	発注品番	仕様
TSアルミドア (4期)  	81年 (S56)	83年 (S58)	676±3	1783±3	シルバー	全採光 (両面シボ透明)	GR521097	4期	供給不可		GK9S6761783C	アルミ製ホワイト 面材:4分割 PS樹脂両面シボ半透明
	83年 (S58)	85年 (S60)	682±3	1717±3	シルバー	全採光 (両面シボ透明)	GB821	4期	供給不可		GK9S6821717C	アルミ製ホワイト 面材:4分割 PS樹脂両面シボ半透明

注) 朱書きの品番は、ロビン品番です。EAV4検索の際は、ロビン品番の先頭に「GRX」を付けておこなってください。

姿 図	発売年	生産中止年	本体(障子)サイズ [mm]		色	面材柄	既設商品		枠ごと交換(代替品)		リフォームメンテドアでの本体(障子)交換対応(ホワイト色のみでの対応)	
			幅 (DW)	高さ (DH)			商品品番	備 考	発注品番	仕様	発注品番	仕様
<p>電産TSアルミドア (4期)</p>  	—	—	686±3	1809±3	<p>品番末尾 Sの場合: シルバー</p> <p>品番末尾 Bの場合: ブロンズ</p>		7419DNS(B)	電産 TSアルミドア (4期)	供給不可		GK9S6861809C	<p>アルミ製ホワイト 面材:4分割 PS樹脂両面シボ半透明</p>

姿 図	発売年	生産中止年	本体(障子)サイズ [mm]		色	面材柄	既設商品		枠ごと交換(代替品)		リフォームメンテドアでの本体(障子) 交換対応(ホワイト色のみでの対応)	
			幅 (DW)	高さ (DH)			商品品番	備 考	発注品番	仕様	発注品番	仕様
TSアルミドア (4期)  	83年 (S58)	85年 (S60)	688±3	1717±3	シルバー	全採光 (両面シボ透明)	GB841	4期	供給不可		GK9S6881717C	アルミ製ホワイト 面材:4分割 PS樹脂両面シボ半透明
	84年 (S59)	04年 (H16)	688±3	1811±3	シルバー	全採光 (両面シボ透明)	GN5553	4期	供給不可		GK9S6881811C	アルミ製ホワイト 面材:4分割 PS樹脂両面シボ半透明
	86年 (S61)	04年 (H16)	688±3	1853±3	シルバー	全採光 (両面シボ透明)	GN5552	4期	供給不可		GK9S6881853C	アルミ製ホワイト 面材:4分割 PS樹脂両面シボ半透明

注) 朱書きの品番は、ロビン品番です。EAV4検索の際は、ロビン品番の先頭に「GRX」を付けておこなってください。

姿 図	発売年	生産中止年	本体(障子)サイズ [mm]		色	面材柄	既設商品		枠ごと交換(代替品)		リフォームメンテドアでの本体(障子)交換対応(ホワイト色のみでの対応)	
			幅 (DW)	高さ (DH)			商品品番	備 考	発注品番	仕様	発注品番	仕様
TSアルミドア (4期)  	93年 (H05)	04年 (H16)	708±3	1811±3	ホワイト	全採光 (スチロールガラス)	GD5212	4期	供給不可		GK9S7081811C	アルミ製ホワイト 面材:4分割 PS樹脂両面シボ半透明
	92年 (H04)	04年 (H16)	708±3	1811±3	ホワイト	全採光 (両面シボ透明)	GD5241	4期	供給不可		GK9S7081811C	アルミ製ホワイト 面材:4分割 PS樹脂両面シボ半透明
	87年 (S62)	01年 (H13)	708±3	1811±3	シルバー	全採光 (両面シボ透明)	GD5271	4期	供給不可		GK9S7081811C	アルミ製ホワイト 面材:4分割 PS樹脂両面シボ半透明
	87年 (S62)	01年 (H13)	708±3	1811±3	ブロンズ	全採光 (両面シボ透明)	GD5272	4期	供給不可		GK9S7081811C	アルミ製ホワイト 面材:4分割 PS樹脂両面シボ半透明

注) 朱書きの品番は、ロビン品番です。EAV4検索の際は、ロビン品番の先頭に「GRX」を付けておこなってください。

姿 図	発売年	生産中止年	本体(障子)サイズ [mm]		色	面材柄	既設商品		枠ごと交換(代替品)		リフォームメンテナンスでの本体(障子)交換対応(ホワイト色のみでの対応)	
			幅 (DW)	高さ (DH)			商品品番	備 考	発注品番	仕様	発注品番	仕様
TSアルミドア (4期)  	87年 (S62)	02年 (H14)	708±3	1811±3	ホワイト	全採光 (両面シボ透明)	GD5273	4期	供給不可		GK9S7081811C	アルミ製ホワイト 面材:4分割 PS樹脂両面シボ半透明
	85年 (S60)	04年 (H16)	708±3	1811±3	シルバー	全採光 (両面シボ透明)	GN5512	4期	供給不可		GK9S7081811C	アルミ製ホワイト 面材:4分割 PS樹脂両面シボ半透明
	86年 (S61)	02年 (H14)	708±3	1811±3	ホワイト	全採光 (両面シボ透明)	GN5513	4期	供給不可		GK9S7081811C	アルミ製ホワイト 面材:4分割 PS樹脂両面シボ半透明
	87年 (S62)	00年 (H12)	708±3	1811±3	ブロンズ	全採光 (両面シボ透明)	GN5516	4期	供給不可		GK9S7081811C	アルミ製ホワイト 面材:4分割 PS樹脂両面シボ半透明

注) 朱書きの品番は、ロビン品番です。EAV4検索の際は、ロビン品番の先頭に「GRX」を付けておこなってください。

姿 図	発売年	生産中止年	本体(障子)サイズ [mm]		色	面材柄	既設商品		枠ごと交換(代替品)		リフォームメンテドアでの本体(障子)交換対応(ホワイト色のみでの対応)	
			幅 (DW)	高さ (DH)			商品品番	備 考	発注品番	仕様	発注品番	仕様
TSアルミドア (4期) 	86年 (S61)	04年 (H16)	708±3	1811±3	シルバー	全採光 (両面シボ透明)	GN5556	4期	供給不可		GK9S7081811C	アルミ製ホワイト 面材:4分割 PS樹脂両面シボ半透明

注) 朱書きの品番は、ロビン品番です。EAV4検索の際は、ロビン品番の先頭に「GRX」を付けておこなってください。

姿 図	発売年	生産中止年	本体(障子)サイズ [mm]		色	面材柄	既設商品		枠ごと交換(代替品)		リフォームメンテドアでの本体(障子)交換対応(ホワイト色のみでの対応)	
			幅 (DW)	高さ (DH)			商品品番	備 考	発注品番	仕様	発注品番	仕様
TSアルミドア (4期) 	86年 (S61)	04年 (H16)	708±3	1853±3	シルバー	全採光 (両面シボ透明)	GN5557	4期	供給不可		GK9S7081853C	アルミ製ホワイト 面材:4分割 PS樹脂両面シボ半透明
	86年 (S61)	04年 (H16)	708±3	1862±3	シルバー	全採光 (両面シボ透明)	GN5559	4期	供給不可		GK9S7081862C	アルミ製ホワイト 面材:4分割 PS樹脂両面シボ半透明
	94年 (H06)	02年 (H14)	708±3	1896±3	シルバー	全採光 (両面シボ透明)	GD5218	4期 ナジック	供給不可		GK9S7081896C	アルミ製ホワイト 面材:4分割 PS樹脂両面シボ半透明

注) 朱書きの品番は、ロビン品番です。EAV4検索の際は、ロビン品番の先頭に「GRX」を付けておこなってください。

姿 図	発売年	生産中止年	本体(障子)サイズ [mm]		色	面材柄	既設商品		枠ごと交換(代替品)		リフォームメンテドアでの本体(障子)交換対応(ホワイト色のみでの対応)	
			幅 (DW)	高さ (DH)			商品品番	備 考	発注品番	仕様	発注品番	仕様
TSアルミドア (4期)  	83年 (S58)	04年 (H16)	732±3	1811±3	シルバー	全採光 (両面シボ 透明)	GN5511	4期	供給不可		GK9S7321811C	アルミ製ホワイト 面材:4分割 PS樹脂両面シボ半透明
	83年 (S58)	04年 (H16)	732±3	1811±5	ブロンズ	全採光 (両面シボ 透明)	GN5515	4期	供給不可		GK9S7321811C	アルミ製ホワイト 面材:4分割 PS樹脂両面シボ半透明
	86年 (S61)	04年 (H16)	732±3	1811±3	シルバー	全採光 (両面シボ 透明)	GN5551	4期	供給不可		GK9S7321811C	アルミ製ホワイト 面材:4分割 PS樹脂両面シボ半透明

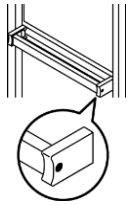
注) 朱書きの品番は、ロビン品番です。EAV4検索の際は、ロビン品番の先頭に「GRX」を付けておこなってください。

姿 図	発売年	生産中止年	本体(障子)サイズ [mm]		色	面材柄	既設商品		枠ごと交換(代替品)		リフォームメンテドアでの本体(障子)交換対応(ホワイト色のみでの対応)	
			幅 (DW)	高さ (DH)			商品品番	備 考	発注品番	仕様	発注品番	仕様
TSアルミドア (4期)  	86年 (S61)	04年 (H16)	758±3	1803±3	シルバー	全採光 (両面シボ透明)	GN5558	4期	供給不可		GK9S7581803C	アルミ製ホワイト 面材:4分割 PS樹脂両面シボ半透明
	92年 (H04)	02年 (H14)	758±3	1811±3	ホワイト	全採光 (両面シボ透明)	GD5242	4期	供給不可		GK9S7581811C	アルミ製ホワイト 面材:4分割 PS樹脂両面シボ半透明


注) 朱書きの品番は、ロビン品番です。EAV4検索の際は、ロビン品番の先頭に「GRX」を付けておこなってください。


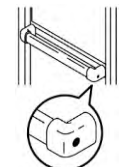
姿 図	発売年	生産中止年	本体(障子)サイズ [mm]		色	面材柄	既設商品		枠ごと交換(代替品)		リフォームメンテナンスでの本体(障子)交換対応(ホワイト色のみでの対応)	
			幅 (DW)	高さ (DH)			商品品番	備 考	発注品番	仕様	発注品番	仕様
TSアルミドア (4期)  	93年 (H05)	02年 (H14)	761±3	1790±3	シルバー	全採光 (両面シボ透明)	GD5215	4期	供給不可		GK9S7611790C	アルミ製ホワイト 面材:4分割 PS樹脂両面シボ半透明
	85年 (S60)	03年 (H15)	761±3	1790±3	シルバー	上下共:クリア	GN5541	4期	供給不可		GK9S7611790C	アルミ製ホワイト 面材:4分割 PS樹脂両面シボ半透明
	85年 (S60)	92年 (H04)	761±3	1790±3	シルバー	上:クリア 下:アイボリー	GN5542	4期	供給不可		GK9S7611790C	アルミ製ホワイト 面材:4分割 PS樹脂両面シボ半透明
	85年 (S60)	04年 (H16)	761±3	1790±3	シルバー	全採光 (両面シボ透明)	GN5543	4期	供給不可		GK9S7611790C	アルミ製ホワイト 面材:4分割 PS樹脂両面シボ半透明

注) 朱書きの品番は、ロビン品番です。EAV4検索の際は、ロビン品番の先頭に「GRX」を付けておこなってください。

姿 図	発売年	生産中止年	本体(障子)サイズ [mm]		色	面材柄	既設商品		枠ごと交換(代替品)		リフォームメンテドアでの本体(障子)交換対応(ホワイト色のみでの対応)	
			幅 (DW)	高さ (DH)			商品品番	備 考	発注品番	仕様	発注品番	仕様
TSアルミドア (4期)  	86年 (S61)	02年 (H14)	761±3	1790±3	ホワイト	全採光 (両面シボ透明)	GN5544	4期	供給不可		GK9S7611790C	アルミ製ホワイト 面材:4分割 PS樹脂両面シボ半透明
	85年 (S60)	96年 (H08)	761±3	1790±3	ブラウン	上下共:クリア	GN5545	4期	供給不可		GK9S7611790C	アルミ製ホワイト 面材:4分割 PS樹脂両面シボ半透明
	85年 (S60)	02年 (H14)	761±3	1790±3	ブラウン	上:クリア 下:アイボリー	GN5546	4期	供給不可		GK9S7611790C	アルミ製ホワイト 面材:4分割 PS樹脂両面シボ半透明


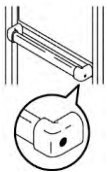
注) 朱書きの品番は、ロビン品番です。EAV4検索の際は、ロビン品番の先頭に「GRX」を付けておこなってください。

姿 図	発売年	生産中止年	本体(障子)サイズ [mm]		色	面材柄	既設商品		枠ごと交換(代替品)		リフォームメンテドアでの本体(障子)交換対応(ホワイト色のみでの対応)	
			幅 (DW)	高さ (DH)			商品品番	備 考	発注品番	仕様	発注品番	仕様
<p>電産TSアルミドア (4期)</p> 	—	—	786±3	1790±3	<p>品番末尾 Sの場合: シルバー</p> <p>品番末尾 Bの場合: ブロンズ</p>		8418DNS(B)	電産 TSアルミドア (4期)	供給不可		GK9S7861790C	<p>アルミ製ホワイト 面材:4分割 PS樹脂両面シボ半透明</p>


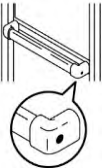
姿 図	発売年	生産中止年	本体(障子)サイズ [mm]		色	面材柄	既設商品		枠ごと交換(代替品)		リフォームメンテドアでの本体(障子) 交換対応(ホワイト色のみでの対応)	
			幅 (DW)	高さ (DH)			商品品番	備 考	発注品番	仕様	発注品番	仕様
TSアルミドア (6期)  	94年 (H06)		606±3	1820±3	シルバー	全採光 (両面シボ 透明)	GD52251 (GD5225)	6期 M・Kシリーズ	代替品 (GRXGD52251N)	アルミ製ホワイト 面材:4分割 PS樹脂両面シボ 半透明	GK9N6061820C	アルミ製ホワイト 面材:4分割 PS樹脂両面シボ半透明
	94年 (H06)		606±3	1820±3	ホワイト	全採光 (両面シボ 透明)	GD52252	6期	代替品 (GRXGD52251N)	アルミ製ホワイト 面材:4分割 PS樹脂両面シボ 半透明	GK9N6061820C	アルミ製ホワイト 面材:4分割 PS樹脂両面シボ半透明

注) 朱書きの品番は、ロビン品番です。EAV4検索の際は、ロビン品番の先頭に「GRX」を付けておこなってください。

次ページ

姿 図	発売年	生産中止年	本体(障子)サイズ [mm]		色	面材柄	既設商品		枠ごと交換(代替品)		リフォームメンテドアでの本体(障子)交換対応(ホワイト色のみでの対応)	
			幅 (DW)	高さ (DH)			商品品番	備 考	発注品番	仕様	発注品番	仕様
TSアルミドア (6期)  	94年 (H06)	04年 (H16)	606±3	1905±3	シルバー	全採光 (両面シボ透明)	GD52281	6期	Uオーダー RS9SP (GD52251Nの H+85)	アルミ製ホワイト 面材:4分割 PS樹脂両面シボ 半透明	GK9N6061905C	アルミ製ホワイト 面材:4分割 PS樹脂両面シボ半透明
	94年 (H06)		606±3	1905±3	ホワイト	全採光 (両面シボ透明)	GD52282	6期	Uオーダー RS9SP (GD52251Nの H+85)	アルミ製ホワイト 面材:4分割 PS樹脂両面シボ 半透明	GK9N6061905C	アルミ製ホワイト 面材:4分割 PS樹脂両面シボ半透明

注) 朱書きの品番は、ロビン品番です。EAV4検索の際は、ロビン品番の先頭に「GRX」を付けておこなってください。

姿 図	発売年	生産中止年	本体(障子)サイズ [mm]		色	面材柄	既設商品		枠ごと交換(代替品)		リフォームメンテドアでの本体(障子) 交換対応(ホワイト色のみでの対応)	
			幅 (DW)	高さ (DH)			商品品番	備 考	発注品番	仕様	発注品番	仕様
TSアルミドア (6期)  	95年 (H07)	04年 (H16)	656±3	1710±3	ホワイト	スチロール ガラス	GD5256	6期	供給不可		GK9N6561710C	アルミ製ホワイト 面材:4分割 PS樹脂両面シボ半透明

注) 朱書きの品番は、ロビン品番です。EAV4検索の際は、ロビン品番の先頭に「GRX」を付けておこなってください。

姿 図	発売年	生産中止年	本体(障子)サイズ [mm]		色	面材柄	既設商品		枠ごと交換(代替品)		リフォームメンテナンスでの本体(障子)交換対応(ホワイト色のみでの対応)	
			幅 (DW)	高さ (DH)			商品品番	備 考	発注品番	仕様	発注品番	仕様
TSアルミドア (6期)  	94年 (H06)	03年 (H15)	706±3	1800±3	シルバー	全採光 (両面シボ 透明)	GD52361	6期 タイル用	Uオーダー RL9 (GD52351Nの H-20)	アルミ製ホワイト 面材:4分割 PS樹脂両面シボ 半透明	GK9N7061800C	アルミ製ホワイト 面材:4分割 PS樹脂両面シボ半透明
	94年 (H06)	03年 (H15)	706±3	1800±3	ホワイト	全採光 (両面シボ 透明)	GD52362	6期 タイル用	Uオーダー RL9 (GD52351Nの H-20)	アルミ製ホワイト 面材:4分割 PS樹脂両面シボ 半透明	GK9N7061800C	アルミ製ホワイト 面材:4分割 PS樹脂両面シボ半透明
	94年 (H06)		706±3	1820±3	シルバー	全採光 (両面シボ 透明)	GD52351	6期 L・Fシリーズ	代替品 (GRXGD52351N)	アルミ製ホワイト 面材:4分割 PS樹脂両面シボ 半透明	GK9N7061820C	アルミ製ホワイト 面材:4分割 PS樹脂両面シボ半透明
	94年 (H06)		706±3	1820±3	ホワイト	全採光 (両面シボ 透明)	GD52352	6期	代替品 (GRXGD52351N)	アルミ製ホワイト 面材:4分割 PS樹脂両面シボ 半透明	GK9N7061820C	アルミ製ホワイト 面材:4分割 PS樹脂両面シボ半透明

注) 朱書きの品番は、ロビン品番です。EAV4検索の際は、ロビン品番の先頭に「GRX」を付けておこなってください。

姿 図	発売年	生産中止年	本体(障子)サイズ [mm]		色	面材柄	既設商品		枠ごと交換(代替品)		リフォームメンテドアでの本体(障子)交換対応(ホワイト色のみでの対応)	
			幅 (DW)	高さ (DH)			商品品番	備 考	発注品番	仕様	発注品番	仕様
TSアルミドア (6期) 	94年 (H06)	04年 (H16)	706±3	1905±3	シルバー	全採光 (両面シボ透明)	GD52381	6期	代替品 (GRXGD52351N)	アルミ製ホワイト 面材:4分割 PS樹脂両面シボ半透明	GK9N7061905C	アルミ製ホワイト 面材:4分割 PS樹脂両面シボ半透明
	94年 (H06)		706±3	1905±3	ホワイト	全採光 (両面シボ透明)	GD52382	6期	代替品 (GRXGD52351N)	アルミ製ホワイト 面材:4分割 PS樹脂両面シボ半透明	GK9N7061905C	アルミ製ホワイト 面材:4分割 PS樹脂両面シボ半透明

注) 朱書きの品番は、ロビン品番です。EAV4検索の際は、ロビン品番の先頭に「GRX」を付けておこなってください。

姿 図	発売年	生産中止年	本体(障子)サイズ [mm]		色	面材柄	既設商品		枠ごと交換(代替品)		リフォームメンテドアでの本体(障子)交換対応(ホワイト色のみでの対応)	
			幅 (DW)	高さ (DH)			商品品番	備 考	発注品番	仕様	発注品番	仕様
TSアルミドア (緊急脱出用)  	95年 (H07)	04年 (H16)	706±3	1812±3	シルバー	全採光 (両面シボ透明)	GD52011	6期 ドア勝手:IR用	供給不可		GK9N7061812C	アルミ製ホワイト 面材:4分割 PS樹脂両面シボ半透明
	95年 (H07)	04年 (H16)	706±3	1812±3	ホワイト	全採光 (両面シボ透明)	GD52012	6期 ドア勝手:IR用	供給不可		GK9N7061812C	アルミ製ホワイト 面材:4分割 PS樹脂両面シボ半透明
	95年 (H07)	04年 (H16)	706±3	1812±3	シルバー	全採光 (両面シボ透明)	GD52021	6期 ドア勝手:IL用	供給不可		GK9N7061812C	アルミ製ホワイト 面材:4分割 PS樹脂両面シボ半透明
	95年 (H07)	04年 (H16)	706±3	1812±3	ホワイト	全採光 (両面シボ透明)	GD52022	6期 ドア勝手:IL用	供給不可		GK9N7061812C	アルミ製ホワイト 面材:4分割 PS樹脂両面シボ半透明

注) 朱書きの品番は、ロビン品番です。EAV4検索の際は、ロビン品番の先頭に「GRX」を付けておこなってください。

姿 図	発売年	生産中止年	本体(障子)サイズ [mm]		色	面材柄	既設商品		枠ごと交換(代替品)		リフォームメンテドアでの本体(障子)交換対応(ホワイト色のみでの対応)	
			幅 (DW)	高さ (DH)			商品品番	備 考	発注品番	仕様	発注品番	仕様
TSアルミドア (緊急脱出用)  	95年 (H07)	03年 (H15)	707±3	1820±3	シルバー	全採光 (両面シボ透明)	GD52311	6期 ドア勝手:IR用	供給不可		GK9N7061820C	アルミ製ホワイト 面材:4分割 PS樹脂両面シボ半透明
	95年 (H07)		707±3	1820±3	ホワイト	全採光 (両面シボ透明)	GD52312	6期 ドア勝手:IR用	供給不可		GK9N7061820C	アルミ製ホワイト 面材:4分割 PS樹脂両面シボ半透明
	95年 (H07)		707±3	1820±3	シルバー	全採光 (両面シボ透明)	GD52321	6期 ドア勝手:IL用	供給不可		GK9N7061820C	アルミ製ホワイト 面材:4分割 PS樹脂両面シボ半透明
	95年 (H07)		707±3	1820±3	ホワイト	全採光 (両面シボ透明)	GD52322	6期 ドア勝手:IL用	供給不可		GK9N7061820C	アルミ製ホワイト 面材:4分割 PS樹脂両面シボ半透明

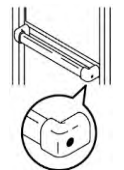
注) 朱書きの品番は、ロビン品番です。EAV4検索の際は、ロビン品番の先頭に「GRX」を付けておこなってください。

姿 図	発売年	生産中止年	本体(障子)サイズ [mm]		色	面材柄	既設商品		枠ごと交換(代替品)		リフォームメンテドアでの本体(障子)交換対応(ホワイト色のみでの対応)	
			幅 (DW)	高さ (DH)			商品品番	備 考	発注品番	仕様	発注品番	仕様
TSアルミドア (緊急脱出用)  	96年 (H08)	04年 (H16)	707±3	1820±3	シルバー	全採光 (両面シボ透明)	GD52671	6期 L・Fシリーズ ドア勝手:IR用	供給不可		GK9N7061820C	アルミ製ホワイト 面材:4分割 PS樹脂両面シボ半透明
	96年 (H08)		707±3	1820±3	シルバー	全採光 (両面シボ透明)	GD52672	6期 L・Fシリーズ ドア勝手:IL用	供給不可		GK9N7061820C	アルミ製ホワイト 面材:4分割 PS樹脂両面シボ半透明
	96年 (H08)		707±3	1820±3	ホワイト	全採光 (両面シボ透明)	GD52673	6期 L・Fシリーズ ドア勝手:IR用	供給不可		GK9N7061820C	アルミ製ホワイト 面材:4分割 PS樹脂両面シボ半透明
	96年 (H08)		707±3	1820±3	ホワイト	全採光 (両面シボ透明)	GD52674	6期 L・Fシリーズ ドア勝手:IL用	供給不可		GK9N7061820C	アルミ製ホワイト 面材:4分割 PS樹脂両面シボ半透明


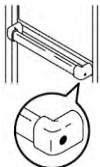
注) 朱書きの品番は、ロビン品番です。EAV4検索の際は、ロビン品番の先頭に「GRX」を付けておこなってください。

姿 図	発売年	生産中止年	本体(障子)サイズ [mm]		色	面材柄	既設商品		枠ごと交換(代替品)		リフォームメンテドアでの本体(障子)交換対応(ホワイト色のみでの対応)	
			幅 (DW)	高さ (DH)			商品品番	備 考	発注品番	仕様	発注品番	仕様
TSアルミドア (緊急脱出用)  	95年 (H07)	04年 (H16)	707±3	1930±3	シルバー	全採光 (両面シボ透明)	GD52631	6期 LSPo ドア勝手:IR用	供給不可		GK9N7071930C	アルミ製ホワイト 面材:4分割 PS樹脂両面シボ半透明
	95年 (H07)	04年 (H16)	707±3	1930±3	シルバー	全採光 (両面シボ透明)	GD52641	6期 LSPo ドア勝手:IL用	供給不可		GK9N7071930C	アルミ製ホワイト 面材:4分割 PS樹脂両面シボ半透明
	95年 (H07)	04年 (H16)	707±3	1930±3	ホワイト	全採光 (両面シボ透明)	GD52632	6期 LSPo ドア勝手:IR用	供給不可		GK9N7071930C	アルミ製ホワイト 面材:4分割 PS樹脂両面シボ半透明
	95年 (H07)	04年 (H16)	707±3	1930±3	ホワイト	全採光 (両面シボ透明)	GD52642	6期 LSPo ドア勝手:IL用	供給不可		GK9N7071930C	アルミ製ホワイト 面材:4分割 PS樹脂両面シボ半透明

注) 朱書きの品番は、ロビン品番です。EAV4検索の際は、ロビン品番の先頭に「GRX」を付けておこなってください。

姿 図	発売年	生産中止年	本体(障子)サイズ [mm]		色	面材柄	既設商品		枠ごと交換(代替品)		リフォームメンテドアでの本体(障子)交換対応(ホワイト色のみでの対応)	
			幅 (DW)	高さ (DH)			商品品番	備 考	発注品番	仕様	発注品番	仕様
TSアルミドア (緊急脱出用)  	96年 (H08)		722±3	1930±3	シルバー	全採光 (両面シボ透明)	GD52661 (緊急なし) GD52771 (緊急付IR) GD52781 (緊急付IL)	6期 FAEo	供給不可		GK9N7211930C	アルミ製ホワイト 面材:4分割 PS樹脂両面シボ半透明
	96年 (H08)	04年 (H16)	722±3	1930±3	ホワイト	全採光 (両面シボ透明)	GD52662 (緊急なし) GD52772 (緊急付IR) GD52782 (緊急付IL)	6期 FAEo	供給不可		GK9N7211930C	アルミ製ホワイト 面材:4分割 PS樹脂両面シボ半透明

注) 朱書きの品番は、ロビン品番です。EAV4検索の際は、ロビン品番の先頭に「GRX」を付けておこなってください。

姿 図	発売年	生産中止年	本体(障子)サイズ [mm]		色	面材柄	既設商品		枠ごと交換(代替品)		リフォームメンテドアでの本体(障子)交換対応(ホワイト色のみでの対応)	
			幅 (DW)	高さ (DH)			商品品番	備 考	発注品番	仕様	発注品番	仕様
TSアルミドア (6期)  	94年 (H06)	03年 (H15)	756±3	1800±3	シルバー	全採光 (両面シボ透明)	GD52461	6期 タイル用	Uオーダー RL9 (GD52351Nの W+50・H-20)	アルミ製ホワイト 面材:4分割 PS樹脂両面シボ 半透明	GK9N7561800C	アルミ製ホワイト 面材:4分割 PS樹脂両面シボ半透明
	94年 (H06)	03年 (H15)	756±3	1800±3	ホワイト	全採光 (両面シボ透明)	GD52462	6期 タイル用	Uオーダー RL9 (GD52351Nの W+50・H-20)	アルミ製ホワイト 面材:4分割 PS樹脂両面シボ 半透明	GK9N7561800C	アルミ製ホワイト 面材:4分割 PS樹脂両面シボ半透明

注) 朱書きの品番は、ロビン品番です。EAV4検索の際は、ロビン品番の先頭に「GRX」を付けておこなってください。

姿 図	発売年	生産中止年	本体(障子)サイズ [mm]		色	面材柄	既設商品		枠ごと交換(代替品)		リフォームメンテナンスでの本体(障子)交換対応(ホワイト色のみでの対応)	
			幅 (DW)	高さ (DH)			商品品番	備 考	発注品番	仕様	発注品番	仕様
TSアルミドア (6期)  	94年 (H06)	04年 (H16)	756±3	1812±3	シルバー	全採光 (両面シボ透明)	GD52471	6期	Uオーダー RL9 (GD52351Nの W+50)	アルミ製ホワイト 面材:4分割 PS樹脂両面シボ 半透明	GK9N7561812C	アルミ製ホワイト 面材:4分割 PS樹脂両面シボ半透明
	94年 (H06)	04年 (H16)	756±3	1812±3	ホワイト	全採光 (両面シボ透明)	GD52472	6期	Uオーダー RL9 (GD52351Nの W+50)	アルミ製ホワイト 面材:4分割 PS樹脂両面シボ 半透明	GK9N7561812C	アルミ製ホワイト 面材:4分割 PS樹脂両面シボ半透明
	94年 (H06)		756±3	1820±3	シルバー	全採光 (両面シボ透明)	GD52451	6期	Uオーダー RL9 (GD52351Nの W+50)	アルミ製ホワイト 面材:4分割 PS樹脂両面シボ 半透明	GK9N7561820C	アルミ製ホワイト 面材:4分割 PS樹脂両面シボ半透明
	94年 (H06)	04年 (H16)	756±3	1820±3	ホワイト	全採光 (両面シボ透明)	GD52452	6期	Uオーダー RL9 (GD52351Nの W+50)	アルミ製ホワイト 面材:4分割 PS樹脂両面シボ 半透明	GK9N7561820C	アルミ製ホワイト 面材:4分割 PS樹脂両面シボ半透明

注) 朱書きの品番は、ロビン品番です。EAV4検索の際は、ロビン品番の先頭に「GRX」を付けておこなってください。


姿 図	発売年	生産中止年	本体(障子)サイズ [mm]		色	面材柄	既設商品		枠ごと交換(代替品)		リフォームメンテドアでの本体(障子)交換対応(ホワイト色のみでの対応)	
			幅 (DW)	高さ (DH)			商品品番	備 考	発注品番	仕様	発注品番	仕様
<p>TSアルミドア フラップ</p> 	00年 (H12)	04年 (H16)	757±3	1915±3	ホワイト	全採光 (両面シボ 透明)	RL4DFF21ADR(L)	旭化成様向	供給不可		GK9P7571915C RL4SF01LF0211 (駆動ユニット)	アルミ製ホワイト 面材:4分割 両面シボ半透明 フラップ有 + 駆動ユニット

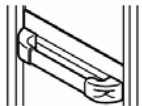
姿 図	発売年	生産中止年	本体(障子)サイズ [mm]		色	面材柄	既設商品		枠ごと交換(代替品)		リフォームメンテドアでの本体(障子)交換対応(ホワイト色のみでの対応)	
			幅 (DW)	高さ (DH)			商品品番	備 考	発注品番	仕様	発注品番	仕様
TSアルミドア フラップ  	02年 (H14)		757±3	1972±3	ホワイト	全採光 (両面シボ 透明)	GKR40EW1(2)	(リラッセ)	Uオーダー RL9 (GKR40C1WK1 (2)と RL9GVGF394 (アングル)組み合わ せ)	アルミ製ホワイト 面材:4分割 PS樹脂両面シボ 半透明	設定なし	
	02年 (H14)		757±3	1972±3	ホワイト	全採光 (両面シボ 透明)	GVGE101(2)	NX	Uオーダー (GRXGVGE101(2)Y とRL9GVGF394 △6mm(アングル) 組み合わせ)	アルミ製ホワイト 面材:4分割 PS樹脂両面シボ 半透明	設定なし	
	02年 (H14)		757±3	1972±3	ホワイト	全採光 (両面シボ 透明)	RLSX40EW1(2)	(SX)	Uオーダー RL9 (RLSX40C1WK1(2) とRL9GVGF394 (アングル)組み合わ せ)	アルミ製ホワイト 面材:4分割 PS樹脂両面シボ 半透明	設定なし	

注) 朱書きの品番は、ロビン品番です。EAV4検索の際は、ロビン品番の先頭に「GRX」を付けておこなってください。

姿 図	発売年	生産中止年	本体(障子)サイズ [mm]		色	面材柄	既設商品		枠ごと交換(代替品)		リフォームメンテドアでの本体(障子)交換対応(ホワイト色のみでの対応)	
			幅 (DW)	高さ (DH)			商品品番	備 考	発注品番	仕様	発注品番	仕様
TSアルミドア フラップ  	02年 (H14)		757±3	2083±3	ホワイト	全採光 (両面シボ 透明)	GK4CF101R(L)	(ファミーナ、 フラップタイプ)	Uオーダー RL9 (GKF40C1WK2(1) とRL9GVGF394 (アングル)組み合わ せ)	アルミ製ホワイト 面材:4分割 PS樹脂両面シボ 半透明	設定なし	
	02年 (H14)		757±3	2083±3	ホワイト	全採光 (両面シボ 透明)	RL4CF101R(L) FX	(FX)	Uオーダー RL9 (RLF40C1WK2(1) とRL9GVGF394 (アングル)組み合わ せ)	アルミ製ホワイト 面材:4分割 PS樹脂両面シボ 半透明	設定なし	
	01年 (H13)	04年 (H16)	757±3	2083±3	ホワイト	全採光 (両面シボ 透明)	RL4CF101R(L) FXDH	大和ハウス様向	Uオーダー RL9 (RLF40C1WK2(1) とRL9GVGF394 (アングル)組み合わ せ)	アルミ製ホワイト 面材:4分割 PS樹脂両面シボ 半透明	設定なし	

姿 図	発売年	生産中止年	本体(障子)サイズ [mm]		色	面材柄	既設商品		枠ごと交換(代替品)		リフォームメンテドアでの本体(障子)交換対応(ホワイト色のみでの対応)	
			幅 (DW)	高さ (DH)			商品品番	備 考	発注品番	仕様	発注品番	仕様
TSアルミドア フラップ  	00年 (H12)		757±3	2105±3	ホワイト	全採光 (両面シボ透明)	RL4DFU21ADR(L)	旭化成様向	供給不可		GK9P7572105C RL4SF01LF0211 (駆動ユニット)	アルミ製ホワイト 面材:4分割 両面シボ半透明 フラップ有 + 駆動ユニット
	00年 (H12)		757±3	2122±3	ホワイト	全採光 (両面シボ透明)	RL4DFU01ADR(L)	旭化成様向	供給不可		GK9P7572122C RL4SF01LF0211 (駆動ユニット)	アルミ製ホワイト 面材:4分割 両面シボ半透明 フラップ有 + 駆動ユニット

姿 図	発売年	生産中止年	本体(障子)サイズ [mm]		色	面材柄	既設商品		枠ごと交換(代替品)		リフォームメンテドアでの本体(障子)交換対応(ホワイト色のみでの対応)	
			幅 (DW)	高さ (DH)			商品品番	備 考	発注品番	仕様	発注品番	仕様
<p>TSアルミドア フラップ</p> 	02年 (H14)	03年 (H15)	782±3	2038±3	ホワイト	全採光	KCMSL04555(6)	(パナホーム)	Uオーダー RL9 (KCMSL04865 (6)と RL9GVGF395 (アングル)組み合わ せ)	アルミ製ホワイト 面材:4分割 PS樹脂両面シボ 半透明	設定なし	


姿 図	発売年	生産中止年	本体(障子)サイズ [mm]		色	面材柄	既設商品		枠ごと交換(代替品)		リフォームメンテドアでの本体(障子)交換対応(ホワイト色のみでの対応)	
			幅 (DW)	高さ (DH)			商品品番	備 考	発注品番	仕様	発注品番	仕様
YKアルミドア  	03年 (H15)		610±3	1807±3	ホワイト	全採光 (両面シボ透明)	GD52251N		GD52251N 供給可能		設定なし	
	04年 (H16)		610±3	1807±3	ホワイト	乳白	GVGE400	ナジック	GVGE400 供給可能		設定なし	


注) 朱書きの品番は、ロビン品番です。EAV4検索の際は、ロビン品番の先頭に「GRX」を付けておこなってください。

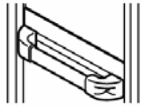
次ページ

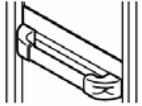
姿 図	発売年	生産中止年	本体(障子)サイズ [mm]		色	面材柄	既設商品		枠ごと交換(代替品)		リフォームメンテドアでの本体(障子)交換対応(ホワイト色のみでの対応)	
			幅 (DW)	高さ (DH)			商品品番	備 考	発注品番	仕様	発注品番	仕様
YKアルミドア  	04年 (H16)		610±3	1892±3	ホワイト	乳白	GVGE401	ナジック	GVGE401 供給可能		設定なし	

注) 朱書きの品番は、ロビン品番です。EAV4検索の際は、ロビン品番の先頭に「GRX」を付けておこなってください。


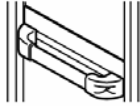
姿 図	発売年	生産中止年	本体(障子)サイズ [mm]		色	面材柄	既設商品		枠ごと交換(代替品)		リフォームメンテドアでの本体(障子) 交換対応(ホワイト色のみでの対応)	
			幅 (DW)	高さ (DH)			商品品番	備 考	発注品番	仕様	発注品番	仕様
YKアルミドア 	03年 (H15)		692±3	1859±3	ホワイト	全採光 (両面シボ 透明)	GKR40M3W1(2)	(リッセ) 間柱用	供給不可		設定なし	
	04年 (H16)		692±3	1859±3	ホワイト	全採光 (両面シボ 透明)	GKR40M3WK1(2)	(リッセ) 間柱用 お手入れ 楽々ガラリ	供給不可		設定なし	

姿 図	発売年	生産中止年	本体(障子)サイズ [mm]		色	面材柄	既設商品		枠ごと交換(代替品)		リフォームメンテドアでの本体(障子) 交換対応(ホワイト色のみでの対応)	
			幅 (DW)	高さ (DH)			商品品番	備 考	発注品番	仕様	発注品番	仕様
YKアルミドア 	03年 (H15)		692±3	1909±3	ホワイト	全採光 (両面シボ 透明)	GKR40M2W1(2)	(リッセ) 間柱用	供給不可		設定なし	
	04年 (H16)		692±3	1909±3	ホワイト	全採光 (両面シボ 透明)	GKR40M2WK1(2)	(リッセ) 間柱用 お手入れ 楽々ガラリ	供給不可		設定なし	

姿 図	発売年	生産中止年	本体(障子)サイズ [mm]		色	面材柄	既設商品		枠ごと交換(代替品)		リフォームメンテドアでの本体(障子) 交換対応(ホワイト色のみでの対応)	
			幅 (DW)	高さ (DH)			商品品番	備 考	発注品番	仕様	発注品番	仕様
YKアルミドア  	03年 (H15)		692±3	1959±3	ホワイト	全採光 (両面シボ 透明)	GKR40M1W1(2)	(リッセ) 間柱用	供給不可		設定なし	
	04年 (H16)		692±3	1959±3	ホワイト	全採光 (両面シボ 透明)	GKR40M1WK1(2)	(リッセ) 間柱用 お手入れ 楽々ガラリ	供給不可		設定なし	

姿 図	発売年	生産中止年	本体(障子)サイズ [mm]		色	面材柄	既設商品		枠ごと交換(代替品)		リフォームメンテドアでの本体(障子)交換対応(ホワイト色のみでの対応)	
			幅 (DW)	高さ (DH)			商品品番	備 考	発注品番	仕様	発注品番	仕様
YKアルミドア  	03年 (H15)		710±3	1807±3	ホワイト	全採光 (両面シボ透明)	GD52351N	段差あり 代替品	GD52351N 供給可能		設定なし	
	04年 (H16)		710±3	1807±3	ホワイト	乳白	GVGE402	ナジック	GVGE402 供給可能		設定なし	


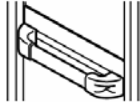
注) 朱書きの品番は、ロビン品番です。EAV4検索の際は、ロビン品番の先頭に「GRX」を付けておこなってください。

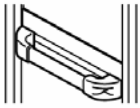
姿 図	発売年	生産中止年	本体(障子)サイズ [mm]		色	面材柄	既設商品		枠ごと交換(代替品)		リフォームメンテドアでの本体(障子)交換対応(ホワイト色のみでの対応)	
			幅 (DW)	高さ (DH)			商品品番	備 考	発注品番	仕様	発注品番	仕様
YKアルミドア  	04年 (H16)		710±3	1892±3	ホワイト	乳白	GVGE403	ナジック	GVGE403 供給可能		設定なし	

注) 朱書きの品番は、ロビン品番です。EAV4検索の際は、ロビン品番の先頭に「GRX」を付けておこなってください。

姿 図	発売年	生産中止年	本体(障子)サイズ [mm]		色	面材柄	既設商品		枠ごと交換(代替品)		リフォームメンテドアでの本体(障子)交換対応(ホワイト色のみでの対応)	
			幅 (DW)	高さ (DH)			商品品番	備 考	発注品番	仕様	発注品番	仕様
YKアルミドア フラップ  	02年 (H14)		752±3	1953±3	ホワイト	全採光 (両面シボ透明)	RLEX40CW1(2)	(EX)	設定なし		設定なし	

姿 図	発売年	生産中止年	本体(障子)サイズ [mm]		色	面材柄	既設商品		枠ごと交換(代替品)		リフォームメンテドアでの本体(障子) 交換対応(ホワイト色のみでの対応)	
			幅 (DW)	高さ (DH)			商品品番	備 考	発注品番	仕様	発注品番	仕様
YKアルミドア フラップ 	03年 (H15)		760±3	1859±3	ホワイト	全採光 (両面シボ 透明)	GKR40C3W1(2)	(リラッセ)	供給不可		設定なし	
	04年 (H16)		760±3	1859±3	ホワイト	全採光 (両面シボ 透明)	GKR40C3WK1(2)	(リラッセ) お手入れ 楽々ガラリ	GKR40C3WK1(2) 供給可能		設定なし	

姿 図	発売年	生産中止年	本体(障子)サイズ [mm]		色	面材柄	既設商品		枠ごと交換(代替品)		リフォームメンテドアでの本体(障子)交換対応(ホワイト色のみでの対応)	
			幅 (DW)	高さ (DH)			商品品番	備 考	発注品番	仕様	発注品番	仕様
YKアルミドア フラップ  	04年 (H16)	08年 (H20)	760±3	1909±3	ホワイト	全採光 (両面シボ透明)	GKR40C2WK1(2)	(リッセル) お手入れ 楽々ガラリ	GKR40C2WK1(2) 供給可能		設定なし	

姿 図	発売年	生産中止年	本体(障子)サイズ [mm]		色	面材柄	既設商品		枠ごと交換(代替品)		リフォームメンテドアでの本体(障子)交換対応(ホワイト色のみでの対応)	
			幅 (DW)	高さ (DH)			商品品番	備 考	発注品番	仕様	発注品番	仕様
YKアルミドア フラップ  	03年 (H15)		760±3	1959±3	ホワイト	全採光 (両面シボ 透明)	RLSX40C1W1(2)	(新SX)	RLSX40C1WK1(2) 供給可能		設定なし	
	04年 (H16)		760±3	1959±3	ホワイト	全採光 (両面シボ 透明)	RLSX40C1WK1(2)	(新SX) お手入れ 楽々ガラリ	RLSX40C1WK1(2) 供給可能		設定なし	
	02年 (H14)		760±3	1972±3	ホワイト	全採光 (両面シボ 透明)	GVGE201(2)		GVGE201(2) 供給可能		設定なし	

注) 朱書きの品番は、ロビン品番です。EAV4検索の際は、ロビン品番の先頭に「GRX」を付けておこなってください。

姿 図	発売年	生産中止年	本体(障子)サイズ [mm]		色	面材柄	既設商品		枠ごと交換(代替品)		リフォームメンテドアでの本体(障子) 交換対応(ホワイト色のみでの対応)	
			幅 (DW)	高さ (DH)			商品品番	備 考	発注品番	仕様	発注品番	仕様
YKアルミドア フラップ  	03年 (H15)		760±3	2069±3	ホワイト	全採光 (両面シボ 透明)	GKF40C1W1(2)	(ファミーナⅡ)	GKF40C1WK1(2) 供給可能		設定なし	
	04年 (H16)		760±3	2069±3	ホワイト	全採光 (両面シボ 透明)	GKF40C1WK1(2)	(ファミーナⅡ) お手入れ 楽々ガラリ	GKF40C1WK1(2) 供給可能		設定なし	
	03年 (H15)		760±3	2069±3	ホワイト	全採光 (両面シボ 透明)	RLF40C1W1(2)	(FXⅡ)	RLF40C1WK1(2) 供給可能		設定なし	
	04年 (H16)		760±3	2069±3	ホワイト	全採光 (両面シボ 透明)	RLF40C1WK1(2)	(FXⅡ) お手入れ 楽々ガラリ	RLF40C1WK1(2) 供給可能		設定なし	

姿 図	発売年	生産中止年	本体(障子)サイズ [mm]		色	面材柄	既設商品		枠ごと交換(代替品)		リフォームメンテドアでの本体(障子)交換対応(ホワイト色のみでの対応)	
			幅 (DW)	高さ (DH)			商品品番	備 考	発注品番	仕様	発注品番	仕様
YKアルミドア フラップ 	03年 (H15)	04年 (H16)	785±3	2026±3	ホワイト	全採光	KCMSL04865(6)	(パナホーム)	KCMSL04865(6) 供給可能		設定なし	

姿 図	発売年	生産中止年	本体(障子)サイズ [mm]		色	面材柄	既設商品		枠ごと交換(代替品)		リフォームメンテドアでの本体(障子)交換対応(ホワイト色のみでの対応)	
			幅 (DW)	高さ (DH)			商品品番	備 考	発注品番	仕様	発注品番	仕様
TYアルミドア フラップ  	98年 (H10)	02年 (H14)	715±3	1924±3	ホワイト	全採光 (両面シボ透明)	RL4CF02R(L) HDH	大和ハウス様向	供給不可		注)1 Uオーダー RL9 (GK9C7652132Cの W-50・H-208)	アルミ製ホワイト 面材:2分割 PS樹脂両面シボ半透明
	98年 (H10)	01年 (H13)	765±3	1940±3	ホワイト	全採光 (両面シボ透明)	RL4CF02R(L)	Cバリ/Eバリ	供給不可		注)1 Uオーダー RL9 (GK9C7652140Cの H-200)	アルミ製ホワイト 面材:2分割 PS樹脂両面シボ半透明
	99年 (H11)	01年 (H13)	765±3	1950±3	ホワイト	全採光 (両面シボ透明)	RL4CF04R(L)	Cバリ/Eバリ	供給不可		注)1 Uオーダー RL9 (GK9C7652140Cの H-190)	アルミ製ホワイト 面材:2分割 PS樹脂両面シボ半透明

注1 フラップパッキン(RL9PYTB404Z)を必要に応じてお手配ください。


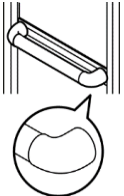
次ページ

姿 図	発売年	生産中止年	本体(障子)サイズ [mm]		色	面材柄	既設商品		枠ごと交換(代替品)		リフォームメンテドアでの本体(障子)交換対応(ホワイト色のみでの対応)	
			幅 (DW)	高さ (DH)			商品品番	備 考	発注品番	仕様	発注品番	仕様
TYアルミドア フラップ  	97年 (H09)	02年 (H14)	765±3	1985±3	ホワイト	全採光 (両面シボ透明)	RL4CF01R(L) AHS2	旭化成様向	生産可 (※代替品)		注)1 Uオーダー RL9 (GK9C7652140Cの H-155)	アルミ製ホワイト 面材:2分割 PS樹脂両面シボ半透明

注)1 フラップパッキン(RL9PYTB404Z)を必要に応じてお手配ください。

姿 図	発売年	生産中止年	本体(障子)サイズ [mm]		色	面材柄	既設商品		枠ごと交換(代替品)		リフォームメンテドアでの本体(障子)交換対応(ホワイト色のみでの対応)	
			幅 (DW)	高さ (DH)			商品品番	備 考	発注品番	仕様	発注品番	仕様
TYアルミドア フラップ  	97年 (H09)	02年 (H14)	765±3	2085±3	ホワイト	全採光 (両面シボ透明)	RL4CF01R(L) AHS1	旭化成様向	生産可 (※代替品)		注)1 Uオーダー RL9 (GK9C7652140Cの H-55)	アルミ製ホワイト 面材:2分割 PS樹脂両面シボ半透明

注)1 フラップパッキン(RL9PYTB404Z)を必要に応じてお手配ください。

姿 図	発売年	生産中止年	本体(障子)サイズ [mm]		色	面材柄	既設商品		枠ごと交換(代替品)		リフォームメンテドアでの本体(障子)交換対応(ホワイト色のみでの対応)	
			幅 (DW)	高さ (DH)			商品品番	備 考	発注品番	仕様	発注品番	仕様
TYアルミドア フラップ  	95年 (H7)	03年 (H15)	765±3	2132±3	ホワイト (アルミ)	全採光 (両面シボ透明)	RL4CF01R(L)H	(フラップタイプ 北海道仕様)	供給不可		注)1 GK9C7652132C	アルミ製ホワイト 面材:2分割 PS樹脂両面シボ半透明

注)1 フラップパッキン(RL9PYTB404Z)を必要に応じてお手配ください。

姿 図	発売年	生産中止年	本体(障子)サイズ [mm]		色	面材柄	既設商品		枠ごと交換(代替品)		リフォームメンテドアでの本体(障子)交換対応(ホワイト色のみでの対応)	
			幅 (DW)	高さ (DH)			商品品番	備 考	発注品番	仕様	発注品番	仕様
TYアルミドア フラップ  	97年 (H09)	99年 (H11)	765±3	2140±3	ホワイト	全採光 (両面シボ透明)	RL4CF01ACR(L)	旭化成様向	供給不可		注)1 GK9C7652140C	アルミ製ホワイト 面材:2分割 PS樹脂両面シボ半透明
	95年 (H7)	03年 (H15)	765±3	2140±3	ホワイト (アルミ)	全採光 (両面シボ透明)	RL4CF01R(L)	C/バリ/E/バリ (フラップタイプ)	注)★ RL4EF01Y 供給可能		注)1 GK9C7652140C	アルミ製ホワイト 面材:2分割 PS樹脂両面シボ半透明
	98年 (H10)	03年 (H15)	765±3	2140±3	ホワイト	全採光 (両面シボ透明)	RL4CF201ACR(L)	旭化成様向	供給不可		注)1 GK9C7652140C	アルミ製ホワイト 面材:2分割 PS樹脂両面シボ半透明

注)★ 現場造作工事が発生します。

注)1 フラップパッキン(RL9PYTB404Z)を必要に応じてお手配ください。

更新履歴 (1)

もどる

印刷時の ご注意

このシステム内のページを印刷する場合は、
印刷時に出てくる設定画面の「印刷範囲」で
「ページを指定」してから **OK** ボタンを
押してください。
(指定しないと大量に印刷されることがあります。)



更新履歴(1)

更新履歴(2)

更新履歴(3)

バージョン	発行日	摘要
Ver.1.0	2004年11月15日	
Ver.1.1	2004年11月19日	
Ver.1.2	2005年1月24日	
Ver.1.3	2005年8月12日	
Ver.1.31	2005年8月22日	
Ver.1.40	2005年10月31日	
Ver.1.41	2006年11月21日	2006年12月8日追加訂正(Ver.1.42)
Ver.1.43	2007年1月25日	2007年2月7日、2007年4月5日、2007年8月24日、2007年11月1日追加訂正(Ver.1.44～7)
Ver.1.48	2008年2月29日	2008年5月15日追加訂正(Ver.1.49)
Ver.1.50	2008年6月17日	UB・SB_面材2枚_全タイプ_730×1833_既設ドアでの枠と本体のセット交換対応 KC00509供給不可となる。(P70.76.93)
Ver.1.51	2008年7月22日	UB・SB_面材2枚_横ドーナツ型片側タイプ_760×1921_既設ドアでの枠と本体のセット交換対応 RL4EF125YD190品番誤記訂正。(P78)
Ver.1.52	2009年1月9日	UB・SB_面材2枚_横細長型片側タイプ電産SWドア2期_750×1961_既設ドアでの枠と本体のセット交換対応 供給不可となる。(P73)
Ver.1.53	2009年12月15日	UB・SB_面材4枚_横細長型片側タイプTSアルミドア6期_707×1930 4品番情報追加。(P144)
		UB・SB_面材4枚_横細長型片側タイプTSアルミドア6期_707×1820 Step4Iに追記。(P8)
		リフォームメンテドアでの交換対応は、ホワイト色のみであることを明記。
Ver.1.54	2010年3月4日	リフォームメンテドア採用時のご注意をStep4Iに追記。
Ver.1.55	2010年8月20日	UB・SB_面材2枚_DB75U1C10 RMD設定なし、UB・SB_面材4枚_DW0701R(L)/MW0401R(L) RMD設定なしとなる。(P68.103.104)
		UB・SB_面材4枚_(TSアルミドア6期)_757×2083_既設ドアでの枠と本体のセット交換対応 品番誤記訂正。(P151)
Ver.1.56	2010年9月8日	UB・SB_面材4枚_(TSアルミドア6期)_757×1972_757×2083_782×2038_既設ドアでの枠と本体のセット交換対応 アングル品番誤記訂正。(P150.151.153)
Ver.1.57	2010年11月30日	UB・SB_面材2枚_横細長型片側タイプ電産SWドア2期_750×1961_RMD価格誤記訂正。(P73)
Ver.1.58	2011年7月20日	UB・SB_面材4枚_(TSアルミドア6期 緊急脱出用)_GD52671・52672・52673・52674_本体(障子)サイズならびにRMD品番誤記訂正。(P143)
		UB・SB_面材4枚_(TSアルミドア6期 緊急脱出用)_RMD品番GK9N7071820をGK9N7061820に訂正(P142.145)
Ver.2.0	2011年8月26日	在来工法浴室用ドア_全ページ_既設ドアでの枠と本体のセット交換対応 文言整備(P10～49)
		UB・SB用ドア_交換対応_供給可否整備(P50～53.55.57～59.68.69.72.77.79.80.84.85.142～144.146.150～153.167～169.171)
		UB・SB_面材4枚_(YKアルミドア)_既設ドアでの本体(障子)交換対応品番追記(P150.154.155.159.160.164)
Ver.3.0	2012年3月6日	RMD新規品番設定(GK9N7071930) UB・SB_面材4枚_(TSアルミドア6期 緊急脱出用)(P146)
Ver.3.01	2012年5月21日	UB・SB_面材4枚_(TSアルミドア6期 緊急脱出用)_RMD品番誤記訂正(P145.146)
Ver.3.02	2012年6月15日	UB・SB_面材2枚_横ドーナツ型片側タイプ_760×2129_RL4EFU101R(L)MBサイズ(DH)誤記訂正(P85)→760×1931(P79)
Ver.4.0	2013年6月5日	RMD新規品番設定(GK9A7251939) UB・SB_面材2枚_(デザインドア)(P68)

更新履歴 (2)

もどる

印刷時の ご注意

このシステム内のページを印刷する場合は、
印刷時に出てくる設定画面の「印刷範囲」で
「ページを指定」してから **OK** ボタンを
押してください。
(指定しないと大量に印刷されることがあります。)



更新履歴(2)

更新履歴(1)

更新履歴(3)

バージョン	発行日	摘要
Ver.5.0	2013 年 9 月 30 日	品番整備全面リニューアル
Ver.5.1	2014 年 1 月 6 日	旧電産品番YU-FD31BBNCWの誤記訂正
Ver.5.2	2014 年 1 月 14 日	誤記訂正
Ver.6.0	2014 年 6 月 10 日	リフォームメンテドアの仕様ならびに「枠ごと交換(代替品)」を追加
Ver.6.01	2014 年 6 月 26 日	UB・SB_面材2枚_横細長型(2・8/22)データ整備
Ver.6.02	2014 年 7 月 1 日	UB・SB_面材2枚_横ドーナツ型(6・7・11・12/13)データ整備、UB・SB_面材4枚_TSアルミドア6期(16/17)データ整備
Ver.6.03	2014 年 7 月 15 日	UB・SB_面材2枚_横ドーナツ型(5・6・7・8・9・10・11・12・13/13)データ整備、UB・SB_面材4枚_TSアルミドア6期(13・16/17)データ整備
Ver.6.04	2014 年 8 月 20 日	UB・SB_面材4枚_YKアルミドア(1・2・6・7・11/13)データ整備、在来_面材2枚_四角ちようちよ型(P35.36.37)データ整備
Ver.6.05	2014 年 9 月 16 日	在来浴室用ドア面材2枚/四角ちようちよ型/ハイカラーDX、ドア面材2枚/横細長型片側タイプ/シルバータイプ(浴室用)、 ドア面材4枚/換気口付横細長型片側タイプ/旧・ハイカラータイプ RMD品番に縦枠パッキン品番を追記。(P10.35.43)
Ver.6.06	2014 年 10 月 10 日	在来浴室用ドア面材4枚/埋込み型横細長型両側タイプRMD品番に縦枠パッキン品番を追記(P45)、RMD仕様の誤記訂正(P46)
Ver.6.07	2014 年 12 月 22 日	UB・SB_面材2枚_横ドーナツ型(6/13)データ整備
Ver.6.08	2015 年 3 月 18 日	UB・SB_面材2枚_横細長型(11・12・16/22)データ整備、UB・SB_面材2枚_横ドーナツ型(1・6・8・9/13)データ整備 UB・SB_面材2枚_四角ちようちよ型(1・4・5・6/8)データ整備
Ver.6.09	2015 年 4 月 1 日	UB・SB_面材4枚_TSアルミドア6期(14/17)データ整備
Ver.6.10	2015 年 11 月 16 日	UB・SB_面材4枚_TSアルミドア6期(15/17)データ整備 Step4の検索(面材2枚・四角ちようちよ型)取っ手形状イラスト整備
Ver.6.11	2016 年 1 月 29 日	UB・SB_面材4枚_YKアルミドア(8/13)データ整備
Ver.6.12	2016 年 8 月 18 日	UB・SB_面材2枚_横ドーナツ型(13/13)データ整備
Ver.6.13	2016 年 12 月 21 日	UB・SB_面材4枚_TSアルミドア6期(14/17)データ整備
Ver.6.14	2017 年 5 月 10 日	UB・SB_面材4枚_YKアルミドア(10/13)、_TYアルミドア(2/5)データ整備
Ver.6.15	2017 年 8 月 1 日	UB・SB_面材4枚_TSアルミドア6期(14/17)データ整備
Ver.6.16	2017 年 10 月 16 日	UB・SB_面材4枚_TSアルミドア4期(7/19)中棧通気穴付タイプドアを追加
Ver.6.17	2017 年 11 月 8 日	UB・SB_面材4枚_TSアルミドア4期(7/19)データ整備
Ver.6.18	2018 年 5 月 7 日	UB・SB_面材2枚_横ドーナツ型_デザインドアフラップ(5～13/13) ご注意喚起文の追記「現場造作工事が発生します」
Ver.7.0	2020 年 10 月 12 日	UB・SB_面材4枚_TSアルミドア6期(14/17)、YKアルミドア(3～12/13)、TYアルミドア(3～5/5) 品番情報(供給不可品番)整備
Ver.7.01	2021 年 6 月 17 日	UB・SB_面材4枚_TYアルミドア(5/5) 品番情報(供給不可品番)整備
Ver.8.0	2023 年 10 月 1 日	リフォームメンテドア全品番の見直し・整備
Ver.8.01	2024 年 8 月 5 日	リフォームメンテドア全品番の見直し・整備(RMドア8月公開11品番追補)
Ver.8.02	2024 年 10 月 9 日	UB・SB_面材4枚_TSアルミドア6期(2/17)データ整備 枠ごと交換代替品誤記訂正

もどる

このシステム内のページを印刷する場合は、印刷時に出てくる設定画面の「印刷範囲」で「ページを指定」してから **OK** ボタンを押してください。
(指定しないと大量に印刷されることがあります。)

[illegible]