

間取り図積算操作マニュアル

【ジャストカット窓枠】

～間取り図面なし～

1、画面構成

…P3,4

2、商品選定

仕様入力

…P5~8

…P9~12

…P13~17

変更と削除

…P18~21

明細のくり操作

…P22~24

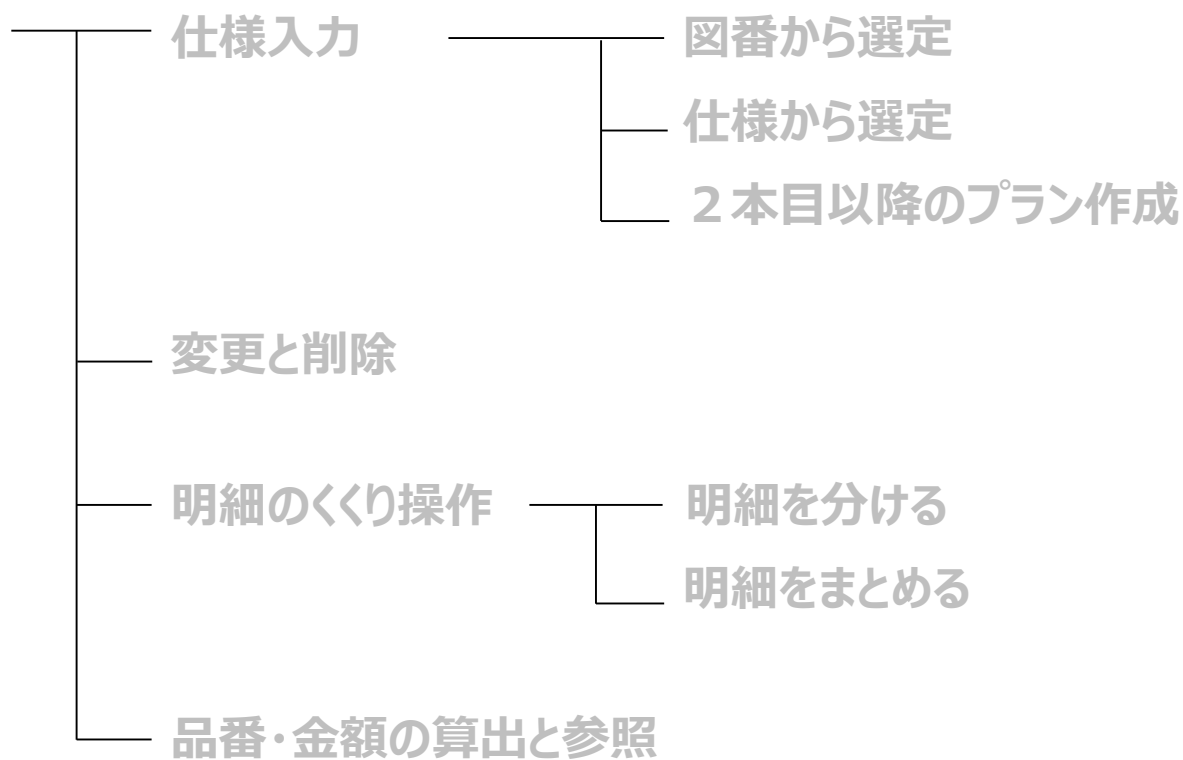
…P25

品番・金額の算出と参照

…P26~29

1、画面構成

2、商品選定



ジャストカット窓枠 1,画面構成

画面構成

(1)

参照中
ジャストカット
4方枠

建築工法 セット数 数量

シリーズ 画像から選ぶ(従来方法)

色柄

● 図番から選定

QP DD TY

サッシサイズ呼称 色柄

○ 仕様から選定

サッシ種類

窓枠仕様

壁厚残り寸法

窓枠見込寸法

納め

サッシサイズ呼称

オプション 窓台 幅 奥行

くさび

品番確認画面

マニュアル内では「部位」と呼びます

見積済みプランを参照する [商品合計金額] 38,200円

▼ このプランを参照する ▼ 詳細画面で参照する

編集	品番区分	品番	品名	数量	単価	金額	在庫区分	備考 (特注品番)	サイズ	単位	発注 単位数	発注順序 追加ID
	Uオーダー	GPE29JD	Q P 0 9 2 1 K A U Y 3	2	9,700	19,400	U		900*2100*75		1	

▼ このプランを参照する ▼ 詳細画面で参照する

編集	品番区分	品番	品名	数量	単価	金額	在庫区分	備考 (特注品番)	サイズ	単位	発注 単位数	発注順序 追加ID
	標準	GPE49JD	Q P 0 2 3 0 7 R H U Y 4	1	8,900	8,900	U		230*700*142		1	
	標準	GPE930NN	ペリ くさび小5.0 購入	1	4,300	4,300			40*120*6		1	
	標準	GPE930NN	ペリ くさび大5.0 購入	1	5,600	5,600			40*120*11		1	

※くさびは、標準品にて提供します。

(2)

▼	番号編集	フロア	部位名	並び替え	一括選定	合計 本数	金額 (税抜)	品番参照	備考
U	<input type="button" value="操作"/>	1階	01	化粧室 1		1	¥9,400	品番参照	備考編集
U	<input type="button" value="操作"/>	1階	01	洗面・脱衣室		1	¥9,400	品番参照	備考編集
U	<input type="button" value="操作"/>	1階	01	L D K		1	¥9,400	品番参照	備考編集
U	<input type="button" value="操作"/>	1階	01	L D K		1	¥9,400	品番参照	備考編集
U	<input type="button" value="操作"/>	2階	02	洋室		1	¥7,300	品番参照	備考編集
U	<input type="button" value="操作"/>	2階	02	洋室		1	¥19,400	品番参照	備考編集
U	<input type="button" value="操作"/>	2階	02	寝室		1	¥7,300	品番参照	備考編集

(1) 仕様選定エリア

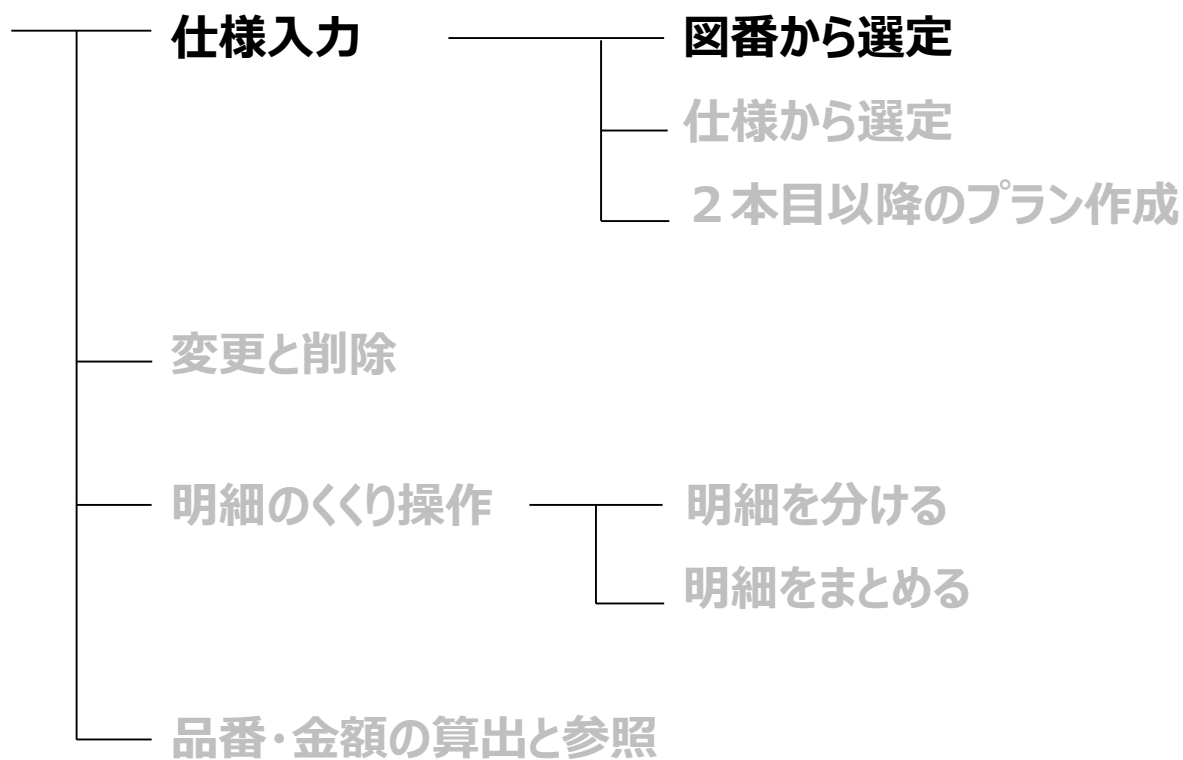
…仕様を選定できます

(2) 明細一覧エリア

…選定した明細が表示されます

1、画面構成

2、商品選定



ジャストカット窓枠 2,商品選定

図番から選定

- (1) 「建築工法」「シリーズ」「色柄」を選択
 (複数必要な場合は「セット数」もしくは「数量」の数値を変更)

間取り図を変更する | 部屋を設定する | 内装ドア | 収納用建具 | 収納用開き扉 | **ジャストカット窓枠** | 窓枠

1 追加中
(1)

建築工法 在来工法 ▼ セット数 1 数量 1
 シリーズ VERITIS ▼
 色柄 チェリー柄 (CY) ▼

● 図番から選定

QP CY
サッシサイズ呼称 見込 色柄 納め

○ 仕様から選定

サッシ種類 選択無し ▼
 選択無し ▼
 選択無し ▼

窓枠仕様 ▼ 壁厚から残り寸法セット
 壁厚残り寸法 ▼ 通常窓 出窓
 窓枠見込寸法 mm セット数・壁厚変更
 納め ▼
 サッシサイズ呼称

オプション 窓台 幅 ▼ 奥行き ▼
 くさび 有

仕様確定

ポイント：セット数を変更すると、自動で部位のくりが分かります。
 1つのくりにまとめたい場合は、数量にて変更してください。

ジャストカット窓枠 2,商品選定

図番から選定

- (2) 「図番から選定」にチェックを入れる
- (3) サッシ呼称・見込み・納めを入力
- (4) 必要であればオプションを入力
- (5) 「仕様確定」をクリック

※オプションは選択可能な見込みのみ選定可能

1 追加中

仕様確定を
してください

配置なしでプラン追加

建築工法	在来工法	セット数	1	数量	1
シリーズ	VERITIS				
色柄	ソフトウォールナット柄 (UY) (2017年6月発売)				
(2) <input checked="" type="radio"/> 図番から選定					
サッシサイズ呼称	QP 02305	見込	KA	色柄	UY 3
(3) <input type="radio"/> 仕様から選定					
サッシ種類	選択無し				
窓枠仕様	固定型(アングル加工付)	壁厚から残り寸法セット			
壁厚残り寸法	KA : 60~65mm	通常窓 出窓			
窓枠見込寸法	75 mm	セット数・壁厚変更			
納め	3方枠				
サッシサイズ呼称	02305				
(4) オプション	窓台幅	窓台無	奥行	選択不可	
	くさび	有			

(5) 仕様確定

ジャストカット窓枠 2,商品選定

図番から選定

(6) 「配置なしでプラン追加」をクリックし、見積り仮確定

1 追加中
ジャストカット
3方枠
伸び寸20mm付
画像を問取り図に
配置して下さい

建築工法 在来工法 セット数 1 数量 1
シリーズ VERITIS
色柄 オーク柄 (EY)

図番から選定
QP 02305 KA EY 3
色柄 納め

配置なしでプラン追加

窓枠仕様
固定型(アングル加工付) 壁厚から残り寸法セット
壁厚残り寸法 KA : 60~65mm 通常窓 出窓
窓枠見込寸法 75 mm セット数・壁厚変更
納め 3方枠
サッシサイズ呼称 02305

オプション 窓台 幅 窓台無 奥行き 選択不可
くさび 有

※フロア、部位未入力の場合、個別発注ラベルに印刷されません。(ラベル印刷は15文字まで)

仕様確定

一括変更: 見込 納め くさび 有 無 反映 ※選定されている窓枠の仕様が一括で変更できます。くさびの有無は対象窓枠のみ変更し

番号編集	フロア名	部位名	並び替え	金額 (税抜)	一括選定
	商品	色柄	図番		
操作					

参照中
ジャストカット
3方枠
伸び寸20mm付

建築工法 在来工法 セット数 1 数量 1
シリーズ VERITIS
色柄 オーク柄 (EY)

図番から選定
QP 02305 KA EY 3
サッシサイズ呼称 見込 色柄 納め

配置なしでプラン追加

仕様から選定

サッシ種類 選択無し
選択無し
選択無し

窓枠仕様
固定型(アングル加工付) 壁厚から残り寸法セット
壁厚残り寸法 KA : 60~65mm 通常窓 出窓
窓枠見込寸法 75 mm セット数・壁厚変更
納め 3方枠
サッシサイズ呼称 02305

オプション 窓台 幅 窓台無 奥行き 選択不可
くさび 有

※フロア、部位未入力の場合、個別発注ラベルに印刷されません。(ラベル印刷は15文字まで)

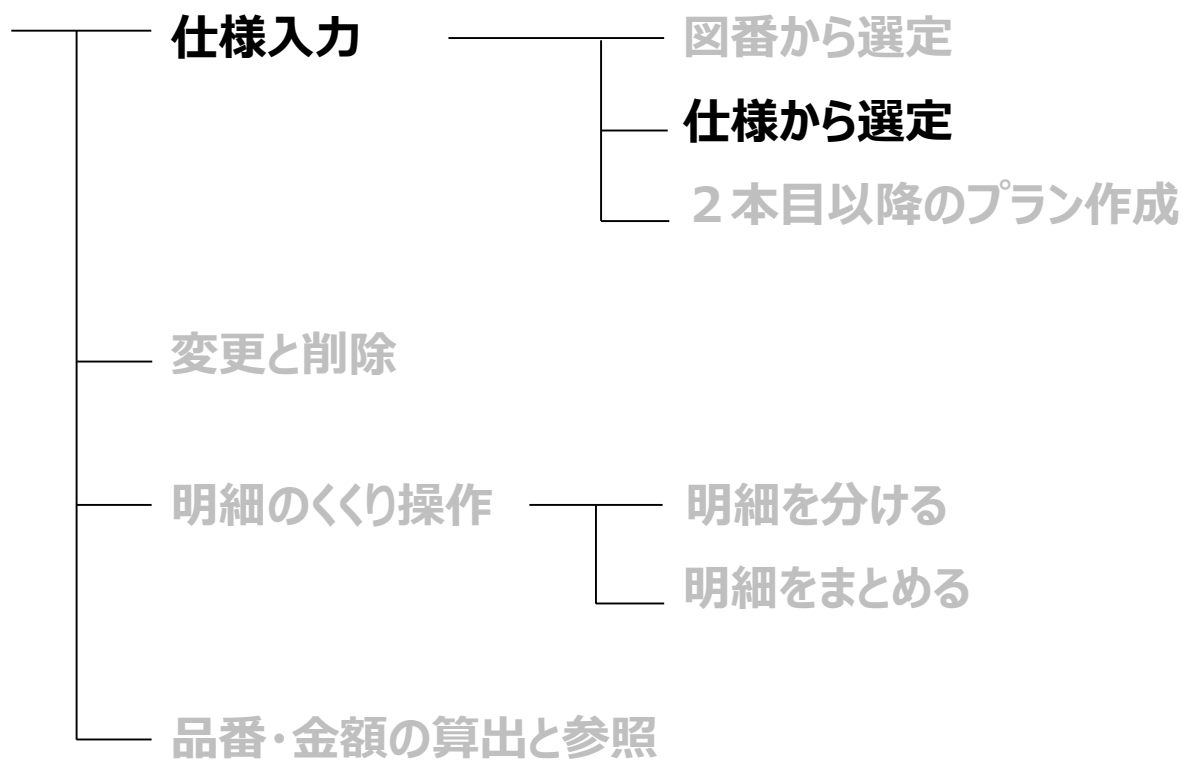
仕様確定

一括変更: 見込 納め くさび 有 無 反映 ※選定されている窓枠の仕様が一括で変更できます。くさびの有無は対象窓枠のみ変更し

番号編集	フロア名	部位名	並び替え	金額 (税抜)	一括選定
	商品	色柄	図番		
	1階	01		品番未算出	
操作 ジャストカット窓枠 VERITIS オーク柄 (EY)					
	1階	01	玄関	QP 02305 KA EY 3	数量 1 複写

1、画面構成

2、商品選定



ジャストカット窓枠 2,商品選定

仕様から選定

- (1) 「建築工法」「シリーズ」「色柄」を選択
 (複数必要な場合は「セット数」もしくは「数量」の数値を変更)

間取り図を変更する | 部屋を設定する | 内装ドア | 収納用建具 | 収納用開き扉 | **ジャストカット窓枠** | 窓枠

1 追加中
(1)

建築工法: 在来工法 (▼) | セット数: 1 | 数量: 1

シリーズ: VERITIS (▼) ?

色柄: チェリー柄 (CY) (▼) ?

● 図面から選定

QP: [] [] CY: []
サッシサイズ呼称 見込 色柄 納め

○ 仕様から選定

サッシ種類: 選択無し (▼) ?
 選択無し (▼)
 選択無し (▼)

窓枠仕様: [] (▼) | 壁厚から残り寸法セット

壁厚残り寸法: [] (▼) | 通常窓 [] 出窓 []

窓枠見込寸法: [] mm | セット数・壁厚変更 []

納め: [] (▼)

サッシサイズ呼称: []

オプション: 窓台 幅 [] (▼) 奥行き [] (▼)
 くさび 有

仕様確定

ポイント: セット数を変更すると、自動で部位のくりが分かります。
 1つのくりにまとめたい場合は、数量にて変更してください。

ジャストカット窓枠 2,商品選定

仕様から選定

- (2) 窓枠仕様・壁厚残り寸法・納め・サッシ呼称サイズを入力
- (3) 必要であればオプションを入力
- (4) 「仕様確定」をクリック

1

追加中

仕様確定を
してください

配置なしでプラン追加

● 図番から選定

QP KA 3

サッシサイズ呼称 見込 色柄 納め

○ 仕様から選定

サッシ種類 LIXIL シノフォニー ウッディマイルド ねじ付きアングル

(2) 窓枠仕様 固定型(アングル加工付) 壁厚から残り寸法セット

壁厚残り寸法 KA : 60~65mm 通常窓 出窓

窓枠見込寸法 mm セット数・壁厚変更

納め 3方枠

サッシサイズ呼称

(3) オプション 窓台 幅 窓台無 奥行 選択不可

くさび 有

(4) 仕様確定

ポイント 1

「サッシ種類」を入力すると、窓枠仕様を絞り込むことができます

ポイント 2

「セット数・壁厚変更」にてモジュールを入力し、「通常窓」もしくは「出窓」をクリックすると自動で「壁厚残り寸法」が入力されます。

セット数 :

建築工法 : 在来工法 自動 クリア

モジュール

階段部柱芯々寸法	(候補)	<input type="text" value="910"/>
その他柱芯々寸法	(候補)	<input type="text" value="910"/>
柱角寸法	(候補)	<input type="text" value="105"/>
外服縁寸法	(候補)	<input type="text" value="0"/>
下地材厚寸法	(候補)	<input type="text" value="12.5"/>
壁厚寸法	(候補)	<input type="text" value="130"/>

外貼り断熱材寸法 : (候補)

外下地厚寸法 : (候補)

確定
キャンセル

ジャストカット窓枠 2,商品選定

仕様から選定

(5) 「配置なしでプラン追加」をクリックし、見積り仮確定

(6) フロアや部屋名を入力

1 追加中
ジャストカット

3方枠
伸寸20mm付
画像を開取り図に配置して下さい

建築工法 在来工法 セット数 1 数量 1

シリーズ VERITIS

色柄 オーク柄 (EY)

○ 図番から選定

QP 02305 EY 3
色柄 納め

配置なしでプラン追加

窓枠仕様 固定型(アングル加工付) 壁厚から残り寸法セット

壁厚残り寸法 KA : 60~65mm 通常窓 出窓

窓枠見込寸法 75 mm セット数・壁厚変更

納め 3方枠

サッシサイズ呼称 02305

オプション 窓台 幅 窓台無 奥行き 選択不可
くさび 有

※フロア、部位未入力の場合、個別発注ラベルに印刷されません (ラベル印刷は15文字まで) **仕様確定**

一括変更: 見込 納め くさび 有 無 反映 ※選定されている窓枠の仕様が一括で変更できます。くさびの有無は対象窓枠のみ変更し

番号編集	フロア名	部位名	並び替え	金額 (税抜)	一括選定
	商品	色柄	図番		
操作					

参照中
ジャストカット

3方枠
伸寸20mm付

建築工法 在来工法 セット数 1 数量 1

シリーズ VERITIS

色柄 オーク柄 (EY)

○ 図番から選定

QP 02305 KA EY 3
サッシサイズ呼称 見込 色柄 納め

配置なしでプラン追加

○ 仕様から選定

サッシ種類 選択無し

窓枠仕様 固定型(アングル加工付) 壁厚から残り寸法セット

壁厚残り寸法 KA : 60~65mm 通常窓 出窓

窓枠見込寸法 75 mm セット数・壁厚変更

納め 3方枠

サッシサイズ呼称 02305

オプション 窓台 幅 窓台無 奥行き 選択不可
くさび 有

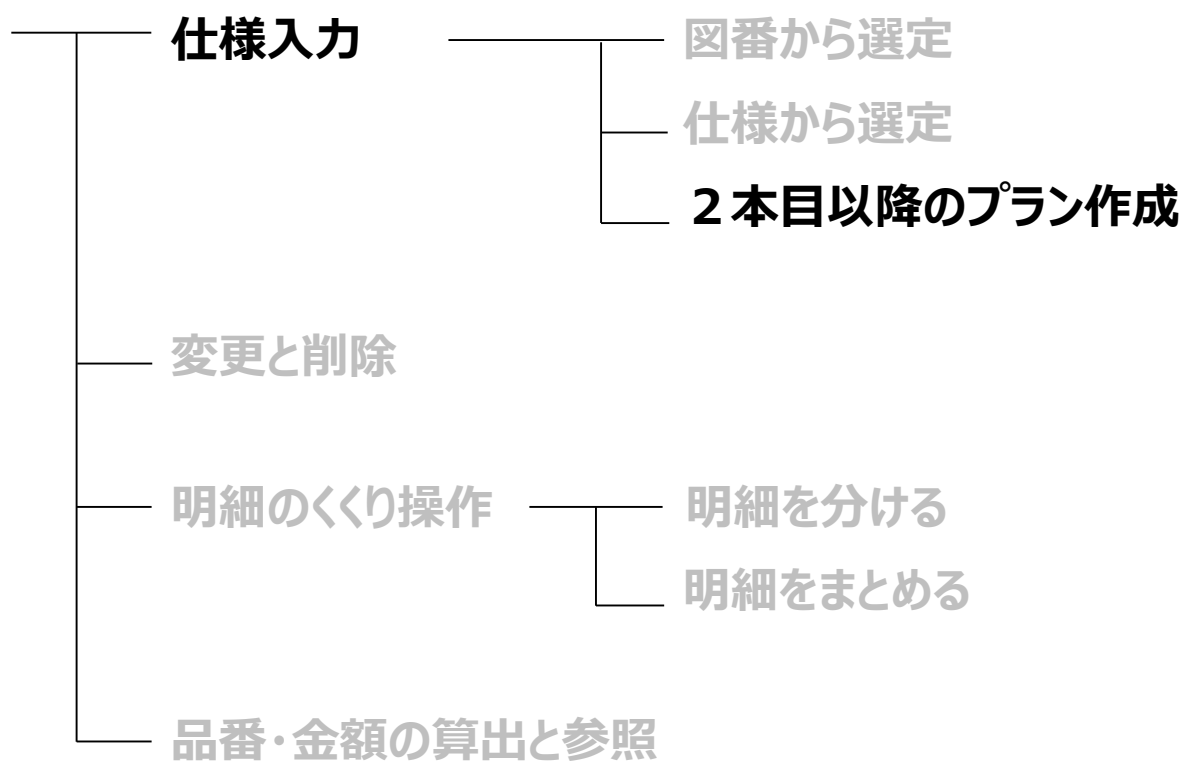
※フロア、部位未入力の場合、個別発注ラベルに印刷されません (ラベル印刷は15文字まで) **仕様確定**

一括変更: 見込 納め くさび 有 無 反映 ※選定されている窓枠の仕様が一括で変更できます。くさびの有無は対象窓枠のみ変更し

番号編集	フロア名	部位名	並び替え	金額 (税抜)	一括選定
	商品	色柄	図番		
	1階	01		品番未算出	
	操作	ジャストカット窓枠	VERITIS	オーク柄 (EY)	
	操作	1階	01	玄関	玄関 QP 02305 KA EY 3 数量 1 複写

1、画面構成

2、商品選定



ジャストカット窓枠 2,商品選定

2本目以降のプランの作成

1 本目と同じ仕様の場合は、このままプランを複写

(1) 「配置なしでプラン追加」をクリック

2 参照中
ジャストカット
3方枠
枠幅20mm付

建築工法 在来工法 セット数 1 数量 1

シリーズ VERITIS

色柄 ウォールナット柄 (TY)

図番から選定

QP 02305 KA TY 3
見込 色柄 納め

(1) 配置なしでプラン追加

種類 選択無し

窓枠仕様 固定型(アングル加工付) 壁厚から残り寸法セット

壁厚残り寸法 KA : 60~65mm 通常窓 出窓

窓枠見込寸法 75 mm セット数・壁厚変更

納め 3方枠

サッシサイズ呼称 02305

オプション 窓台 幅 窓台無 奥行き 選択不可
くさび 有

※フロア、部位未入力の場合、個別発注ラベルに印刷されません (ラベル印刷は15文字まで) 仕様確定

一括変更: 見込 納め くさび 有 無 反映 ※選定されている窓枠の仕様が一括で変更できます。くさびの有無は対象窓枠のみ変更します。

番号編集	フロア名	部位名	並び替え	金額 (税抜)	一括選定
商品	色柄	図番	品番		
1階	01			品番未算出	
操作	ジャストカット窓枠 VERITIS ウォールナット柄 (TY)				
<input type="checkbox"/>	1階	01	玄関	玄関	QP 02305 KA TY 3 数量 1 複製
<input type="checkbox"/>	1階	01			QP 02305 KA TY 3 数量 1 複写

ポイント: 間取り図積算では、「配置無しでプラン追加」が複写と同じ役割をします。

ジャストカット窓枠 2,商品選定

2本目以降のプランの作成～図番から選定～

2本目以降、仕様変更して確定する場合

◆図番から選定

- (1) 「複写」をクリック
- (2) 複写先の明細を変更

ポイント：右下の明細一覧はTabボタンでカーソルを進めていくことができます。

参照中

ジャストカット

3方枠

枠ひ寸20mm付

建築工法
在来工法
セット数 1
数量 1

シリーズ
VERITIS

色柄
ウォールナット柄 (TY)

○ 図番から選定

QP 07407
DD
TY 3

● 仕様から選定

サッシ種類
選択無し

窓枠仕様
YK-30型 (アングル加工付)
壁厚から残り寸法セット

壁厚残り寸法
DD: 100~105mm
通常窓
出窓

窓枠見込寸法
115 mm
セット数-壁厚変更

納め
3方枠

サッシサイズ呼称
07407

オプション
窓台 幅 窓台無
奥行き 選択不可

くさび
有

※フロア、部位未入力の場合、即別発注ラベルに印刷されません。(ラベル印刷は15文字まで)

仕様確定

一括変更： 見込 納め くさび 有 無 反映 ※選定されている窓枠の仕様が一括で変更できます。くさびの有無は対象窓枠のみ変更します。

▼	番号編集	フロア名	部位名	並び替え	金額 (税抜)	一括選定	品番	
	商品		色柄					
	1階	01			品番未算出		品番	
☰	操作	ジャストカット窓枠 VERITIS ウォールナット柄 (TY)						
<input type="checkbox"/>	操作	1階	01	玄関	玄関	QP 02305	KA TY 3 数量 1 複写	
<input type="checkbox"/>	操作	1階	01			QP 07407	DD TY 3 数量 1 複写	
<input type="checkbox"/>	操作	1階	01			QP 07407	DD TY 3 数量 1 複写	

ジャストカット窓枠 2,商品選定

2本目以降のプランの作成～仕様から選定～

2本目以降、仕様変更して確定する場合

◆仕様から選定

- (1) 「仕様から選定」にチェック
- (2) プルダウンから仕様を変更

1 参照中

ジャストカット

3方枠

伸び寸20mm付

建築工法	在来工法	セット数	1	数量	1
シリーズ	VERITIS				
色柄	ウォールナット柄 (TY)				

● 図番から選定

QP 02305

KA

TY 3

(1) サッシサイズ呼称 見込 色柄 納め

● (2) 仕様から選定

サッシ種類	<div style="border: 1px solid gray; padding: 2px; margin-bottom: 2px;">選択無し</div> <div style="border: 1px solid gray; padding: 2px; margin-bottom: 2px;">選択無し</div> <div style="border: 1px solid gray; padding: 2px; margin-bottom: 2px;">選択無し</div>	?
窓枠仕様	<div style="border: 1px solid gray; padding: 2px; margin-bottom: 2px;">固定型(アングル加工付)</div>	壁厚から残り寸法セット
壁厚残り寸法	<div style="border: 1px solid gray; padding: 2px; margin-bottom: 2px;">KA : 60~65mm</div>	<div style="border: 1px solid gray; padding: 2px; margin-right: 5px;">通常窓</div> <div style="border: 1px solid gray; padding: 2px; margin-right: 5px;">出窓</div>
窓枠見込寸法	75 mm	<div style="border: 1px solid gray; padding: 2px; margin-bottom: 2px;">セット数・壁厚変更</div>
納め	<div style="border: 1px solid gray; padding: 2px; margin-bottom: 2px;">3方枠</div>	
サッシサイズ呼称	02305	
オプション	<div style="border: 1px solid gray; padding: 2px; margin-bottom: 2px;">窓台 幅 窓台無</div> <div style="border: 1px solid gray; padding: 2px; margin-bottom: 2px;">奥行 選択不可</div>	

※フロア、部位未入力の場合、郵別発注ラベルに印刷されません (ラベル印刷は15文字まで)

仕様確定

ジャストカット窓枠 2,商品選定

2本目以降のプランの作成～仕様から選定～

2本目以降、仕様変更して確定する場合

◆仕様から選定

(3) 「仕様確定」をクリック

(4) 「配置なしでプラン追加」をクリック

2 追加中

ジャストカット

3方枠

伸び寸20mm付
画像を開取り図に
配置して下さい

建築工法	在来工法	セット数	1	数量	1
シリーズ	VERITIS				
色柄	ウォールナット柄 (TY)				

● 図番から選定

QP 07405 ND TY 3

サッシサイズ呼称 見込 色柄 納め

○ 仕様から選定

サッシ種類 選択無し

窓枠仕様 固定型(アングル加工無)

壁厚残り寸法 ND : 100~105mm

窓枠見込寸法 115 mm

納め 3方枠

サッシサイズ呼称 07405

オプション 窓台 幅 窓台無 奥行き 選択不可

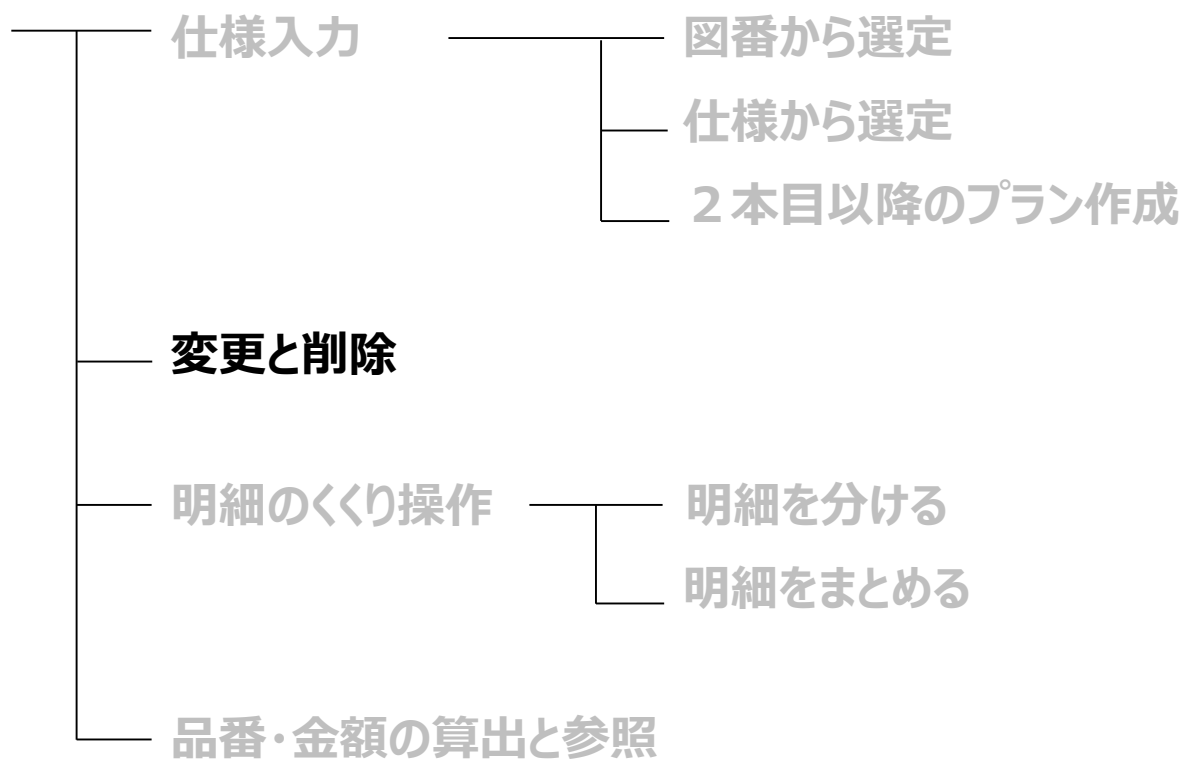
くさび 有

※フロア、部位未入力の場合、郵別発注ラベルに印刷されません。(ラベル印刷は15文字まで) (3) 仕様確定

一括変更: 見込 納め くさび 有 無 反映 ※選定されている窓枠の仕様が一括で変更できます。くさびの有無

1、画面構成

2、商品選定



ジャストカット窓枠 2,商品選定

仕様変更

シリーズ、色柄を変更する場合

- (1) 部位先頭行(ヘッダー部分)にある「操作」ボタンの「変更」をクリック
- (2) 仕様を変更
- (3) 「仕様確定」をクリック

参照中

3方枠
枠寸20mm付

建築工法 在来工法 セット数 1 数量 1

シリーズ VERITIS

色柄 ウォールナット柄 (TY)

○ 図番から選定

QP 07407 DD TY 3
サッシサイズ呼称 見込 色柄 納め

● 仕様から選定

サッシ種類 選択無し

窓枠仕様 Y K - 3 0 型 (アングル加工付) 壁厚から残り寸法セット

壁厚残り寸法 DD : 100~105mm 通常窓 出窓

窓枠見込寸法 115 mm セット数・壁厚変更

納め 3方枠

サッシサイズ呼称 07407

オプション 窓台 幅 窓台無 奥行き 選択不可
くさび 有

※フロア、部位未入力の場合、個別発注ラベルに印刷されません (ラベル印刷は15文字まで)

仕様確定

変更中

建築工法 在来工法 セット数 1 数量

シリーズ VERITIS

色柄 オーク柄 (EY)

○ 図番から選定

QP EY
サッシサイズ呼称 見込 色柄 納め

● 仕様から選定

サッシ種類

窓枠仕様 壁厚から残り寸法セット

壁厚残り寸法 通常窓 出窓

窓枠見込寸法 mm セット数・壁厚変更

納め

サッシサイズ呼称

オプション 窓台 幅 奥行き
くさび 有

※フロア、部位未入力の場合、個別発注ラベルに印刷されません (ラベル印刷は15文字まで)

(3) 仕様確定

一括変更: 見込 納め くさび 有 無 反映 ※選定されている窓枠の仕様が一括で変更できます。くさびの有無は対象窓枠のみ変更します。

番号編集	フロア名	部位名	並び替え	金額 (税抜)	一括選定
01		色柄	図番	品番未算出	品
操作		変更			
操作		削除		QP 02305 KA TY 3 数量 1	複写
操作		部位を上に変更		QP 07407 DD TY 3 数量 1	複写
操作		部位を下に変更		QP 07407 DD TY 3 数量 1	複写
操作		部位を末尾に変更		QP 07407 DD TY 3 数量 1	複写
操作		品番編集			
操作		まとめて品番入力			
操作		上に分ける			
操作		下に分ける			

一括変更: 見込 納め くさび 有 無 反映 ※選定されている窓枠の仕様が一括で変更できます。くさびの有無は対象窓枠のみ変更します。

番号編集	フロア名	部位名	並び替え	金額 (税抜)	一括選定
商品		色柄	図番	品番未算出	品
操作		仕様変更			
操作	1階	01		QP 02305 KA TY 3 数量 1	複写
操作	1階	01		QP 07407 DD TY 3 数量 1	複写
操作	1階	01		QP 07407 DD TY 3 数量 1	複写

ジャストカット窓枠 2,商品選定

仕様変更

シリーズ、色柄以外を変更する場合

- (1) 明細行にある「操作」ボタンの「変更」をクリック
- (2) 「仕様から選定」にチェックを入れて仕様を変更
- (3) 「仕様確定」をクリック

参照中

建築工法 在来工法 セット数 1 数量 1

シリーズ VERITIS

色柄 ウォールナット柄 (TY)

図番から選定

QP 07407 DD TY 3

サッシサイズ呼称 見込 色柄 納め

仕様から選定

サッシ種類 選択無し

窓枠仕様 Y K - 3 0 型 (アングル加工付) 壁厚から残り寸法セット

壁厚残り寸法 DD : 100~105mm 通常窓 出窓

窓枠見込寸法 115 mm

納め 3 方枠

サッシサイズ呼称 07407

オプション 窓台 幅 窓台無 奥行き 選択不可

くさび 有

※フロア、部位未入力の場合、個別発注ラベルに印刷されません (ラベル印刷は15文字まで)

仕様確定

変更中

建築工法 在来工法 セット数 1 数量

シリーズ VERITIS

色柄 オーク柄 (EY)

図番から選定

QP 07407 DD TY 3

サッシサイズ呼称 見込 色柄 納め

仕様から選定

サッシ種類 選択無し

窓枠仕様 Y K - 3 0 型 (アングル加工付) 壁厚から残り寸法セット

壁厚残り寸法 DD : 100~105mm 通常窓 出窓

窓枠見込寸法 115 mm

納め 3 方枠

サッシサイズ呼称 07407

オプション 窓台 幅 窓台無 奥行き 選択不可

くさび 有

※フロア、部位未入力の場合、個別発注ラベルに印刷されません (ラベル印刷は15文字まで)

仕様確定

一括変更: 見込 納め くさび 有 無 反映 ※選定されている窓枠の仕様が一括で変更できます。くさびの有無は対象窓枠のみ変更します。

番号編集	フロア名	部位名	並び替え	金額 (税抜)	一括選定
商品	1階	01	色柄	図番	品番未算出
操作	ジャストカット窓枠	VERITIS	ウォールナット柄 (TY)		
操作	01			QP 02305 KA TY 3	数量 1 複写
操作	01			QP 07407 DD TY 3	数量 1 複写
操作	1階	01		QP 07407 DD TY 3	数量 1 複写

(1) 変更

一括変更: 見込 納め くさび 有 無 反映 ※選定されている窓枠の仕様が一括で変更できます。くさびの有無は対象窓枠のみ変更します。

番号編集	フロア名	部位名	並び替え	金額 (税抜)	一括選定
商品	1階	01	色柄	図番	品番未算出
操作	ジャストカット窓枠	VERITIS	ウォールナット柄 (TY)		
操作	1階	01		QP 02305 KA TY 3	数量 1 複写
操作	1階	01		QP 07407 DD TY 3	数量 1 複写
操作	1階	01		QP 07407 DD TY 3	数量 1 複写

ジャストカット窓枠 2,商品選定

削除

◆部位削除

部位先頭行(ヘッダー部分)にある「操作」から「削除」をクリック

The screenshot shows a software interface for selecting window frame components. The header row is highlighted in blue and contains columns for '番号編集' (Number Edit), 'フロア名' (Floor Name), '部位名' (Part Name), '並び替え' (Sort), '金額 (税抜)' (Amount (Tax Excl.)), and '一括選定' (Batch Selection). Below the header, there are three rows of data for 'VERITIS オーク柄 (EY)' (VERITIS Oak Grain (EY)). The first row is highlighted in light blue, the second in light green, and the third in light pink. Each row has a '操作' (Action) button. An orange arrow points to the '操作' button in the first row, which is highlighted with a red box. A dropdown menu is open, showing options: '変更' (Change), '削除' (Delete), '部位を上複写' (Copy Part Up), '部位を下複写' (Copy Part Down), '部位を末尾に複写' (Copy Part to End), '品番編集' (Part Number Edit), and 'まとめて品番入力' (Batch Part Number Input). The '削除' option is highlighted with a red box.

番号編集	フロア名	部位名	並び替え	金額 (税抜)	一括選定
+	商品	色柄	図番	品番未算出	品番
☰	操作	変更			
☑	操作	削除			
☑	操作	部位を上複写			
☑	操作	部位を下複写			
☑	操作	部位を末尾に複写			
☑	操作	品番編集			
☑	操作	まとめて品番入力			
		VERITIS オーク柄 (EY)			
		玄関	QP 02305 KA EY 3	数量 1	複写
		L D K	QP 02309 KA EY 4	数量 1	複写
		L D K	QP 02307 KA EY 4	数量 1	複写

◆明細削除

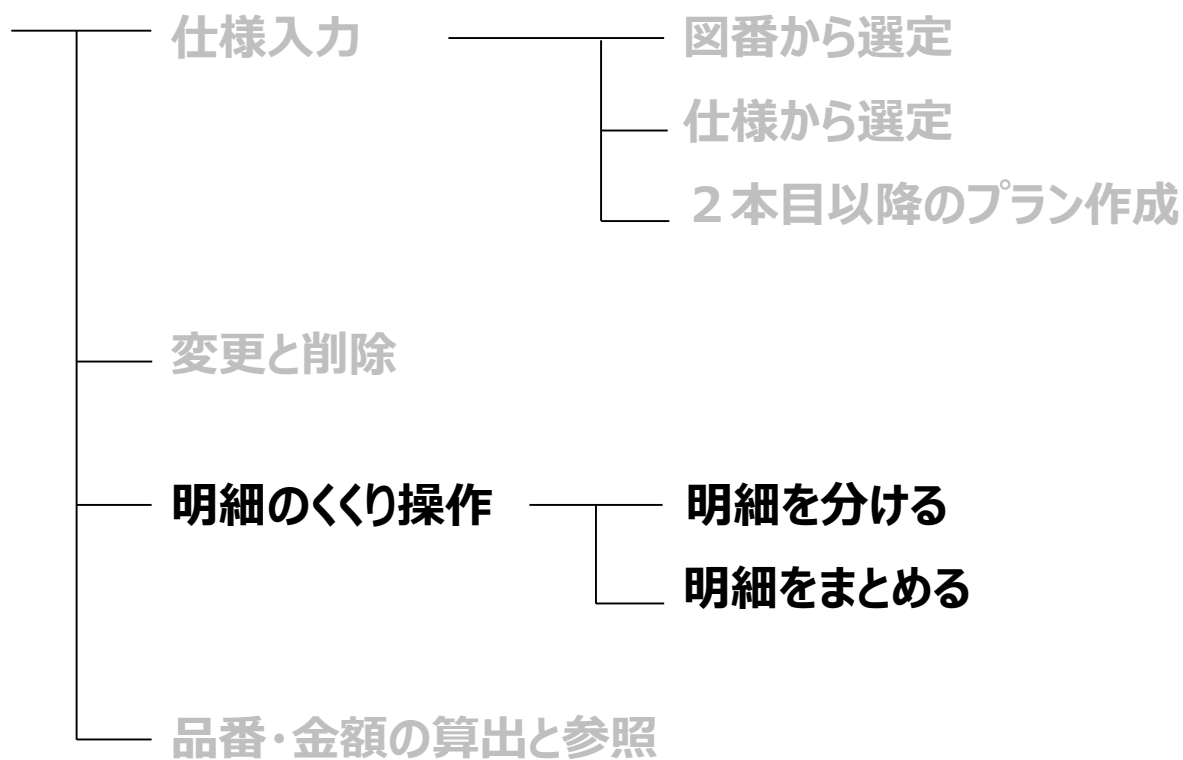
明細行にある「操作」から「削除」をクリック

The screenshot shows the same software interface as above, but with the first row of data highlighted in light blue. An orange arrow points to the '操作' (Action) button in this row, which is highlighted with a red box. A dropdown menu is open, showing options: '変更' (Change), '削除' (Delete), '窓枠を上複写' (Copy Window Frame Up), and '窓枠を下複写' (Copy Window Frame Down). The '削除' option is highlighted with a red box.

番号編集	フロア名	部位名	並び替え	金額 (税抜)	一括選定
+	商品	色柄	図番	品番未算出	品番
☰	操作	変更			
☑	操作	削除			
☑	操作	窓枠を上複写			
☑	操作	窓枠を下複写			
		ジャストカット窓枠 VERITIS オーク柄 (EY)			
		玄関	QP 02305 KA EY 3	数量 1	複写
		L D K	QP 02309 KA EY 4	数量 1	複写
		L D K	QP 02307 KA EY 4	数量 1	複写

1、画面構成

2、商品選定



ジャストカット窓枠 2,商品選定

明細のくり操作～明細を分ける～

新規作成時、1階2階で部位のくりを分ける場合

- (1) 空白のヘッダーをクリック
- (2) 建築工法から順に仕様を入力

(2)

追加中
ジャストカット

建築工法 [] セット数 [] 数量 []

シリーズ []

色柄 []

● 図番から選定

QP [] [] []
サッシサイズ呼称 見込 色柄 納め

配置なしでプラン追加 ○ 仕様から選定

サッシ種類 [] [] []

窓枠仕様 [] 壁厚から残り寸法セット

壁厚残り寸法 [] 通常窓 出窓

窓枠見込寸法 [] mm セット数・壁厚変更

納め []

サッシサイズ呼称 []

オプション 窓台 幅 [] 奥行 []

くさび 有

仕様確定

一括変更：見込 納め くさび 有 無 反映 ※選定されている窓枠の仕様が一括で変更できます。くさびの有無は対象窓枠のみ変更します。

番号編集	フロア名	部位名	並び替え	金額 (税抜)	一括選定	品番参照
商品		色柄		図番		
				品番未算出		品番参照
操作	ジャストカット窓枠 VERITIS ソフトオールナット柄 (UY) (2017年6月発売)					
操作	1階	01	LDK	LDK	QP 02305 KA UY 3	数量 1 複写
操作	1階	01	LDK	LDK	QP 02305 KA UY 3	数量 1 複写
操作						

(1)

ジャストカット窓枠 2,商品選定

明細のくり操作～明細を分ける～

一通りプランした後、部位のくりを分ける場合

- (1) 明細行の左にあるチェックボックスにチェックを入れる
- (2) 部位先頭行(ヘッダー部分)にある「操作」ボタンから「別の部位に分ける」をクリック
- (3) ポップアップの「OK」をクリック

The screenshot illustrates the process of splitting window frame details. On the left, a menu is open with the following options:

- 変更
- 削除
- 窓枠を上 to 複写
- 窓枠を下 to 複写
- 窓枠を末尾 to 複写
- 別の部位に分ける (上)
- 別の部位に分ける (下)
- 別の部位に分ける (末尾)

On the right, a table of window frame details is shown. The table has columns for '番号編集', 'フロア名', '商品', '部位名', '色柄', '並び替え', '金額 (税抜)', and '図番'. A red dashed box highlights a row in the table, indicating the selected item to be split.

問取り図結算

選択した窓枠を別部位に分けます。よろしいですか？

(4)

ジャストカット窓枠 2,商品選定

明細のくり操作～明細をまとめる～

一通りプランした後、部位のくりをまとめたい場合

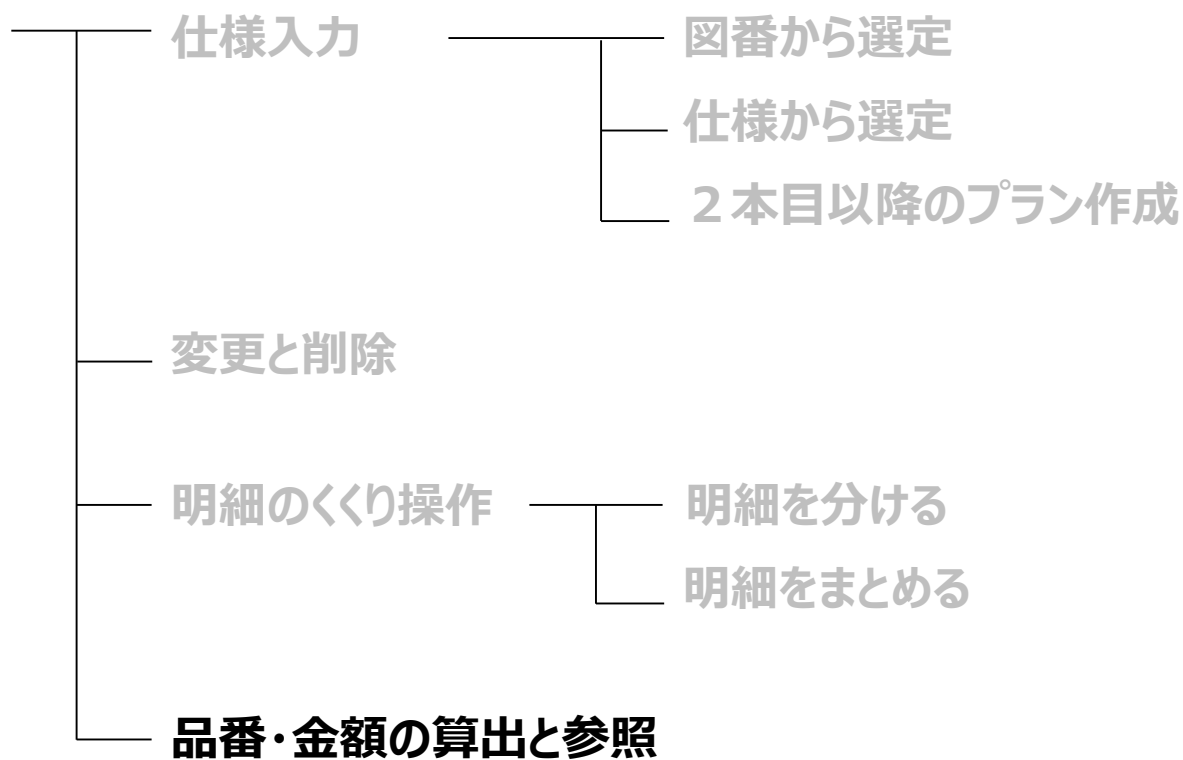
明細行をまとめたい部位のくりへドラッグ&ドロップ

The screenshot shows a software interface for managing a list of items. The interface is divided into two main sections. The top section shows a list of items with columns for 'フロア名' (Floor Name), '商品' (Product), '部位名' (Part Name), '並び替え' (Sort), '金額 (税抜)' (Amount (Tax Excl.)), and '一括選定' (Batch Selection). The bottom section shows a similar list of items, but with a red dashed box highlighting a row and a red arrow pointing to a mouse cursor, indicating a drag-and-drop action.

番号編集	フロア名	商品	部位名	並び替え	色柄	図番	金額 (税抜)	一括選定	品番参照
							品番未算出		品番参照
操作		ジャストカット窓枠	VERITIS	オーク柄 (EY)					
操作	1階	01	LDK	LDK	QP 03603	KA EY 3	数量 1	複写	
操作	1階	01	洗面・脱衣室	洗面・脱衣室	QP 03603	KA EY 3	数量 1	複写	
操作	2階	02	洋室	洋室	QP 03603	KA EY 3	数量 1	複写	
操作	2階	02	洋室	洋室	QP 03603	KA EY 3	数量 1	複写	
操作	1階	01	LDK	LDK	QP 03603	KA EY 3	数量 1	複写	
							品番未算出		品番参照
操作		ジャストカット窓枠	VERITIS	オーク柄 (EY)					
操作	1階	01	トイレ	トイレ	QP 03603	KA EY 3	数量 1	複写	

1、画面構成

2、商品選定



ジャストカット窓枠 2,商品選定

品番・金額の算出

「一括選定」をクリック

▼	番号編集 +	フロア名 商品	部位名 色柄	並び替え	金額 (税抜)	一括選定	品番参照
☰	操作	ジャストカット窓枠 VERITIS ウォールナット柄 (TY)					
<input type="checkbox"/>	操作	1階 ▼	01	トイレ ▼	トイレ	QP 02305 KA TY 3	数量 1 複写
<input type="checkbox"/>	操作	1階 ▼	01	洗面・脱衣室 ▼	洗面・脱衣室	QP 07407 DD TY 3	数量 1 複写
<input type="checkbox"/>	操作	1階 ▼	01	LDK ▼	LDK	QP 07407 DD TY 3	数量 1 複写
<input type="checkbox"/>	操作	1階 ▼	01	LDK ▼	LDK	QP 16522 FD TY 3	数量 1 複写



▼	番号編集 +	フロア名 商品	部位名 色柄	並び替え	金額 (税抜)	一括選定	品番参照
		1階 ▼	01		¥38,000		品番参照
☰	操作	ジャストカット窓枠 VERITIS ウォールナット柄 (TY)					
<input type="checkbox"/>	操作	1階 ▼	01	トイレ ▼	トイレ	QP 02305 KA TY 3	数量 1 複写
<input type="checkbox"/>	操作	1階 ▼	01	洗面・脱衣室 ▼	洗面・脱衣室	QP 07407 DD TY 3	数量 1 複写
<input type="checkbox"/>	操作	1階 ▼	01	LDK ▼	LDK	QP 07407 DD TY 3	数量 1 複写
<input type="checkbox"/>	操作	1階 ▼	01	LDK ▼	LDK	QP 16522 FD TY 3	数量 1 複写

ジャストカット窓枠 2,商品選定

品番の参照

「品番参照」をクリック

番号編集 フロア名 部位名 並び替え 金額 (税抜) 一括選定

商品 色柄 図番

1階 01 ¥38,000

操作 ジャストカット窓枠 VERITIS ウォールナット柄 (TY)

<input type="checkbox"/>	操作	1階	01	トイレ	トイレ	QP 02305	KA	TY	3	数量	1	複写
<input type="checkbox"/>	操作	1階	01	洗面・脱衣室	洗面・脱衣室	QP 07407	DD	TY	3	数量	1	複写
<input type="checkbox"/>	操作	1階	01	LDK	LDK	QP 07407	DD	TY	3	数量	1	複写
<input type="checkbox"/>	操作	1階	01	LDK	LDK	QP 16522	FD	TY	3	数量	1	複写

¥9,000 品番参照

操作 ジャストカット窓枠 VERITIS オーク柄 (EY)

<input type="checkbox"/>	操作	2階	02	洋室	洋室
<input type="checkbox"/>	操作	2階	02	洋室	洋室

● 部位のくりごとに
品番を参照

● 全ての
品番を参照

配置番号	品番	品名	サイズ	数量	入数	単価	金額	在庫区分	備考
1階 ジャストカット窓枠 VERITIS ウォールナット柄 (TY)							¥ 38,000		
	QPE29JD	QP 0 2 3 0 5 K A T Y 3 1階トイレ	235×500×75	1	1	4,900	4,900	U	
	アングル加工付 ジャストカット								
	QPE89JD	QP 0 7 4 0 7 D D T Y 3 1階洗面・脱衣	720×710×115	1	1	8,000	8,000	U	
	アングル加工付 ジャストカット								
	QPE89JD	QP 0 7 4 0 7 D D T Y 3 1階LDK	720×710×115	1	1	8,000	8,000	U	
	アングル加工付 ジャストカット								
	QPE99JD	QP 1 6 5 2 2 F D T Y 3 1階LDK	1630×2200×115	1	1	17,100	17,100	U	
	アングル加工付 ジャストカット								

配置番号	品番	品名	サイズ	数量	入数	単価	金額	在庫区分	備考
1階 ジャストカット窓枠 VERITIS ウォールナット柄 (TY)							¥ 38,000		
	QPE29JD	QP 0 2 3 0 5 K A T Y 3 1階トイレ	235×500×75	1	1	4,900	4,900	U	
	アングル加工付 ジャストカット								
	QPE89JD	QP 0 7 4 0 7 D D T Y 3 1階洗面・脱衣	720×710×115	1	1	8,000	8,000	U	
	アングル加工付 ジャストカット								
	QPE89JD	QP 0 7 4 0 7 D D T Y 3 1階LDK	720×710×115	1	1	8,000	8,000	U	
	アングル加工付 ジャストカット								
	QPE99JD	QP 1 6 5 2 2 F D T Y 3 1階LDK	1630×2200×115	1	1	17,100	17,100	U	
	アングル加工付 ジャストカット								
ジャストカット窓枠 VERITIS オーク柄 (EY)							¥ 9,000		
	QPE29JD	QP 0 3 6 0 3 K A E Y 3 2階洋室	365×300×75	1	1	4,500	4,500	U	
	アングル加工付 ジャストカット								
	QPE29JD	QP 0 3 6 0 3 K A E Y 3 2階洋室	365×300×75	1	1	4,500	4,500	U	
	アングル加工付 ジャストカット								

ジャストカット窓枠 2,商品選定

明細画面に遷移 または 他の商材見積画面へ遷移

- (1) 「品番確認画面へ進む」をクリックし、品番確認画面へ
- (2) または、引き続き他の商品画面へ切り替え

(1) 品番確認画面へ進む ▶ 閉じる → 品番確認画面

(2)

内装ドア 収納用建具 収納用開き扉 **ジャストカット窓枠** 窓枠 廻り縁 幅木 木質床材 配置のみ商品

遮光率 遮光率

シリーズ VERITIS

色柄 ウォールナット柄 (TY)

○ 図番から選定

QP TY

サッシサイズ呼称 見込 色柄 納め

配置なしでプラン追加

● 仕様から選定

サッシ種類

窓枠仕様 壁厚から残寸法セット

壁厚残寸法 通常窓 出窓

窓枠見込寸法 mm セット数・壁厚変更

納め

サッシサイズ呼称

オプション 窓台 幅 奥行

くさび 有

仕様確定

一括変更: 見込 納め くさび 有 無 反映 ※選定されている窓枠の仕様が一括で変更できます。(くさびの有無は対応)

番号編集	フロア名	部位名	並び替え	金額 (税抜)
<input type="checkbox"/>	商品	色柄	図番	
1階	01			¥24,500

操作 ジャストカット窓枠 VERITIS ウォールナット柄 (TY)

品番確認画面

品番	品名	数量	単価	金額	在庫	備考	サイズ	単位	発注	発注
Q P 0 2 3 0 5 K A T Y 3	1 階 トイレ	1	4,900	4,900	0		235x710	75	1	
Q P 0 7 4 0 7 D D T Y 3	1 階 洗面・脱衣	1	8,000	8,000	0		720x710	115	1	
Q P 0 7 4 0 7 D D T Y 3	1 階 LDK	1	8,000	8,000	0		720x710	115	1	
Q P 1 6 5 2 2 F D T Y 3	1 階 LDK	1	17,100	17,100	0		1630x2200	115	1	

※ 実注在庫品: 在庫中止予定品: 在庫中止品: 改定前標準: ユーザー商品