

間取り図積算操作マニュアル

【木質床材】

～部屋設定あり(間取り図あり)～

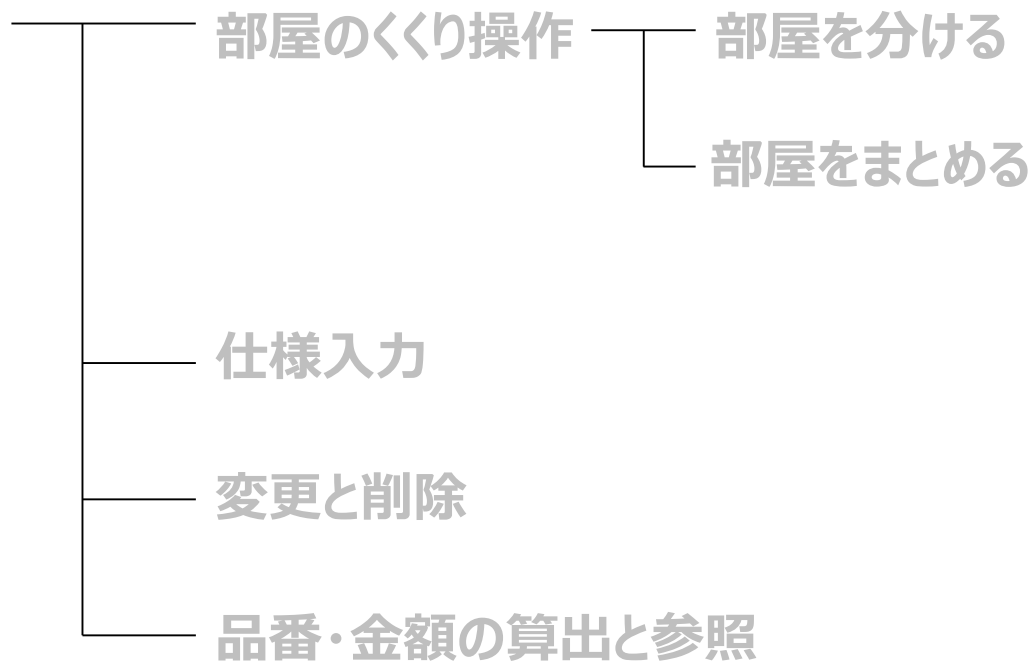
1. 画面構成 ……P3~5

2. 商品選定

- 部屋のくり操作
 - 部屋を分ける ……P6~8
 - 部屋をまとめる ……P9
 - 仕様入力 ……P10~15
 - 変更と削除 ……P16~18
 - 品番・金額の算出と参照 ……P19~21

1. 画面構成

2. 商品選定



画面構成

(1) 図面エリア

(2) 仕様選定エリア

(3) 明細一覧エリア

(1) 図面エリア …取り込んだ図面が1フロアずつ表示されます
「次の間取り図」で、1階・2階の図面を切り替え出来ます

(2) 仕様選定エリア…仕様を選定出来ます

(3) 明細一覧エリア…選定した明細が表示されます (初期値では1階が①、2階が②と振り分けされています)

木質床材 ～部屋設定あり(間取り図あり)～

画面構成

① 変更中

セット数 (品番から仕様をセット) 1

施工法

シリーズ

商品

表面仕様

タイプ (溝)

色柄

ロス率 10 %

◎ 部屋面積計 49.2 m²

○ 面積入力 14.9 坪 商品単位 m²/ケース

○ ケース数入力 0 個 ※ケース数の場合、ロス率は計算されません。

接着剤 おすすめ オプション

仕様確定

ロス率一括変更 % 全体ロス率変更 ※旧画面で作成した見積りは、間取り図積算画面(新画面)では表示されません

フロア	商品	部位名	色柄	並び替え	品番	金額 (税抜)		
① 部屋作成: 有	1階	01						
+	操作				品番未算出			
ロス率	%	敷設面積	m ²	坪	ケース数	個	商品単位	m ² /ケース
<input type="checkbox"/>	<input type="radio"/> 拾う	1階	玄関		5.8	m ²	自動	
<input type="checkbox"/>	<input type="radio"/> 拾う	1階	トイレ		1.7	m ²	自動	
<input type="checkbox"/>	<input type="radio"/> 拾う	1階	洗面・脱衣室		3.4	m ²	自動	
<input type="checkbox"/>	<input type="radio"/> 拾う	1階	パントリー		1.7	m ²	自動	
<input type="checkbox"/>	<input type="radio"/> 拾う	1階	家事室		5	m ²	自動	
<input type="checkbox"/>	<input type="radio"/> 拾う	1階	物入		0.9	m ²	自動	
<input type="checkbox"/>	<input type="radio"/> 拾う	1階	LDK		30.7	m ²	自動	

+ ボタンを押すと、展開出来ます

(1) ボタンを切り替えることで、部屋ごとに、床材を拾うor拾わない の設定が出来ます

(2) 「部屋面積計」には各部屋の面積の合計が表示されます

(3) ロス率を変更することが出来ます (初期値は10%です)

1. 画面構成

2. 商品選定

部屋のくり操作

部屋を分ける

部屋をまとめる

仕様入力

変更と削除

品番・金額の算出と参照

木質床材 ～部屋設定あり(間取り図あり)～

特定の部屋の色柄を変更・・・部屋を分ける

最初に同じ仕様の部屋をまとめておくと、スムーズに仕様入力出来ます

例) 1階のフロア・・・アッシュクリア柄
 2階のフロア・・・ウォールナットクリア柄
 トイレ・洗面脱衣室・・・ホワイトオニックス柄 で選定する場合

●トイレ・洗面脱衣室の部屋を分ける操作手順

- (1) プラスボタンをクリック →部屋を表示
- (2) 分けたい部屋をチェック

(1)

フロア	商品	部位名 色柄	並び替え	一括選定	品番 金額 (税抜)
1階	01				
2階	02				

品番未算出

ロス率	%	敷設面積	㎡	坪	ケース数	個	商品単位	㎡/ケース

品番未算出

ロス率	%	敷設面積	㎡	坪	ケース数	個	商品単位	㎡/ケース

(2)

フロア	商品	部位名 色柄	並び替え	一括選定	品番 金額 (税抜)
1階	01				
1階		玄関			5.8 ㎡ 自動
1階		トイレ			1.7 ㎡ 自動
1階		洗面・脱衣室			3.4 ㎡ 自動
1階		パントリー			1.7 ㎡ 自動
1階		家事室			5 ㎡ 自動
1階		物入			0.9 ㎡ 自動
1階		L D K			30.7 ㎡ 自動

木質床材 ～部屋設定あり(間取り図あり)～

特定の部屋の色柄を変更・・・部屋を分ける

● トイレ・洗面脱衣室の部屋を分ける操作手順

(3) ヘッダー(明細の先頭行)にある「操作」ボタンをクリック

(4) 「部屋を上/下/末尾に分ける」を選択 (下記では「部屋を末尾に分ける」を選択)

(5) ポップアップの「はい」をクリック

フロア 商品 部位名 色柄 並び替え 一括選定

1 部屋作成: 有 1階 01

(3) **操作**

- 変更
- 削除
- 部位を上複写
- 部位を下複写
- 部位を末尾複写
- 品番編集
- まとめて品番入力
- (4)** **部屋を上に分ける**
- 部屋を下に分ける
- 部屋を末尾に分ける**

	%	敷設面積	㎡	坪	ケース数	個	商品単位
1階		玄関			5.8	㎡	自動
1階		トイレ			1.7	㎡	自動
1階		洗面・脱衣室			3.4	㎡	自動
1階		パントリー			1.7	㎡	自動
1階		家事室			5	㎡	自動
1階		物入			0.9	㎡	自動
1階		LDK			30.7	㎡	自動

2 部屋作成: 有 2階 02

フロア 商品 部位名 色柄 並び替え 一括選定

1 部屋作成: 有 1階 01

操作

操作	拾う	1階	部位名	㎡	坪	ケース数	個	商品単位	㎡/ケース
<input type="checkbox"/>	<input checked="" type="checkbox"/>	1階	玄関	5.8	㎡			自動	
<input type="checkbox"/>	<input checked="" type="checkbox"/>	1階	パントリー	1.7	㎡			自動	
<input type="checkbox"/>	<input checked="" type="checkbox"/>	1階	家事室	5	㎡			自動	
<input type="checkbox"/>	<input checked="" type="checkbox"/>	1階	物入	0.9	㎡			自動	
<input type="checkbox"/>	<input checked="" type="checkbox"/>	1階	LDK	30.7	㎡			自動	


2 部屋作成: 有 2階 02

操作

3 部屋作成: 有 1階 01

操作


操作	拾う	1階	部位名	㎡	坪	ケース数	個	商品単位	㎡/ケース
<input type="checkbox"/>	<input checked="" type="checkbox"/>	1階	トイレ	1.7	㎡			自動	
<input type="checkbox"/>	<input checked="" type="checkbox"/>	1階	洗面・脱衣室	3.4	㎡			自動	



部屋を末尾に分ける

i 選択した部屋を別部位に分けます。よろしいですか?

(5) はい いいえ



③ トイレ・洗面脱衣所のくくりが出来ます

木質床材 ～部屋設定あり(間取り図あり)～

特定の部屋の色柄を変更・・・部屋を分ける

● 2階のトイレを③のくりにまとめる操作手順

- (1) プラスボタンをクリック→部屋を表示
- (2) 「トイレ」の行をドラッグ&ドロップで、③のくりにまとめる
- (3) ホップアップの「はい」をクリック

フロア 商品 部位名 並び替え 一括選定 品番 金額

② 部屋作成: 有 2階 02

操作	ロス率	%	敷設面積	m ²	坪	ケース数	個	商品単位
<input type="checkbox"/>	拾う	2階	洋室6	10	ni	自動		
<input type="checkbox"/>	拾う	2階	クローゼット	1.7	ni	自動		
<input type="checkbox"/>	拾う	2階	トイレ	1.7	ni	自動		
<input type="checkbox"/>	拾う	2階	書斎	6.7	ni	自動		
<input type="checkbox"/>	拾う	2階	ウォークインクローゼット	6.7	ni	自動		
<input type="checkbox"/>	拾う	2階	クローゼット	1.7	ni	自動		
<input type="checkbox"/>	拾う	2階	洋室6.5	10.8	ni	自動		
<input type="checkbox"/>	拾う	2階	洋室8.5	14.1	ni	自動		
<input type="checkbox"/>	拾う	2階	ホール	8.3	ni	自動		

③ 部屋作成: 有 1階 01

操作	ロス率	%	敷設面積	m ²	坪	ケース数	個	商品単位
<input type="checkbox"/>	拾う	1階	トイレ	1.7	ni	自動		
<input type="checkbox"/>	拾う	1階	洗面・脱衣室	3.4	ni	自動		

フロア 商品 部位名 並び替え 一括選定 品番 金額

② 部屋作成: 有 2階 02

操作	ロス率	%	敷設面積	m ²	坪	ケース数	個	商品単位
<input type="checkbox"/>	拾う	2階	洋室6	10	ni	自動		
<input type="checkbox"/>	拾う	2階	クローゼット	1.7	ni	自動		
<input type="checkbox"/>	拾う	2階	書斎	6.7	ni	自動		
<input type="checkbox"/>	拾う	2階	ウォークインクローゼット	6.7	ni	自動		
<input type="checkbox"/>	拾う	2階	クローゼット	1.7	ni	自動		
<input type="checkbox"/>	拾う	2階	洋室6.5	10.8	ni	自動		
<input type="checkbox"/>	拾う	2階	洋室8.5	14.1	ni	自動		
<input type="checkbox"/>	拾う	2階	ホール	8.3	ni	自動		

③ 部屋作成: 有 1階 01

操作	ロス率	%	敷設面積	m ²	坪	ケース数	個	商品単位
<input type="checkbox"/>	拾う	1階	トイレ	1.7	ni	自動		
<input type="checkbox"/>	拾う	1階	洗面・脱衣室	3.4	ni	自動		
<input type="checkbox"/>	拾う	2階	トイレ	1.7	ni	自動		

間取り図積算

移動先の仕様にまとめますか?

(3) はい いいえ

③のくりに2階トイレ
がまとめられました

1. 画面構成

2. 商品選定

部屋のくり操作

部屋を分ける

部屋をまとめる

仕様入力

変更と削除

品番・金額の算出と参照

木質床材 ～部屋設定あり(間取り図あり)～

仕様入力

仕様ごとに部屋をまとめた状態で仕様入力を行っていきます

- 例) 1階のフロア・・・アッシュクリア柄
 2階のフロア・・・ウォールナットクリア柄
 トイレ・洗面脱衣室・・・ホワイトオニックス柄 で選定する場合

1階 印刷範囲

変更中

セット数 (品番から仕様をセット)

施工法

シリーズ

商品

表面仕様

タイプ (溝)

色柄

ロス率 10 %

部屋面積計 44.1 m²

面積入力 m² 13.4 坪

商品単位 m²/ケース

ケース数入力 0 個

※ケース数の場合、ロス率は計算されません。

接着剤 おすまめ

オプション

仕様確定

ロス率一括変更 %

全体ロス率変更

※旧画面で作成した見積りは、間取り図積算画面(新画面)では表示されません。

フロア	部屋名	部材名	並び替え	品番	金額 (税抜)
1階作成: 有 1階 01					
1階	玄関	玄関	一括選定	品番未算出	
1階	パントリー	パントリー		5.8 m ²	自動
1階	家事室	家事室		1.7 m ²	自動
1階	物入	物入		5 m ²	自動
1階	L D K	L D K		0.9 m ²	自動
1階				30.7 m ²	自動
2階作成: 有 2階 02					
2階	洋室6	洋室6		品番未算出	
2階	クローゼット	クローゼット		10 m ²	自動
2階	書斎	書斎		1.7 m ²	自動
2階	ウォークインクローゼット	ウォークインクローゼット		0.7 m ²	自動
2階	クローゼット	クローゼット		0.7 m ²	自動
2階	洋室6.5	洋室6.5		1.7 m ²	自動
2階	洋室8.5	洋室8.5		10.8 m ²	自動
2階	ホール	ホール		14.1 m ²	自動
2階				8.3 m ²	自動
3階作成: 有 トイレ・洗面					
1階	トイレ	トイレ		品番未算出	
1階	洗面・脱衣室	洗面・脱衣室		1.7 m ²	自動
2階	トイレ	トイレ		3.4 m ²	自動
2階				1.7 m ²	自動

1階のフロア

2階のフロア

トイレ・洗面

木質床材 ～部屋設定あり(間取り図あり)～

仕様入力

まずは、①1階のフロアから選定します。

①をクリックし、左記のとおりヘッダー(明細の先頭行)がピンクになった状態にして下さい。

フロア 商品	部位名 色柄	並び替え	一括選定	品番 金額(税抜)				
① 部屋作成:有	1階	01						
<input type="checkbox"/> 操作				品番未算出				
ロス率	%	敷設面積	㎡	坪	ケース数	個	商品単位	㎡/ケース
<input type="checkbox"/> 操作	拾う	1階	玄関	5.8	㎡	自動		
<input type="checkbox"/> 操作	拾う	1階	パントリー	1.7	㎡	自動		
<input type="checkbox"/> 操作	拾う	1階	家事室	5	㎡	自動		
<input type="checkbox"/> 操作	拾う	1階	物入	0.9	㎡	自動		
<input type="checkbox"/> 操作	拾う	1階	L D K	30.7	㎡	自動		

品番から仕様をセットする場合

- (1) 「品番から仕様をセット」に品番を入力
- (2) 「セット」をクリック

セット数 (品番から仕様をセット)

(1) (2)

施工法 一般住宅用

シリーズ バリテイスシリーズ(2018年12月発売以降)

商品 バリテイスフロア-W ハードコート クリア

表面仕様 天然木突き板

タイプ(溝) 1本溝 性能 耐熱

色柄 アッシュクリア(A C)

部屋面積計 44.1 ㎡ 面積入力 ㎡ 坪 商品単位 ㎡/ケース

ケース数入力 14 個 ※ケース数の場合、ロス率は計算されません。

接着剤 おすすめ

一つずつ仕様を選択する場合

- (1) 施工法～色柄を選択

セット数 (品番から仕様をセット)

(1) 一般住宅用

バリテイスシリーズ(2018年12月発売以降)

バリテイスフロア-W ハードコート クリア

天然木突き板

1本溝 性能 耐熱

アッシュクリア(A C)

部屋面積計 44.1 ㎡ 面積入力 ㎡ 坪 商品単位 ㎡/ケース

ケース数入力 14 個 ※ケース数の場合、ロス率は計算されません。

接着剤 おすすめ

木質床材 ～部屋設定あり(間取り図あり)～

仕様入力

接着剤はおすすめ数を自動で拾います

追加中

仕様確定を
してください

配置なしでプラン追加

ロス率 %

部屋面積計 m²

面積入力 m² 坪 商品単位 m²/ケース

ケース数入力 個 ※ケース数の場合、ロス率は計算されません。

接着剤 **おすすめ** オプション

仕様確定

セット数

（品番から仕様をセット）

施工法 一般住宅用

シリーズ ベリテイスシリーズ（2018年12月発売以降）

商品 ベリテイスフロア-W ハードコート クリア

表面仕様 天然木突き板

タイプ（溝） 1本溝

性能 耐熱

色柄 ウォールナットクリア（DC）

◆接着材が不要な場合

接着剤 **おすすめ** オプション

不要

手入力

全体ロス率変更

「不要」を選択

◆数量を任意で入力したい場合

接着剤 **おすすめ** オプション

不要

手入力

全体ロス率変更

①「手入力」を選択

②「オプション」をクリック

オプション

床下層の仕上げ材として使用

さね接着

全てしない 全てする

●しない ○する ○しない ●する

接着剤おすすめ数セット

オプション名	数量	オプション名	数量
実部専用ボンド一般タイプ オレフィン系	<input type="text" value="6"/> 本	専用ウレタン接着剤（ウレタン液型）	<input type="text" value="12"/> 本
目地用コーキング（1本入り）	<input type="text" value=""/>		

確定

③数量を入力し「確定」をクリック

木質床材 ～部屋設定あり(間取り図あり)～

仕様入力

- (1) 「仕様確定」をクリック
- (2) 「フロア」「部位名」を入力

① 変更中

仕様確定を
してください

配置なしでプラン追加

ロス率 %

セット数 ?
(品番から仕様をセット)

KEHWV2SAC セット

施工法 一般住宅用 ▼

シリーズ ベリテイスシリーズ (2018年12月発売以降) ▼ ?

商品 ベリテイスフロー-W ハードコート クリア ▼ ?

表面仕様 天然木突き板 ▼

タイプ (溝) 1本溝 ▼ 性能 耐熱 ▼

色柄 アッシュクリア (A C) ▼ ?

部屋面積計 44.1 m²
 面積入力 m² 坪
 m²/ケース
 ケース数入力 個
 ※ケース数の場合、ロス率は計算されません。

接着剤 おすすめ オプション

(1) 仕様確定

ロス率一括変更 % 全体ロス率変更 ※旧画面で作成した見積りは、間取り図積算画面(新画面)では表示されません

	フロア	部位名	並び替え	品番		金額 (税抜)
	商品	色柄				
①	部屋作成 : 有	1階	▼	01		
	操作	ベリテイスフロー-W		ハードコート	クリア	アッシュクリア (A C)
		ロス率	10 %	敷設面積	44.1 m ²	13.4 坪
				ケース数	個	商品単位 3.3 m ² /ケース
<input type="checkbox"/>	操作	拾う	1階	玄関	<input type="text" value="5.8"/> m ²	<input type="radio"/> 自動
<input type="checkbox"/>	操作	拾う	1階	パントリー	<input type="text" value="1.7"/> m ²	<input type="radio"/> 自動
<input type="checkbox"/>	操作	拾う	1階	家事室	<input type="text" value="5"/> m ²	<input type="radio"/> 自動
<input type="checkbox"/>	操作	拾う	1階	物入	<input type="text" value="0.9"/> m ²	<input type="radio"/> 自動
<input type="checkbox"/>	操作	拾う	1階	L D K	<input type="text" value="30.7"/> m ²	<input type="radio"/> 自動

仕様入力

② 2階以降は、変更したい箇所のみ仕様変更を行います。

- (1) 色柄を変更
- (2) 「仕様確定」をクリック
- (3) 「フロア」「部位名」を入力

2 変更中



仕様確定を
してください

配置なしでプラン追加

ロス率 %

セット数
(品番から仕様をセット) KEHWV2SAC セット

施工法 一般住宅用

シリーズ パリティスシリーズ (2018年12月発売以降)

商品 パリティスフロア-W ハードコート クリア

表面仕様 天然木突き板

タイプ (溝) 性能 耐熱

色柄 **(1)** ウォールナットクリア (DC)

● 部屋面積計 60 m² ○ 面積入力 m² 坪 商品単位 3.3 m²/ケース
○ ケース数入力 個 ※ケース数の場合、ロス率は計算されません。

接着剤 オプション

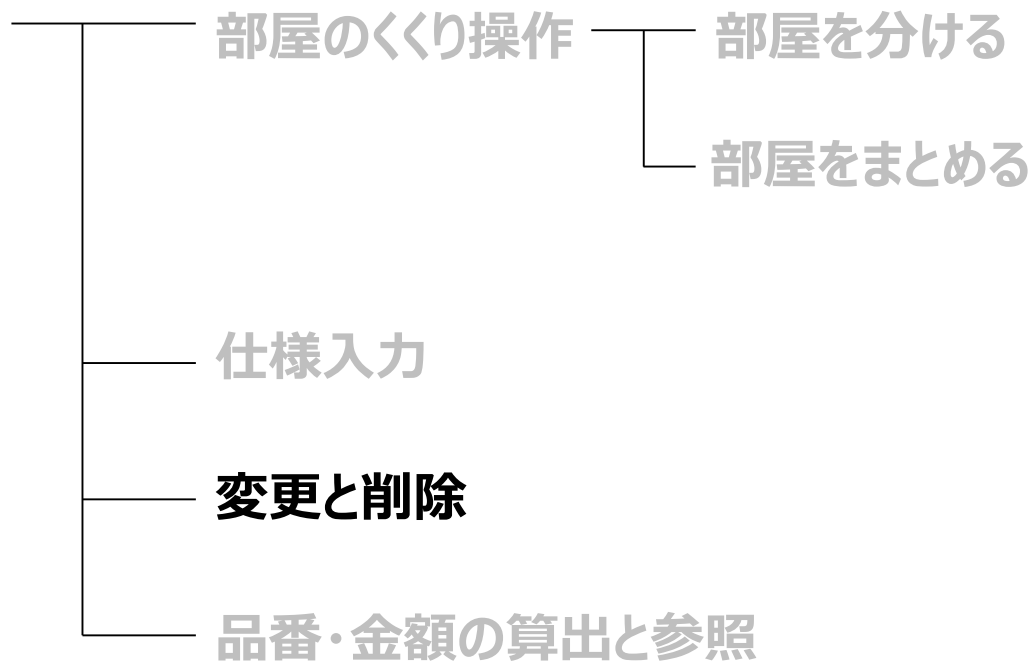
(2) 仕様確定

ロス率一括変更 % 全体ロス率変更 ※旧画面で作成した見積りは、間取り図積算画面(新画面)では表示されません

フロア	部位名	並び替え	品番
商品	色柄		金額 (税抜)
1 部屋作成: 有	1階 01		
	パリティスフロア-W ハードコート クリア	アッシュクリア (AC)	品番未算出
	ロス率 10% 敷設面積 44.1 m ² 13.4 坪	ケース数 個	商品単位 3.3 m ² /ケース
2 部屋作成: 有	2階 02		
(3)			品番未算出
	ロス率 % 敷設面積 m ² 坪	ケース数 個	商品単位 m ² /ケース
	<input type="checkbox"/> 拾う ● 2階 洋室6	<input type="text" value="10"/> m ²	<input type="radio"/> 自動
	<input type="checkbox"/> 拾う ● 2階 クローゼット	<input type="text" value="1.7"/> m ²	<input type="radio"/> 自動
	<input type="checkbox"/> 拾う ● 2階 書斎	<input type="text" value="6.7"/> m ²	<input type="radio"/> 自動
	<input type="checkbox"/> 拾う ● 2階 ウォークインクローゼット	<input type="text" value="6.7"/> m ²	<input type="radio"/> 自動
	<input type="checkbox"/> 拾う ● 2階 クローゼット	<input type="text" value="1.7"/> m ²	<input type="radio"/> 自動
	<input type="checkbox"/> 拾う ● 2階 洋室6.5	<input type="text" value="10.8"/> m ²	<input type="radio"/> 自動
	<input type="checkbox"/> 拾う ● 2階 洋室8.5	<input type="text" value="14.1"/> m ²	<input type="radio"/> 自動
	<input type="checkbox"/> 拾う ● 2階 ホール	<input type="text" value="8.3"/> m ²	<input type="radio"/> 自動

1. 画面構成

2. 商品選定



木質床材 ～部屋設定あり(間取り図あり)～

仕様変更

- (1) 「操作」ボタンの「変更」をクリック
- (2) 仕様変更
- (3) 「仕様確定」をクリック

※注意

部屋面積計から、ケース数入力に変更する際はラジオボタンを付けかえて数量入力を行ってください。

変更中

仕様確定を
してください

配置なしでプラン追加

セット数 ?

(品番から仕様をセット) セット

施工法 一般住宅用 ▼

シリーズ ペリティシリーズ (2018年12月発売以降) ▼ ?

商品 ペリティフロー-W ハードコート クリア ▼ ?

表面仕様 天然木突き板 ▼

タイプ (溝) 1本溝 ▼ 性能 耐熱 ▼

色柄 **(2)** ヌーブルクリア (J C) ▼ ?

部屋面積計 44.1 m²
 面積入力 53 m² 16.1 坪 商品単位 3.3 m²/ケース
 ケース数入力 17 個 ※ケース数の場合、ロス率は計算されません。

接着剤 おすすめ ▼ オプション

(3) 仕様確定

ロス率一括変更 % 全体ロス率変更 % ※旧画面で作成した見積りは、間取り図積算画面(新画面)では表示されません

フロア	部位名	並び替え	品番
商品	色柄	一括選定	金額 (税抜)
1 部屋作成: 有 1階 ▼ 01 <input type="text"/>			
<div style="display: flex; align-items: center;"> <div style="border: 1px solid gray; padding: 2px; margin-right: 5px;"> (1) 操作 </div> <div style="border: 1px solid gray; padding: 2px; margin-right: 5px;"> 変更 </div> <div style="border: 1px solid gray; padding: 2px; margin-right: 5px;"> 削除 </div> <div style="margin-left: 10px;"> ペリティ ティティフロー-W ハードコート クリア アッシュクリア (A C) </div> <div style="margin-left: auto; text-align: right;"> 品番未算出 </div> </div>	ロス率 10 %	敷設面積 44.1 m ² 13.4 坪	ケース数 個 商品単位 3.3 m ² /ケース
<input type="checkbox"/>	1階 玄関	5.8 m ²	<input type="radio"/> 自動
<input type="checkbox"/>	1階 パントリー	1.7 m ²	<input type="radio"/> 自動
<input type="checkbox"/>	1階 家事室	5 m ²	<input type="radio"/> 自動
<input type="checkbox"/>	1階 物入	0.9 m ²	<input type="radio"/> 自動
<input type="checkbox"/>	1階 LDK	30.7 m ²	<input type="radio"/> 自動

木質床材 ～部屋設定あり(間取り図あり)～


削除

「操作」ボタンの「削除」をクリック

※注意

一度削除した部屋は、提案No.を複写していただかないと復活させることが出来ませんのでご注意ください。
不要な部屋は、「拾う/拾わない」のボタンを使っていただくことをオススメいたします。

1 参照中



配置なしでプラン追加

セット数 ?

(品番から仕様をセット) セット

施工法

シリーズ ?

商品 ?

表面仕様

タイプ (溝) 性能

色柄 ?

ロス率 %

部屋面積計 m² 面積入力 坪 商品単位 m²/ケース

ケース数入力 個 ※ケース数の場合、ロス率は計算されません。

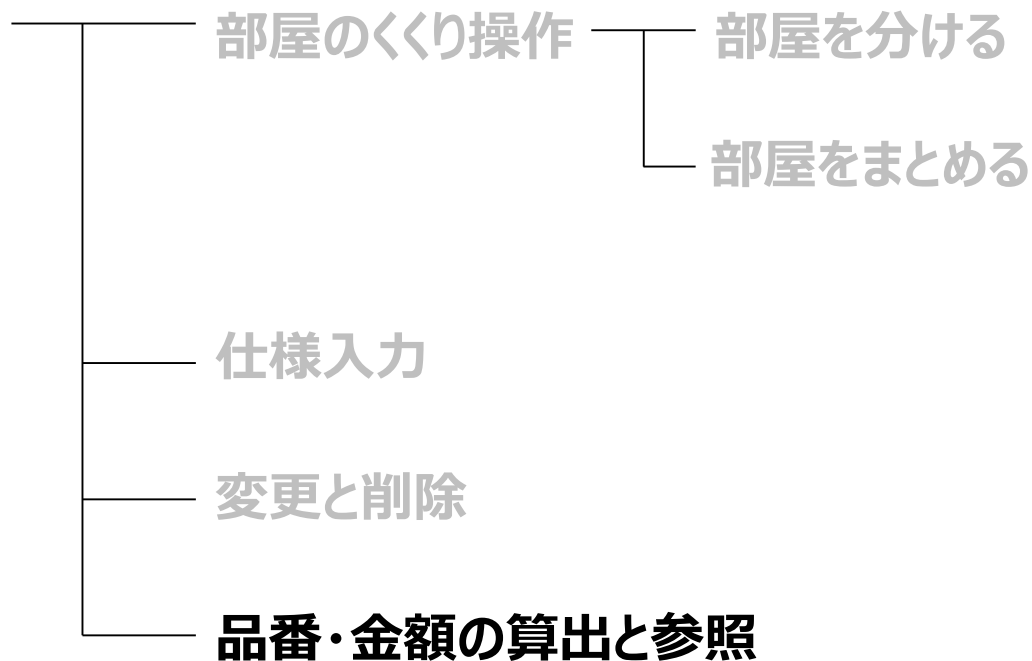
接着剤 仕様確定

ロス率一括変更 % 全体ロス率変更 ※旧画面で作成した見積りは、間取り図積算画面(新画面)では表示されません

	フロア 商品	部位名 色柄	並び替え	一括選定	品番 金額 (税抜)
1	部屋作成: 有	1階	01		
		パリティスフロア-W ハードコート クリア	アッシュクリア (A C)		品番未算出
	10 %	敷設面積	44.1 m ²	13.4 坪	ケース数 個 商品単位 3.3 m ² /ケース
<input type="checkbox"/>		削除			
<input type="checkbox"/>		部位を上複写	1階	玄関	5.8 m ² <input type="radio"/> 自動
<input type="checkbox"/>		部位を下複写	1階	パントリー	1.7 m ² <input type="radio"/> 自動
<input type="checkbox"/>		部位を末尾複写	1階	家事室	5 m ² <input type="radio"/> 自動
<input type="checkbox"/>		品番編集	1階	物入	0.9 m ² <input type="radio"/> 自動
<input type="checkbox"/>		まとめて品番入力	1階	L D K	30.7 m ² <input type="radio"/> 自動
<input type="checkbox"/>		部屋を上に分ける			
<input type="checkbox"/>		部屋を下に分ける			
<input type="checkbox"/>		部屋を末尾に分ける			
<input type="checkbox"/>		部屋を追加			

1. 画面構成

2. 商品選定



木質床材 ～部屋設定あり(間取り図あり)～

品番・金額算出

全てのプラン入力後、最後に「一括選定」をクリック

フロア 商品	部位名 色柄	並び替え	品番 金額 (税抜)
① 部屋作成: 有	1階 01		
	パリティスフロー-W ハードコート クリア アッシュクリア (A C)		品番未算出
ロス率 10%	敷設面積 44.1㎡ 13.4坪	ケース数 個	商品単位 3.3㎡/ケース
② 部屋作成: 有	2階 02		
	パリティスフロー-W ハードコート クリア ウォールナットクリア (D C)		品番未算出
ロス率 10%	敷設面積 60㎡ 18.2坪	ケース数 個	商品単位 3.3㎡/ケース
③ 部屋作成: 有	トイレ・洗面		
	アーキスペックフロー-S 石目サニタリー-A ホワイトオニックス柄 (V Y)		品番未算出
ロス率 10%	敷設面積 6.8㎡ 2.1坪	ケース数 個	商品単位 1.65㎡/ケース



フロア 商品	部位名 色柄	並び替え	品番 金額 (税抜)
① 部屋作成: 有	1階 01		
	パリティスフロー-W ハードコート クリア アッシュクリア (A C)		KEHWW2SAC ¥477,500
ロス率 10%	敷設面積 44.1㎡ 13.4坪	ケース数 15個	商品単位 3.3㎡/ケース
② 部屋作成: 有	2階 02		
	パリティスフロー-W ハードコート クリア ウォールナットクリア (D C)		KEHWW2SDC ¥638,500
ロス率 10%	敷設面積 60㎡ 18.2坪	ケース数 20個	商品単位 3.3㎡/ケース
③ 部屋作成: 有	トイレ・洗面		
	アーキスペックフロー-S 石目サニタリー-A ホワイトオニックス柄 (V Y)		KEADV13SVY ¥105,500
ロス率 10%	敷設面積 6.8㎡ 2.1坪	ケース数 5個	商品単位 1.65㎡/ケース

木質床材 ～部屋設定あり(間取り図あり)～

明細画面に遷移 または 他の商材見積画面へ遷移

- (1) 「品番確認画面へ進む」をクリック
- (2) または、引き続き他の商品画面へ切り替え

提案No: YPGP (2) (1) 品番確認画面へ進む 閉じる → 品番確認画面

内装ドア 収納用建具 収納用開き扉 ジャストカット窓枠 窓枠 廻り縁 幅木 木質床材 配置のみ商品

1階

1 参照中

セット数 (品番から仕様をセット) 1

施工法 一般住宅用

シリーズ パレティスシリーズ (2018年12月発売以降)

商品 パレティスフロア-W ハードコート クリア

表面仕様 天然木突き板

タイプ (溝) 1本溝

性能 耐熱

色柄 アッシュクリア (A C)

ロス率 10 %

● 部屋面積計 44.1 m²

○ 面積入力 13.4 m² 坪 商品単位 3.3 m²/ケース

○ ケース数入力 14 個 ※ケース数の場合、ロス率は計算されません。

接着剤 おすすめ オプション

仕様確定

ロス率一括変更 % 全体ロス率変更 ※旧画面で作成した見積りは、間取り図見積算画面(新画面)では表示されません

フロア	部位名	並び替え	品番	金額 (税抜)
商品	色柄	一括選定		
1階	01		KEHWV2SAC	
操作			パレティスフロア-W ハードコート クリア アッシュクリア (A C)	¥477,500
ロス率	10 %	敷設面積	44.1 m ² 13.4 坪	ケース数 15 商品単位 3.3 m ² /ケース
2階	02		KEHWV2SDC	
操作			パレティスフロア-W ハードコート クリア ウォールナットクリア (D C)	¥638,500
ロス率	10 %	敷設面積	60 m ² 18.2 坪	ケース数 20 商品単位 3.3 m ² /ケース
3階	トイレ・洗面		KADV13SVY	
操作			アーキスベックフロア-S 石目サニタリー-A ホワイトオニクス柄 (V Y)	¥105,500
ロス率	10 %	敷設面積	6.8 m ² 2.1 坪	ケース数 5 商品単位 1.65 m ² /ケース

配置番号サイズ 50 変更

図面最新化 詳細入力アイコン表示 アイコン

グリッド間隔 候補 910 mm 設定

品名 検索 品名/品名検索 色柄一括変更

商品一覧 > 木質床材

新しい商品・明細を追加する

既存の商品・明細を参照する

商品合計金額 ¥91,800円

表示単位: 1階 2階 3階

パレティスフロア-W ハードコート クリア ウォールナットクリア ¥443,000

品名	品名区分	品番	品名	数量	単価	金額	合計区分	備考 (特注品番)	サイズ	単位	残存数量	残存金額 (追加)
標準	KEHWV2SDC	パレティスフロア-Wハードコート クリア	D C	17	38,000	646,000			300×1810×12		1	
標準	KEHWV2E	パレティスフロア-Wハードコート クリア	ウォールナット	6	1,100	6,600					1	
標準	MAES00V	パレティスフロア-Wハードコート クリア	ウォールナット	12	2,200	26,400					1	

パレティスフロア-W ハードコート クリア ウォールナットクリア ¥148,000

品名	品名区分	品番	品名	数量	単価	金額	合計区分	備考 (特注品番)	サイズ	単位	残存数量	残存金額 (追加)
標準	KADV13SVY	アーキスベックフロア-S	石目サニタリー-A	V Y	7	20,000	140,000		300×1810×12		1	
標準	KEHWV2E	パレティスフロア-Wハードコート クリア	ウォールナット	2	1,100	2,200					1	
標準	MAES00V	パレティスフロア-Wハードコート クリア	ウォールナット	3	2,200	6,600					1	

※ 変更後の施工には変更が必要となります。変更後の施工要領を必ずご確認ください。

※ 変更後の施工には変更が必要となります。変更後の施工要領を必ずご確認ください。