

2026年4月(2026年1月8日 見積開始)

建材 Webハウス操作説明会

Ver1.0

2025年12月17日

パナソニック ハウジングソリューションズ株式会社
建築システム事業部 事業戦略企画部 システム開発課

くらしの「ずっと」をつくる。

1. 2604価格改定

1-1 価格改定システム対応

1-2 価格改定対象一覧

1-3 新価格への見積内容変更方法

2. 2604新商品

2-1 2604新商品一覧

2-2 商品別 Webハウズ操作説明

1. 2604価格改定

1-1 価格改定システム対応

1-2 価格改定対象一覧

1-3 新価格への見積内容変更方法

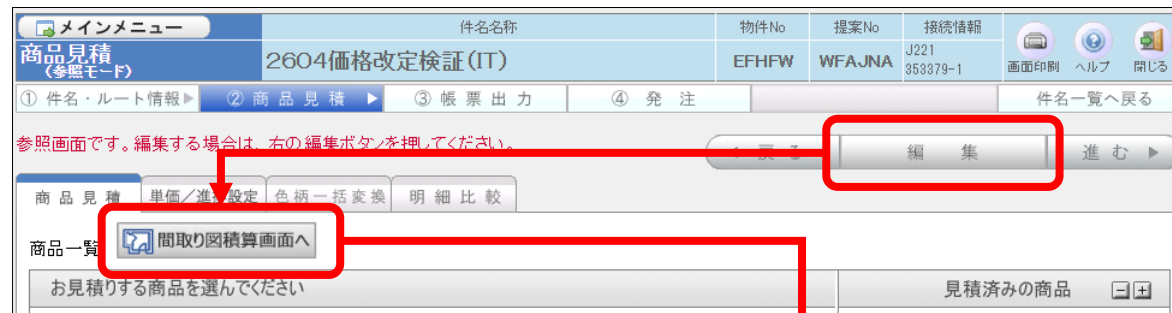
2. 2604新商品

2-1 2604新商品一覧

2-2 商品別 Webハウス操作説明

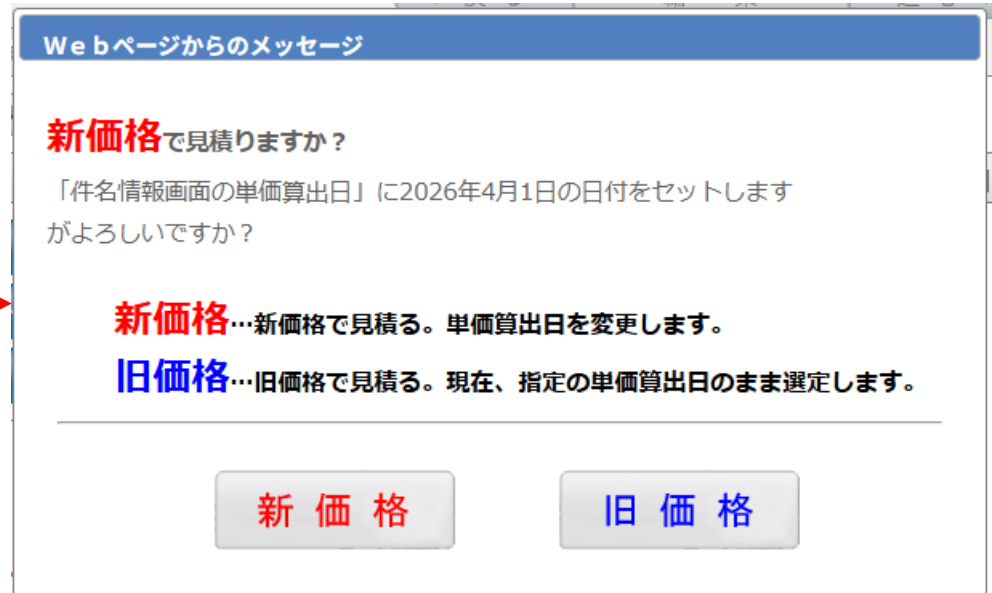
■ 今回の価格改定のシステム対応（2026/1/8～）

- ① 旧価格見積りの件名を変更する前に、「新価格」・「旧価格」どちらで見積りするか、ポップアップで確認を行う。
- ② 旧価格での見積明細には、見積・発注画面、および見積明細書上に「▲」表示をして認識できるようにする。
- ③ 2026/4/1以降、旧価格見積が含まれる提案Noを発注しようとするすると発注エラーとする。



旧価格で見積りされているプランにつき、
「編集」ボタンで、編集モードに入ると、

「新価格」・「旧価格」選択のポップアップ画面が表示され、
どちらで編集するか確認を行います。



■ 今回の価格改定のシステム対応（2026/1/8～）

- ① 旧価格見積りの件名を変更する前に、「新価格」・「旧価格」どちらで見積りするか、ポップアップで確認を行う。
- ② 旧価格での見積明細には、見積・発注画面、および見積明細書上に「▲」表示をして認識できるようにする。
- ③ 2026/4/1以降、旧価格見積が含まれる提案Noを発注しようすると発注エラーとする。

IT2 内装ドア VERITIS ウォールナット柄(TY)							
このプランを参照する							
選択	編集	品番区分	品番	品名	数量	単価	金額
		標準	MJE1DPA01BN73TY	ベリドア本体PA型699 C蝶 TY	1	32,400	32,400
		標準	MJE1WDN00BR73TY	ベリドア155固枠R 755C蝶 TY	1	26,300	26,300
		標準	MJE2HA13ST	ベリ レバーハンドルA1型 空錠 ST	1	6,000	6,000
選択仕様：片開きドア PA型 固定枠 枠見込み155mm 右吊り元 (R) カバー蝶番サテンシルバー色 (塗装)							
77,200							
IT2 内装ドア VERITIS ウォールナット柄(TY)							
このプランを参照する							
選択	編集	品番区分	品番	品名	数量	単価	金額
		リオーダー	MJEV19PANW00ND	◇本体芯材追加	1	44,900	44,900
		標準	MJE1WDN00BR73TY	ベリドア155固枠R 755C蝶 TY	1	26,300	26,300
		標準	MJE2HA13ST	ベリ レバーハンドルA1型 空錠 ST	1	6,000	6,000
選択仕様：片開きドア PA型 固定枠 枠見込み155mm 右吊り元 (R) カバー蝶番サテンシルバー色 (塗装)							
特注仕様：芯材追加							

見積明細書							
(件名) 2604 価格改定検証 (改定前)				見積日 2025/11/20 物件No EFE9V 提案No WE8GWA			
担当者				出力日: 2025/11/20			
No	デザイン	品番	品名	サイズ(mm)	数量	単価	金額
■ 内装ドア							
IT2 内装ドア VERITIS ウォールナット柄 (TY)							
		MJE1DPA01BN73TY	ベリドア本体PA型699 C蝶 TY	699 X 36 X 1995	1	32,400	32,400
		MJE1WDN00BR73TY	ベリドア155固枠R 755C蝶 TY	755 X 155 X 2035	1	26,300	26,300
		MJE2HA13ST	ベリ レバーハンドルA1型 空錠 ST		1	6,000	6,000
選択仕様：片開きドア PA型 固定枠 枠見込み155mm 右吊り元 (R) カバー蝶番サテンシルバー色 (塗装)							
(小計)							64,700
IT2 内装ドア VERITIS ウォールナット柄 (TY)							
	リオーダー	MJEV19PANW00ND	◇本体芯材追加	699 X 36 X 1995	1	44,900	44,900
		MJE1WDN00BR73TY	ベリドア155固枠R 755C蝶 TY	755 X 155 X 2035	1	26,300	26,300
		MJE2HA13ST	ベリ レバーハンドルA1型 空錠 ST		1	6,000	6,000
選択仕様：片開きドア PA型 固定枠 枠見込み155mm 右吊り元 (R) カバー蝶番サテンシルバー色 (塗装)							
特注仕様：芯材追加							
(小計)							77,200
(商品小計)							141,900



旧価格の明細には、見積・発注画面の「在庫区分」欄と、見積明細書の明細の欄外に「▲」が表示されます。

見積書出力の際は「子品番も表示(すべて単価を表示)」を選択してください。

X品番やセット品番などの組合せ品番には「▲」マークは表示されませんので、ご注意ください。

③ 帳票出力

見積書の詳細を設定します(任意)

組合せ品番

- ☐ X品番のみ表示
- ☐ 子品番も表示(単価はX品番のみ)
- ☒ 子品番も表示(すべて単価を表示)
- ☐ 建具のみ子品番も表示(単価はX品番のみ)
- ☐ 建具のみ子品番も表示(すべて単価を表示)

1-1 価格改定システム対応について③

■ 今回の価格改定のシステム対応（2026/1/8～）

- ① 旧価格見積りの件名を変更する前に、「新価格」・「旧価格」どちらで見積りするか、ポップアップで確認を行う。
- ② 旧価格での見積明細には、見積・発注画面、および見積明細書上に「▲」表示をして認識できるようにする。
- ③ 2026/4/1以降、旧価格見積が含まれる提案Noを発注しようとするとき発注エラーとする。

NO	受注日		価格	見積り 単価算出日
	～2026/3/31	2026/4/1～		
①	旧見積 旧受注 旧出荷 旧納品		旧価格	2026/3/31 以前日付
②	旧見積 旧受注 旧出荷	旧納品	旧価格	
③	旧見積 旧受注	旧出荷 旧納品	旧価格	
④	旧見積	新受注 新出荷 新納品	新価格	発注 エラー
⑤		新見積 新受注 新出荷 新納品	新価格	2 発注 エラー
⑥	旧受注 旧出荷 旧納品	新見積	旧価格	
⑦	旧受注 旧出荷	新見積 旧納品	旧価格	
⑧	旧受注	新見積 旧出荷 旧納品	旧価格	

※上記④のパターンの場合、一部ビルダー向けに旧値補償対応する際は、WEBハウス発注時に、「新旧単価区分 = K」がセットされた「収支No」を入力して発注する必要があります。

1-2 価格改定対象一覧

価格改定対象		特記事項	価格改定対象		特記事項
1	内装ドア	インテリアAPシリーズ除く	13	インテリアカウンター	
2	建具・収納キープラン		14	ベリティスウォール	
3	収納用建具	インテリアAPシリーズ除く	15	ジャストカット窓枠	
4	収納用開き扉	インテリアAPシリーズ除く	16	腰壁パネル	
5	ベリティスしきり窓	新旧アプリ共に対応 ※詳細後述	17	スリット格子	
6	玄関框		18	玄関収納・多用途収納	インテリアAPシリーズ除く
7	システム階段	トイレ用手すり含む	19	エントランスパーツ	
8	リフォーム階段		20	収納用内部パーツ	
9	連続手すりらくレール		21	天井収納用はしごユニット	
10	幅木		22	ロフトはしご	
11	廻り縁		23	ホシ姫サマ	
12	窓枠				

価格改定対象外	
1	開閉壁
2	室内窓
3	木質床材
4	床材プレカットオーダー
5	床暖房
6	アイシェルフ
7	キュービオス
8	フレームシェルフ
9	畳ヶ丘
10	掘座卓

※上記商材は、「Webハウス」の見積入口ボタン毎に表記しています

価格改定対象

価格改定対象

価格改定対象外

価格改定対象外

内装ドア
ご要望に合わせて仕様を特注できるオーダーで、サイズやガラスなど仕様変更に対応できます。多彩なデザインやカラーを用意しました。

内装ドアキープラン
マスターキー、同一キー。キー本数指定、キーNO重複なしが選定できます。

収納用建具
2枚折れ戸と4方枠・3方枠の枠部材で構成するクローゼット扉。新たに、ルーバー調デザインを追加ラインナップ。

収納用建具開き扉
階段下や踊り場の壁面のデッドスペースを有効活用できる開き扉です。

開閉壁
暮らしのシーンに合わせて1部屋から2部屋へと自由に使い分けできます。

ベリティスしきり窓・室内窓
部屋を仕切りながらも光や風を取り込み、心地よいこだわりの空間が簡単につくれます。サイズやガラスなど仕様変更に対応できます。

1-3 新価格への見積内容変更方法 ①単価算出日を変更する

7/53

**ご注意）既存プランを単価算出日を2026年4月1日以降に変更しても、
新価格へ自動的に変更されません。商材毎に「再確定※」が必要になります。**

※単価算出日が2026年4月1日以降の新規見積は、新価格で算出されます

改定前単価で作成された提案Noを呼出す

単価算出日を変更し、保存して進む

メインメニュー 件名名称

件名・ルート情報 (参照モード)

① 件名・ルート情報 ▶ ② 商品見積 ▶ ③ 帳票出力

参照画面です。編集する場合は、右の編集ボタンを押してください。

基本情報 ルート情報


① 物件基本情報

部署	J221 PHS建築S(建具・収納)
件名(全角)	テスト
件名カナ(全角)	テスト
工事種類	新築(戸建)
上棟日・リフォーム着工日	2026/06/01
単価算出日	2026/03/31

当日日付をセットする

② 詳細情報

③ 更新履歴情報



メインメニュー 件名名称

物件No 提案No 接続情報

件名・ルート情報 (編集モード)

① 件名・ルート情報 ▶ ② 商品見積 ▶ ③ 帳票出力 ④ 発注

編集中です。件名情報を入力してください。

キャンセル 保存 保存して進む

基本情報 ルート情報

① 基本情報を入力します(必須)

部署 #	J221	名称表示	PHS建築S(建具・収納)
件名(全角) #	テスト		
件名カナ(全角) #	テスト		
工事種類 #	新築(戸建)	建築種別	
上棟日・リフォーム着工日 #	2026/06/01	未定 当日 翌月 翌々月 3ヶ月後	
単価算出日	2026/04/01	当日日付をセットする	

※単価算出日を変更しても、既に見積もった明細データは自動では変わりません

② 詳細情報

③ 件名の

単価算出日を2026/04/01以降にする
→ この時点では、新価格へ自動的に変更されません

次ページへ続く

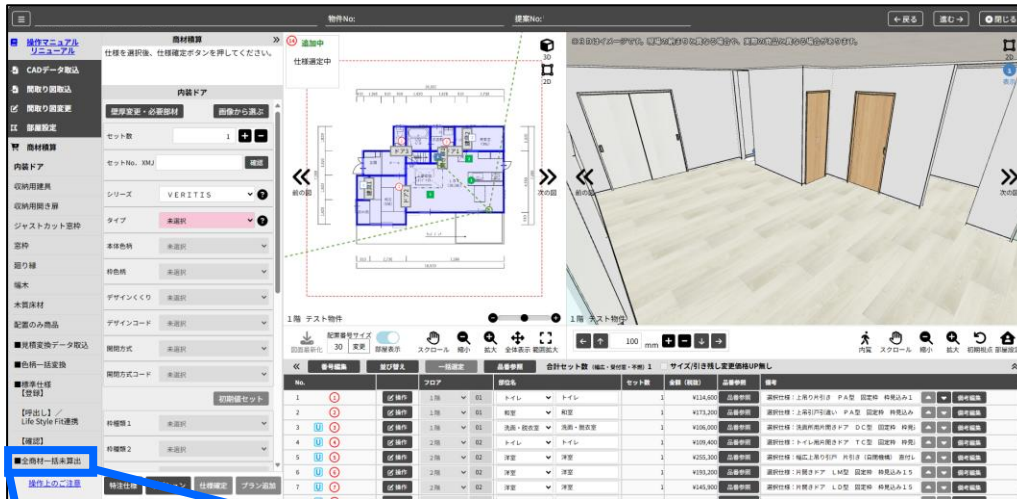
※再確定とは… 一度、品番未算出状態にして、再度品番（金額）算出を実施頂くこと

1-3 新価格への見積内容変更方法 ②商材毎に「再確定」を実施する

8/53

<間取り図積算の場合>

①左下にある「全商材一括未算出」を押下



■全商材一括未算出



②商材毎に「一括選定」を実施



1-3 新価格への見積内容変更方法 ②商材毎に「再確定」を実施する

＜その他、建築商材の場合＞

①対象商材の積算アプリを起動する

商品見積 (編集モード)

件名: ルート情報 > 2 商品見積 > 3 帳票出力 > 4 発注

編集中です。見積商品をリスト、または画像一覧から決定してください。

商品見積 > インテリアカウンター

新しい商品・明細を追加する

新しくプランする または まとめて品番入力

見積済みプランを編集する

【商品合計金額】 27,000円

表示単位: 1部位 複数部位 全部位

インテリアカウンター VERITIS 耐水集成タイプ (17年6月発売) イデアオーク色(EV) ¥13,500

このプランを変更する

選択	編集	品番区分	品番	品名	数量	単価	金額	在庫区分	備考 (特注元品番)	サイズ	単位	発注単位数	発注明細追加ID	単価算出日
<input type="checkbox"/>	<input type="checkbox"/>	Uオーダー	PTC19R	EV色L1000XD300	1	0	0	U		300×1000×24		1		2024/02/22
<input type="checkbox"/>	<input type="checkbox"/>	標準	PTC2PZZNEV	インテリアカウンターベンチ用丸脚2本入EV	5	2,700	13,500					1		2024/02/22
<input type="checkbox"/>	<input type="checkbox"/>			EV色L1000XD300カウンターレール (ブラック)										

このプランを変更する

②「進む」を押下し、見積金額の再計算を実施

商品見積 (編集モード)

件名: ... 物件No: ... 提案No: J221 953379-1 接続情報: 画面印刷 ヘルプ 閉じる

商品見積 > インテリアカウンター

STEP1 初期画面 > STEP2 詳細情報入力 > STEP3 オプション画面 > STEP4 明細確認画面

戻る 進む

商品仕様選定を終了

セット数 1 商品 インテリアカウンター VERITIS 耐水集成タイプ (17年6月発売) イデアオーク色(EV)

カタログに記載されている、プランNoを入力してください

決定されたセットプランNo セットプラン検索

基本情報を入力してください

シリーズ VERITIS 耐水集成タイプ 色柄 イデアオーク色(EV)

プランしたい形状を選択してください

区分 ☐ 標準品 ☒ 特注品 (Uオーダー品)

形状 長方形(R加工なし)

2本以上のカウンターを近づけて施工される場合は色合わせのためUオーダーにてご注文ください。
また、並べて施工される場合は接合部の端部形状・厚み合わせの為、作図依頼にてご指示ください。

以上の条件でよろしければ、次へ進んでください

詳細情報入力

STEP1 初期画面 > STEP2 詳細情報入力 > STEP3 オプション画面 > STEP4 明細確認画面

戻る 進む

↑ ページの先頭へ戻る

1-3 新価格の確認方法

10/53

Webハウズの明細確認画面で、単価算出日が2026/04/01以降になっていることを確認してください

メインメニュー

商品見積
(編集モード)

① 件名・ルート情報 ▶ ② 商品見積 ▶ ③ 帳票出力 ④ 発注

件名名称 物件No 提案No 接続情報 J216 353379-1 画面印刷 ヘルプ 閉じる

① 件名・ルート情報 ▶ ② 商品見積 ▶ ③ 帳票出力 ④ 発注

件名一覧へ戻る

編集中です。見積商品をリスト、または画像一覧から決定してください。

保存して戻る キャンセル 保存 保存して進む ▶

商品見積 単価/進捗設定 色柄一括変換 明細比較

商品一覧 > インテリアカウンター

明細表示 部位表示 ◀ 商品一覧に戻る

新しい商品・明細を追加する

新しくプランする まとめて品番入力

※明細上で右クリックで編集ができます。詳しくはこちら⇒

見積済みプランを編集する

前頁 1 次頁

商品合計金額 182,800円

表示単位: 1部位 複数部位 全部位

sap011 インテリアカウンター VERITIS 耐水集成タイプ アイデアオーク色(EV) ￥48,500

このプランを変更する 全選択 全解除 選択した明細を 挿入 最終行に追加 削除 明細複写 子品番展開 商品名・部位名編集 新規 変更

選択	編集	品番区分	品番	品名	数量	単価	金額	在庫区分	単位	発注単位数	発注明細追加ID	単価算出日
<input type="checkbox"/>	<input checked="" type="checkbox"/> 操作	標準	PTE2CAN46EV	ベリインテリアカウンターA型EV	1	48,500	48,500			1		2026/04/01

旧価格: ￥46,200
新価格: $¥46,200 \times 1.05 = ¥48,510$
→ 10の位 四捨五入 ¥48,500

単価算出日が2026/04/01以降で新価格でお見積りが完了しています

旧価格の見積を示す「▲」も消えている

新価格で見積り提示が必要な場合再確定が必要です

sap011 インテリアカウンター VERITIS 耐水集成タイプ アイデアオーク色(EV) ￥46,200

このプランを変更する 全選択 全解除 選択した明細を 挿入 最終行に追加 削除 明細複写 子品番展開 商品名・部位名編集 新規 変更

選択	編集	品番区分	品番	品名	数量	単価	金額	在庫区分	備考(特注元品番)	サイズ	単位	発注単位数	発注明細追加ID	単価算出日
<input type="checkbox"/>	<input checked="" type="checkbox"/> 操作	標準	PTE2CAN46EV	ベリインテリアカウンターA型EV	1	46,200	46,200	▲		450×1800×24		1		2025/10/02

1. 2604価格改定

1-1 価格改定システム対応

1-2 価格改定対象一覧

1-3 新価格への見積内容変更方法

2. 2604新商品

2-1 2604新商品一覧

2-2 商品別 Webハウス操作説明

2-1 2604新商品一覧

12/53

積算アプリ	対象商材	概要	見積開始	受注開始
WEBハウス (単体アプリ)	① インテリアカウンター	新柄追加	(2026年) 1月8日 (木)	4月1日 (水)
	② ベリティスウォール	新柄追加		
	③ 玄関框	新柄追加		
	④ スリット格子	新柄追加		
	⑤ リフォーム階段	12mm上貼り対応/新柄追加		
	⑥ システム階段	正寸プレカット対応/新柄追加		
	⑦ 建具・収納キープラン	内装ドア・キープランより改名/新柄追加 等		
コンポリア(単体アプリ)	⑧ 玄関収納	新柄追加		
床暖房(単体アプリ)	⑨ 床暖房	新柄追加		
間取り図積算	⑩ 木質床材	USUI-TA強化/ボアシス対応/新見切/新柄追加 等		
	⑪ 幅木	新柄追加		
	⑫ 廻り縁	新柄追加		
	⑬ 窓枠	新柄追加		
	⑭ ジャストカット窓枠	新柄追加		
	⑮ 収納用建具	新柄追加		
	⑯ 収納用開き扉	新柄追加		
	⑰ 室内窓・しきり窓	アプリ新設/L字対応/見切り枠 新柄追加		
	⑱ 内装ドア(住宅/非住宅) 別紙参照	(住 宅) 新柄・新デザイン追加 等 (非住宅) パブリック新商品追加 (1*テーマ)		

※木質床材の受注開始は、商材ごとに異なります。

①インテリアカウンター

全シリーズに 新色 2 色追加

セット数 商品 インテリアカウンター

カタログに記載されている、プランNOを入力してください

決定されたセットプランNo セットプラン検索

基本情報を入力してください

シリーズ VERITIS 耐水集成タイプ **対象シリーズ：全て**

プランしたい形状を選択

区分 ☒ 標準品 **2本以上の**
また、並

形状

VERITIS 耐水集成タイプ
VERITIS 耐水集成タイプ：別途見積図面あり
VERITIS 階段用 ※
VERITIS シートタイプ

ソフトウォールナット色(UY)
ウォールナット色(TY)
チェリー色(CY)
イデアオーク色(EV)
メープル色(JY)
グレイジュアッシュ色(RV)
グレイジュオーク色(FV)
ラピスグレー色(LV)
ホワイトオーク色(WY)
ホワイトアッシュ色(GY)
しっくりホワイト色(PY)

2色追加

以上の条件でよろしければ、次へ進んでください

詳細情報入力

STEP1 初期画面 ▶ STEP2 詳細情報入力 ▶ STEP3 オプション画面 ▶ STEP4 明細確認画面

進む ▶

※薄見付のスタート笠木、コーナー笠木は色追加なし

②ベリティスウォール

ペグ、マグネット、パネリングに 新柄 3 柄追加

種類		
木目方向	縦木目 ▼	
色柄	ウォールナット柄(TY) ▼	
納まり部材色柄	ウォールナット柄(TY)	
納まり部材種類		
位置[1]	チェリー柄(CY)	
位置[2]	イデアオーク柄(EV)	
位置[3]	メープル柄(JY)	
位置[4]	グレイジュアッシュ柄(RV)	
位置[5]	グレイジュオーク柄(FV)	
	ラピスグレー柄(LV)	
	ホワイトオーク柄(WY)	
	ホワイトアッシュ柄(GY)	
高さ(H)	しゅくいホワイト柄(PY)	括
幅(W)	ブラックオーク柄(DV)	括
ボード高さA	ネイビーオーク柄(NV)	
ボード幅A	ブルージェーオーク柄(AV)	
	パールグリーンオーク柄(MV)	
ボード必要枚数	オフブラック柄(BK)	ボ
	パールグレー柄(JV)	
接着剤	必要数自動	ワイルドオーク柄(PV)

対象の商品種類



ベリティスウォール ペグ



ベリティスウォール マグネット



ベリティスウォール パネリング



ベリティスウォール 不燃

計 3 柄追加

③玄関框

ウスイータリフォーム框に 新柄 6 柄追加

④ 基本情報を選択してください

シリーズ #	リフォーム框
商品タイプ #	ウスイータリフォーム框
色柄 #	

おすすめコーディネート

ウォールナット柄(TY)	
チェリー柄(CY)	
オーク柄(EY)	
メープル柄(JY)	
ホワイトオーク柄(WY)	

④ 詳細情報を選択してください

No.	詳細 選択		標準サイズ(mm)		
			幅 (天面)	高さ (見付)	長さ
1		トープウォールナット柄(PT)			
2		エイジドチェスナット柄(MT)			
3		カームチェリー柄(CT)			
4		グレイジュビッコリー柄(GT)			
5		ウォッシュドオーク柄(ET)			

④ 参考サイズ

シルキーアッシュ柄(ST)
グレーコンク柄(CS)
ベージュセルペ柄(SS)
パールグレーライム柄(LS)
ホワイトオニックス柄(VY)

※旧名称：1. 5mmリフォーム框

計 6 柄追加

④スリット格子

新柄 2 柄追加

基本情報を入力して下さい

商品タイプ	<div>ソフトウォールナット柄 (UY)</div> <div>ウォールナット柄 (TY)</div> <div>チェリー柄 (CY)</div> <div>イデアオーク柄 (EV)</div> <div>メープル柄 (JY)</div> <div>グレージュアッシュ柄 (RV)</div> <div>グレージュオーク柄 (FV)</div> <div>ラビスグレー柄 (LV)</div> <div>ホワイトオーク柄 (WY)</div> <div>ホワイトアッシュ柄 (GY)</div> <div>しっくいホワイト柄 (PY)</div>	
シリーズ		
形態/納まりタイプ*		
タイプ		
デザイン		
色柄	<div></div>	

2 柄追加

⑤リフォーム階段

1. シリーズ「2. 7mmリフォーム用ウスイータ階段」での12mm上貼り対応 追加

12mm用を追加

色柄については必ずカタログのおすすめカラーコーディネートをご確認の上、選定下さい。

階段シリーズ名	2. 7mmリフォーム用ウスイータ階段(2025年2月発売) ▼		サイズ	一般サイズ ▼	
上階部の床	<input checked="" type="radio"/> 12mm床材を上貼り <input type="radio"/> 6mmリフォームフローアを上貼り <input type="radio"/> 1.5mmリフォームフローリングUSUI-TAを上貼り <input type="radio"/> 上貼りリフォームしない(または張り替える)				
踏み板と段鼻材色	階段部	エイジドチェスナット柄(MT) ▼		蹴込み板色	エイジドチェスナット柄(MT) ▼
	上框部	エイジドチェスナット柄(MT) ▼			
階段壁面の仕上げ	直部	幅木納め ※26年4月新商品幅木 ▼		幅木・側板化粧材色	エイジドチェスナット柄(MT) ▼
	廻り部	幅木納め ※26年4月新商品幅木 ▼			

各色柄・納め方は
ウスイータ階段シリーズ内共通

- ※蹴込み板はウスイータ階段シリーズと同じ品番を算出
- ※12mm段鼻材の品番体系は3種類のみ（L800、1200、1800）
- ※両面テープの算出なし
- ※リフォーム階段シリーズは26年9月末廃番予定

なし
幅木納め ※26年4月新商品幅木
幅木納め
側板化粧材納め
端部カバー納め
側板+端部カバー納め

なし
ウォールナット柄(TY)
チェリー柄(CY)
オーク柄(EY)
メープル柄(JY)
ホワイトオーク柄(WY)
エイジドチェスナット柄(MT)
カームチェリー柄(CT)
グレイジュビッコリー柄(GT)
ウォッシュドオーク柄(ET)
ホワイトアッシュ柄(GY)
しっくいホワイト柄(PY)

⑤リフォーム階段

18/53

2. 新幅木 追加

階段壁面の仕上げ	直部	幅木納め ※26年4月新商品幅木
	廻り部	幅木納め ※26年4月新商品幅木

なし

幅木納め ※26年4月新商品幅木 厚み 7 mm

幅木納め ←既存幅木（厚み9 mm）は26年9月末生産終了

側板化粧材納め

端部カバー納め

側板＋端部カバー納め

注意点①

新旧幅木が混在する選定は不可（エラー）

階段壁面の仕上げ	直部	幅木納め ※26年4月新商品幅木
	廻り部	幅木納め

注意点②

新幅木を選択時、幅木・側板化粧材色を再度選択する必要あり

【例】手順 1：階段部の色柄を選択すると、他の色柄も自動でセット

階段シリーズ名	2. 7mmリフォーム用ウスイタ階段(2025年2月発売)		サイズ	
上階部の床	<input type="radio"/> 12mm床材を上貼り <input checked="" type="radio"/> 6mmリフォームフローア-を上貼り <input type="radio"/> 1.5mmリフォームフローリングUSUI-TAを上貼り <input type="radio"/> 上貼りリフォームしない(または張り替える)			
踏み板と段鼻材色	階段部	ウォールナット柄(TY)	蹴込み板色	ウォールナット柄(TY)
	上框部	ウォールナット柄(TY)		ウォールナット柄(TY)
階段壁面の仕上げ	直部		幅木・側板化粧材色	ウォールナット柄(TY)
	廻り部			

手順 2：直部、廻り部のいずれかで新幅木を選択すると、幅木・側板化粧材色の選択肢がリセットされる

階段シリーズ名	2. 7mmリフォーム用ウスイタ階段(2025年2月発売)		サイズ	
上階部の床	<input type="radio"/> 12mm床材を上貼り <input checked="" type="radio"/> 6mmリフォームフローア-を上貼り <input type="radio"/> 1.5mmリフォームフローリングUSUI-TAを上貼り <input type="radio"/> 上貼りリフォームしない(または張り替える)			
踏み板と段鼻材色	階段部	ウォールナット柄(TY)	蹴込み板色	ウォールナット柄(TY)
	上框部	ウォールナット柄(TY)		ウォールナット柄(TY)
階段壁面の仕上げ	直部	側板化粧材納め	幅木・側板化粧材色	
	廻り部	幅木納め ※26年4月新商品幅木		

既存幅木の廃番後、改修予定となっております。
それまでご不便をおかけし申し訳ございませんが、何卒ご理解・ご対応の程よろしくお願いします。

⑥システム階段

19/53

1. 新シリーズ 追加 および 正寸プレカット対応 追加

001 | 納まり情報

工法:在来工法
下地材:後貼り

002 | 階段基本情報

未選択

003 | 手すり基本情報

未選択

004 | 寸法情報

未選択

002-1 | 階段プレカット

階段プレカットの有無を選択してください。

正寸プレカット必要

プレカット必要

プレカット不要

002-2 | 階段シリーズ/タイプ

階段シリーズ/タイプを選択してください。

ベリティス階段

マイスターズウッド階段

VERITIS
スタンダード

VERITIS
スリップレス

採光階段

マイスターズウッド階段

19年5月末
生産終了

VERITIS
スタンダード
(17年6月発売)

19年5月末
生産終了

VERITIS
スリップレス
(17年6月発売)

20年5月末
生産終了

VERITIS
plus (採光階段)
(17年6月発売)

002-3 | 階段ほたるライト

階段ほたるライトの有無を選択してください。 ほたるライトは14年9月末生産終了しました。 [詳しくはこちら](#)

ほたるライト必要

ほたるライト不要

002-4 | 階段上框

階段上框の有無を選択してください。 [詳しくはこちら](#)

上框必要

上框不要

正寸プレカット

・ベリティス階段
・マイスターズウッド階段
の2シリーズ追加

※ 7 段廻りおよび
左右廻り混在レイアウトは
正寸プレカット対応不可。

⑥システム階段

正寸プレカット選択時のオプション画面

オプション加工情報(正寸プレカット)

オプション部品

レイアウト確認に戻る >>

オプション加工情報を入力する

側板最上段最下段正寸カット	<input type="radio"/> 必要 <input checked="" type="radio"/> 不要	詳しくはこちら
廻り部（前） 内側板正寸カット	<input type="radio"/> 必要 <input checked="" type="radio"/> 不要	詳しくはこちら
廻り部（後） 内側板正寸カット	<input type="radio"/> 必要 <input checked="" type="radio"/> 不要	詳しくはこちら
側板 木口処理	<input type="radio"/> 必要 <input checked="" type="radio"/> 不要	詳しくはこちら
番付図面（部材のナンバリング対応）	<input type="radio"/> 必要 <input checked="" type="radio"/> 不要	詳しくはこちら
【直部】踏み板・蹴込板 正寸カット	<input type="radio"/> 必要 <input checked="" type="radio"/> 不要	詳しくはこちら
上框 正寸カット	<input type="radio"/> 必要 <input checked="" type="radio"/> 不要	詳しくはこちら
【廻り部】踏み板・蹴込板 正寸カット	<input type="radio"/> 必要 <input checked="" type="radio"/> 不要	詳しくはこちら
廻り踏み板 柱角カット	<input type="radio"/> 必要 <input checked="" type="radio"/> 不要	詳しくはこちら
壁とのクリアランス	<input type="radio"/> 必要 <input checked="" type="radio"/> 不要	詳しくはこちら
デザイン階段 桁正寸カット	<input type="radio"/> 必要 <input checked="" type="radio"/> 不要	詳しくはこちら
側板のパネル溝加工	<input type="radio"/> 必要 <input checked="" type="radio"/> 不要	詳しくはこちら

各オプション加工詳細は
マニュアルページへ

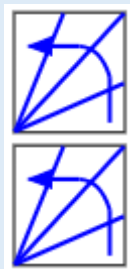
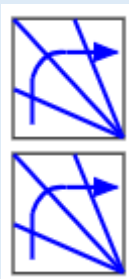
選択肢 1 2 個

⑥システム階段

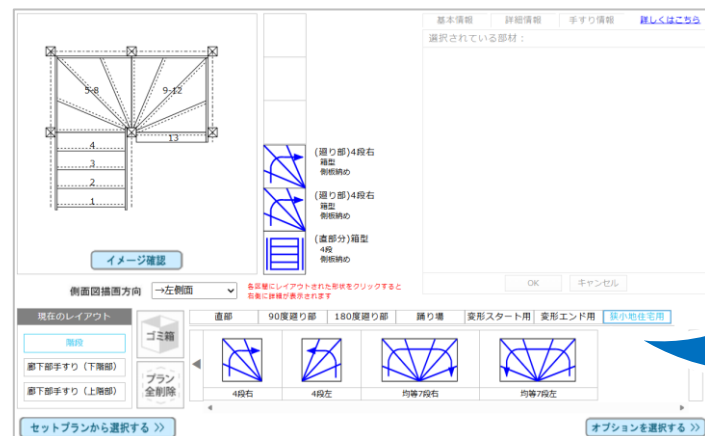
2. 新シリーズにて 狭小住宅用 8 段廻り が対応可能に

8段右：4段右＋4段右

8段左：4段左＋4段左



※条件：正寸プレカット・側板納まり・段鼻芯々納まりの時のみ



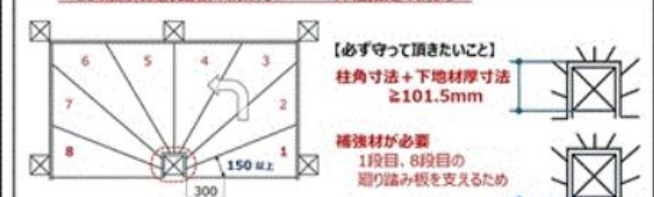
内容をご確認ください

— 注意事項 —

180度 8段廻り設置においては、建築基準法施行令23条により、廻り階段では踏面の狭い方の壁面（壁仕上面）から300mmの位置が有効踏面とされており、150mm以上の確保が必要です。

- 弊社180度 8段廻りのご採用に当たっては、以下の内容を十分にご理解の上、建築基準法の遵守をお願い申し上げます。
- ・納まりについては、下記ご確認ください申し上げます。
- ・該当する廻り部につきましては、プレカット加工された廻り側板を必ず使用して頂きます。（側板納まり限定）
- ・別紙、『承諾書』に必ず署名して頂く必要があります。
- ・『承諾書』を弊社建築システム事業部へご提出頂き正式登録後、発注が可能となります。
- ・『承諾書』をご提出頂けない場合は、御見積り及びご注文はお受け出来ません。

＜180度8段廻り踏板の納め方＞ ～弊社指定の納まり～



【必ず守って頂きたいこと】

柱角寸法＋下地材厚寸法
≧101.5mm

補強材が必要
1段目、8段目の
廻り踏み板を支えるため

※1段目、8段目の次の段の段鼻位置（A寸法）
および補強材の必要厚み（B寸法）は下記になります。

柱角寸法＋ 下地材厚寸法	101.5 mm以上 114.5 mm未満	114.5 mm以上
A寸法 柱芯から段鼻まで	85.0 mm	48.2 mm
B寸法 補強材の必要厚み	45 mm以上	30 mm以上

☒ 内容を承諾する

OK

キャンセル

⑥システム階段

3. 手すり色柄 追加

NO	手すり種類	追加色柄
1	連続手すり 900mmピッチ	2 柄 (グレージュオーク柄、グレージュオーク柄(抗ウイルス塗装))
2	連続手すり 1500mmピッチ	2 柄 (グレージュオーク柄、ラピスグレー柄)
3	アルミオープン手すり	1 柄 (グレージュオーク柄のみ)

連続手すり1500mmピッチの場合

手すり部材の色柄を選択してください。



※水廻りトイレ 握りバーI型・L型にも
グレージュオーク柄、ラピスグレー柄の2柄追加あり



⑦ 建具・収納キープラン

23/53

1. 各錠種類に ブロンズゴールド色 追加

対象の錠種類



開き戸用キー付き錠: 3 種追加

NO	名称
1	A 1 型ブロンズゴールド色（塗装）・キー付錠
2	A 2 型ブロンズゴールド色（塗装）・キー付錠
3	A 3 型ブロンズゴールド色（塗装）・キー付錠

引き戸用キー付き錠: 3 種追加

NO	名称
1	C 1 型・角型引手ブロンズゴールド色（塗装）・キー付錠
2	C 3 型・ロング引手ブロンズゴールド色（塗装）・セパレートキー付錠
3	C 4 型戸袋引手ブロンズゴールド色（塗装）・キー付錠

開き戸・引き戸用本締錠: 2 種追加

NO	名称
1	（上付け）本締り錠ブロンズゴールド色（塗装）※引戸
2	（上付け）本締り錠ブロンズゴールド色（塗装）※開戸

⑦ 建具・収納キープラン

2. 角型セパレート錠 追加

003
選択して下さい。

選定方法
① シリーズ「ベリティス／ベリティスパブリック」を選択
② 錠種類「引き戸用キー付き錠」を選択

角型引手C1型サテンシルバー色(メッキ) 数量 <input type="text"/> <input type="button" value="+"/> <input type="button" value="-"/>	角型引手C1型サテンシルバー色(塗装) 数量 <input type="text"/> <input type="button" value="+"/> <input type="button" value="-"/>	角型引手C1型オフブラック色 MJE2PC18BK 数量 <input type="text"/> <input type="button" value="+"/> <input type="button" value="-"/>	角型引手C1型クローム色 MJE2PC18CM 数量 <input type="text"/> <input type="button" value="+"/> <input type="button" value="-"/>	角型引手C1型真鍮色(メッキ) MJE2PC18FK 数量 <input type="text"/> <input type="button" value="+"/> <input type="button" value="-"/>
C3型 ロング引手サテンシルバー色(メッキ) MJE2 PC33SS + MJE2 JK18SS 数量 <input type="text"/> <input type="button" value="+"/> <input type="button" value="-"/>	C3型 ロング引手サテンシルバー色(塗装) MJE2 PC33ST + MJE2 JK18ST 数量 <input type="text"/> <input type="button" value="+"/> <input type="button" value="-"/>	C3型 ロング引手オフブラック色 MJE2 PC33BK + MJE2 JK18BK 数量 <input type="text"/> <input type="button" value="+"/> <input type="button" value="-"/>	C3型 ロング引手ホワイト色 MJE2 PC33WH + MJE2 JK18WH 数量 <input type="text"/> <input type="button" value="+"/> <input type="button" value="-"/>	
C4型 戸袋引手サテンシルバー色(メッキ) MJE2PC43SS MJE2JK18SS 数量 <input type="text"/> <input type="button" value="+"/> <input type="button" value="-"/>	C4型 戸袋引手サテンシルバー色(塗装) MJE2PC43ST MJE2JK18ST 数量 <input type="text"/> <input type="button" value="+"/> <input type="button" value="-"/>	C4型 戸袋引手オフブラック色(塗装) MJE2PC43BK MJE2JK18BK 数量 <input type="text"/> <input type="button" value="+"/> <input type="button" value="-"/>		
C1型・角型引手ブロンズゴールド色(塗装) MJE2PC18BG 数量 <input type="text"/> <input type="button" value="+"/> <input type="button" value="-"/>	C3型・ロング引手ブロンズゴールド色(塗装) MJE2 PC33BG + MJE2 JK18BG 数量 <input type="text"/> <input type="button" value="+"/> <input type="button" value="-"/>	C4型・戸袋引手ブロンズゴールド色(塗装) MJE2PC43BG MJE2JK18BG 数量 <input type="text"/> <input type="button" value="+"/> <input type="button" value="-"/>		
角型セパレート錠 サテンシルバー色(メッキ) 数量 <input type="text"/> <input type="button" value="+"/> <input type="button" value="-"/>	角型セパレート錠 サテンシルバー色(塗装) 数量 <input type="text"/> <input type="button" value="+"/> <input type="button" value="-"/>	角型セパレート錠 オフブラック色(塗装) 数量 <input type="text"/> <input type="button" value="+"/> <input type="button" value="-"/>	角型セパレート錠 ホワイト色(塗装) 数量 <input type="text"/> <input type="button" value="+"/> <input type="button" value="-"/>	角型セパレート錠 ブロンズゴールド色(塗装) 数量 <input type="text"/> <input type="button" value="+"/> <input type="button" value="-"/>

計5色追加

⑦ 建具・収納キープラン

25/53

3. 美和ハンドル一体型錠 追加

変更する錠種類を選択して下さい。



組み合わせ：19種類

選定方法

- ① シリーズ「美和ロック錠」を選択
- ② 錠種類「美和ハンドル一体型」を選択

003
選択して下さい。

小型サムターン／シリンダーマスター 無し 数量 <input type="text"/> <input type="button" value="+"/> <input type="button" value="-"/> U9 WLA20-1 SV 51 36 MK MJE1JWLA201ASV	小型サムターン／シリンダーマスター 無し 数量 <input type="text"/> <input type="button" value="+"/> <input type="button" value="-"/> U9 WLA20-1 SV 51 36 MK MJE1JWLA201BSV	小型サムターン／シリンダー逆マスター 無し 数量 <input type="text"/> <input type="button" value="+"/> <input type="button" value="-"/> U9 WLA20-1 SV 51 36 RMK MJE1JWLA201CSV	小型サムターン／シリンダー同一キー 無し 数量 <input type="text"/> <input type="button" value="+"/> <input type="button" value="-"/> U9 WLA20-1 SV 51 36 KA MJE1JWLA201DSV	小型サムターン／シリンダーグランドマスター 無し 数量 <input type="text"/> <input type="button" value="+"/> <input type="button" value="-"/> U9 WLA20-1 SV 51 36 GMK MJE1JWLA201ESV
シリンダーマスター無し／シリンダーマスター無し 数量 <input type="text"/> <input type="button" value="+"/> <input type="button" value="-"/> U9 WLA20-4 SV 51 36 MK MJE1JWLA204ASV	シリンダーマスター／シリンダーマスター 数量 <input type="text"/> <input type="button" value="+"/> <input type="button" value="-"/> U9 WLA20-4 SV 51 36 RMK MJE1JWLA204BSV	シリンダー逆マスター／シリンダー逆マスター 数量 <input type="text"/> <input type="button" value="+"/> <input type="button" value="-"/> U9 WLA20-4 SV 51 36 RKA MJE1JWLA204CSV	シリンダー同一キー／シリンダー同一キー 数量 <input type="text"/> <input type="button" value="+"/> <input type="button" value="-"/> U9 WLA20-4 SV 51 36 KA MJE1JWLA204DSV	シリンダーグランドマスター／シリンダーグランドマスター 数量 <input type="text"/> <input type="button" value="+"/> <input type="button" value="-"/> U9 WLA20-4 SV 51 36 GKA MJE1JWLA204ESV
なし／シリンダーマスター無し 数量 <input type="text"/> <input type="button" value="+"/> <input type="button" value="-"/> U9 WLA20-2 SV 51 36 MK MJE1JWLA202ASV	なし／シリンダーマスター 数量 <input type="text"/> <input type="button" value="+"/> <input type="button" value="-"/> U9 WLA20-2 SV 51 36 RMK MJE1JWLA202BSV	なし／シリンダー逆マスター 数量 <input type="text"/> <input type="button" value="+"/> <input type="button" value="-"/> U9 WLA20-2 SV 51 36 RKA MJE1JWLA202CSV	なし／シリンダー同一キー 数量 <input type="text"/> <input type="button" value="+"/> <input type="button" value="-"/> U9 WLA20-2 SV 51 36 KA MJE1JWLA202DSV	なし／シリンダーグランドマスター 数量 <input type="text"/> <input type="button" value="+"/> <input type="button" value="-"/> U9 WLA20-2 SV 51 36 GKA MJE1JWLA202ESV
小型サムターン／なし 数量 <input type="text"/> <input type="button" value="+"/> <input type="button" value="-"/> WLA20-3 SV 51 36 MJE1JWLA203FSV	小型サムターン／小型サムターン 数量 <input type="text"/> <input type="button" value="+"/> <input type="button" value="-"/> WLA20-5 SV 51 36 MJE1JWLA205FSV	小型サムターン／非常開装置 数量 <input type="text"/> <input type="button" value="+"/> <input type="button" value="-"/> WLA20-6 SV 51 36 MJE1JWLA206FSV	小型サムターン／表示錠 数量 <input type="text"/> <input type="button" value="+"/> <input type="button" value="-"/> WLA20-8 SV 51 36 MJE1JWLA208FSV	

⑦ 建具・収納キープラン

26/53

4. 収納用開き扉用錠、ワードローブ用錠 追加

選定方法

- ① シリーズ「ベリティス／ベリティスパブリック」を選択
→ 錠種類選択画面にて選択可能

変更する錠種類を選択して下さい。



開き戸用キー付錠



引き戸用キー付錠



開き戸・引き戸用本錠



ワードローブ用錠



収納用開き扉用錠

錠特注について

収納用開き扉用錠

同一キー仕様	設定あり
キー本数指定	設定あり（2本単位、最大20本）
キーNO重複無し	設定あり（最大5個）

ワードローブ用錠

同一キー仕様	設定あり
キー本数指定	設定あり（2本単位、最大20本）
キーNO重複無し	設定あり（最大10個）

建具・収納キープラン



マスターキー、同一キー、
キー本数指定、キーNO重複なし
が選定できます。

※当仕様追加により、
入口の名称も変更

⑦ 建具・収納キープラン

4. 収納用開き扉用錠、ワードローブ用錠 追加

注意点

両開き用受け座について

両開き用受け座は、キープラン画面では選定されません。

収納用開き扉は、特注仕様「錠加工あり」の選択をお願いいたします。ワードローブ用は玄関収納で説明いたします。

特注仕様

サイズ特注

その他の特注1

その他の特注2

扉裏面加工

錠

扉裏面加工
変更なし

錠加工あり

配置 番号	品番区分	品番	品名	サイズ	数量	入数	単価	金額	在庫 区分	備考
収納用建具開き扉 VERITIS ソフトウォールナット柄 (UY)									¥77,700	
	Uオーダー	KREV19PAWHD	◇扉錠加工ありに変更	340.5×2001	1	1	32,200	32,200	U	KRE1DPAHNTN71UY
	標準	KRE1WK1HNTN71UY	ベリ収納開き扉固3方枠0.5間 7尺UY	735×2035	1	1	23,400	23,400		
	標準	KRE1HT53ST	ベリ収納用建具 T5型丸型取っ手 ST色		2	1	1,000	2,000		
	標準	KRE1JHH8ST	ベリ収納開き扉用 本締め錠		1	1	12,500	12,500		
	標準	KRE1BS	ベリ収納開き扉 両開き用受け座		1	1	7,600	7,600		
選択仕様：両開き PA型（フラットタイプ） 固定枠 3方枠										
特注仕様：錠加工ありに変更										

確定

キャンセル

仕様確定

⑧玄関収納

28/53

1. 玄関収納コンポリア・多用途収納 新取っ手追加



⑧玄関収納

2. 玄関収納コンポリア・多用途収納 3 柄追加

3色追加

ソフトウォール
ナット柄 (U
Y)

ウォールナット
柄 (TY)

チェリー柄 (C
Y)

イデアオーク柄
(EV)

メーブル柄 (J
Y)

グレージュアッ
シュ柄 (RV)

グレージュオー
ク柄 (FV)

ラビスグレー柄
(LV)

ホワイトオーク
柄 (WY)

ホワイトアッ
シュ柄 (GY)

しっくりホワイ
ト柄 (PY)

取っ手：ブロンズ
ゴールド

ブラックオーク
柄 (DV)

取っ手：ブロンズ
ゴールド

ネイビーオーク
柄 (NV)

ブルーグレーオ
ーク柄 (AV)

パールグリーン
オーク柄 (MV)

ソイルブラック
柄 (KV)

パールグレー柄
(JV)

鏡面ビュアホワ
イト柄 (WV)

ブラックオーク
柄 (DV)

ネイビーオーク
柄 (NV)

ブルーグレーオ
ーク柄 (AV)

未選択

未選択

キャンセル

扉色柄

ブルーグレーオーク柄 (AV)

取っ手デザイン

T5型 オフブラック色 (塗装)

扉色柄

取っ手：ブロンズ
ゴールド

ブルーグレーオーク柄 (AV)

取っ手デザイン

T5型 ブロンズゴールド (塗装)

注意点

新ブロンズゴールド取っ手発売に伴い、標準セットの取っ手が変更になります

⑧玄関収納

30/53

3. 多用途収納へ 衣類乾燥機収納台 / ワードローブ 追加



2 商品追加

未選択

未選択

キャンセル

⑧玄関収納

注意点

ワードローブ用錠、
キープラン特注が決定している場合は、キープラン用のユニットアイコンを配置ください。



- ・本体錠加工あり品番を算出
- ・錠を算出
- ・両開きの場合両開き用受け座を算出

- ・本体錠加工あり品番を算出
- ・錠の算出はなし
- ・両開きの場合両開き用受け座を算出

⑨床暖房

仕上げ材に ベリティスフローア ダブルコート ワイド／トリプルコート ワイド 追加

選定方法

プランニング 敷設エリア入力にて

フローア種：ベリティスフローアトリプルコート または ベリティスフローアダブルコート を選択

柄：ワイド を選択

色：5柄から選択

下絵取込（任意）

敷設エリア入力

敷設エリアの設定を行い、床暖房の割付条件・商品仕様が指定して割付を実行します。

割付基準点

x移動量 0 基準変更

y移動量 0 位置移動

パネル仕様

フローア種 ベリティスフローアトリプルコート

柄 ワイド

色 チェリー柄

電圧

100V 200V

1本溝

ワイド

チェリー柄

オーク柄

カームチェリー柄

グレージュヒッコリー柄

ホワイトオーク柄

5柄

⑩木質床材

1. ベリティスフロアー ダブルコート ワイド／トリプルコート ワイド 追加

木質床材	
セット数	<input type="text" value="1"/> + -
品番	<input type="text" value="KESV1TCY"/> セット
施工法	一般住宅用 ▼
シリーズ	ベリティスシリーズ ▼ ?
商品	ベリティスフロアー トリプルコー ▼ ?
表面仕様	特殊化粧シート ▼
タイプ（溝）	ワイド ▼
性能	耐熱 ▼
色柄	チェリー柄（CY） ▼ ?
ロス率	<input type="text" value="10"/> % + -

チェリー柄（CY）
オーク柄（EY）
カームチェリー柄（CT）
グレイジュヒッコリー柄（GT）
ホワイトオーク柄（WY）

5 柄

⑩木質床材

2. USUI-TA 2ステップ施工タイプ および 新柄 2 柄 追加

木質床材

セット数 **+** **-**

品番 **セット**

施工法 ▼

シリーズ ▼ ?

商品 ▼ ?

表面仕様 ▼

タイプ (溝) ▼

性能 ▼

色柄 ▼ ?


- 1. 5mmリフォームフローリング USUI-TA 非耐熱
- 1. 5mmリフォームフローリング USUI-TA 耐熱 裏面テープ貼り
- 1. 5mmリフォームフローリング USUI-TA 耐熱 裏面テープ貼り無し**
- 1. 5mmリフォームフローリング USUI-TA 広幅 耐熱
- 6mmリフォームフロアーナチュラルウッドタイプ
- 6mmリフォームフロアーA

① 2ステップ施工タイプ追加
(マンション用は対象外)

商品名	セット品番	セット内容
USUI-TA 耐熱 裏面テープ貼り無し	XKERSS□	<ul style="list-style-type: none"> ・USUI-TA耐熱 ・2ステップ専用テープ ・2ステップ専用接着剤

② 2 柄追加

- ・トープウォールナット柄
- ・シルキーアッシュ柄



※追加で2ステップ施工用の両面テープ、
接着剤を足したいときは以下を選択

オプション設定 見切り設定

接着剤算出条件 ▼

2ステップ専用変成
シリコン接着剤
(1. 5mm専用) **+** **-**

目地用コーキング
(1本入り) **+** **-**

専用両面テープ ※
USUI-TA非耐熱
3. 3㎡/巻、ポアシ
ス6mmタイプ 50
㎡/巻 **+** **-**

2ステップ専用両面
テープ **+** **-**

⑩木質床材

3. USUI-TA 滑り配慮 非耐熱 および USUI-TA 滑り配慮 2ステップ施工タイプ[®] 追加

木質床材

セット数 **+** **-**

品番 **セット**

施工法 **▼**

シリーズ **▼** **?**

商品 **▼** **?**

表面仕様 **▼**

タイプ (溝) **▼**

性能 **▼**

色柄 **▼** **?**

※新柄 2 柄追加あり
(トープウォールナット柄、シルキーアッシュ柄)

1. 5mmリフォームフローリング	USUI-TA	滑り配慮	耐熱	裏面テープ
1. 5mmリフォームフローリング	USUI-TA	滑り配慮	非耐熱	
1. 5mmリフォームフローリング	USUI-TA	滑り配慮	耐熱	裏面テープ貼り無し
ベリティスフロー	わんにゃんSmile			

商品名	セット品番	セット内容
USUI-TA 滑り配慮 非耐熱	XKERSD ■	・滑り配慮 ・専用両面テープ
USUI-TA 滑り配慮 耐熱 裏面テープ貼り無し	XKERSDS ■	・滑り配慮 ・2ステップ専用テープ ・2ステップ接着剤

・非耐熱
・2ステップ施工タイプ[®] 追加

※追加で2ステップ施工用の両面テープ、
接着剤を足したいときは以下を選択

オプション設定 **見切り設定**

接着剤算出条件 **▼**

2ステップ専用変成
シリコン接着剤
(1. 5mm専用) **+** **-**

目地用コーキング
(1本入り) **+** **-**

専用両面テープ ※
USUI-TA非耐熱
3. 3㎡/巻、ポアシ
ス6mmタイプ 50
㎡/巻 **+** **-**

2ステップ専用両面
テープ **+** **-**

⑩木質床材

4. USUI-TA 広幅 追加

木質床材

セット数 + -

品番 セット

施工法 一般住宅用 ▼

シリーズ リフォームシリーズ ▼ ?

商品 1. 5mmリフォームフローリング ▼ ?

表面仕様 樹脂化粧シート ▼

タイプ（溝） なし ▼

性能 耐熱 ▼

色柄 グレーコンク柄（CS） ▼ ?

1. 5mmリフォームフローリング USUI-TA 非耐熱
1. 5mmリフォームフローリング USUI-TA 耐熱 裏面テープ貼付あり
1. 5mmリフォームフローリング USUI-TA 耐熱 裏面テープ貼付無し
- 1. 5mmリフォームフローリング USUI-TA 広幅 耐熱**
- 6mmリフォームフロアーナチュラル
- 6mmリフォームフロアーA

USUI-TA 広幅 追加
(マンション用にも追加あり)

商品名	セット品番	セット内容
USUI-TA 広幅 耐熱	XKERSWO	・広幅 耐熱 ・専用接着剤
USUI-TA 広幅 防音直貼床材用 耐熱	XKERSJWO	・広幅 耐熱 ・防音直貼床材向け専用接着剤

4 柄

- グレーコンク柄（CS）**
- ベージュセルペ柄（SS）
- パールグレーライム柄（LS）
- ホワイトオニックス柄（VY）



⑩木質床材

37/53

5. 金属L型見切縁 および 各床見切縁に 8 柄 追加

オプション設定

見切り設定

接着剤算出条件 おすすめ (シリコ) ▼

専用変成シリコン接着剤 0

オプション 見切り設定

オプションカラー グレージュオーク柄 (FV) ?

フローア用見切り材 (樹脂製) 0 + -

床見切縁 (樹脂製) 0 + -

床見切縁 (金属製) 0 + -

L型床見切縁 (金属製) 0 + -

床見切縁 (MDF製) 0 + -

床見切縁 1.5mmタイプ 0 + -

フローア用見切り材 1.5mmタイプ 0 + -

壁際見切縁 6mmタイプ 0 + -

床見切縁 6mmタイプ 0 + -

フローア用見切り材 6mmタイプ 0 + -

確定 キャンセル

8 柄追加

- ・グレージュオーク柄
- ・ラピスグレー柄
- ・パールグリーンオーク柄
- ・トープウォールナット柄
- ・シルキーアッシュ柄
- ・グレーコンク柄
- ・ベージュセルペ柄
- ・パールグレーライム柄

※各床見切縁によって追加色柄が異なります。
詳細はカタログおよび画面にてご確認ください。

金属L型見切縁 追加

⑩木質床材

38/53

6. ボアシス 選定開始

選定方法

施工法：公共・商業施設用

シリーズ：ボアシスシリーズを選択

木質床材

1 + -

施工法 **公共・商業施設用**

シリーズ **ボアシスシリーズ**

商品 **ボアシス 6mmタイプ**

表面仕様 天然木突き板

タイプ（溝） なし

性能 非耐熱

色柄 **クリアアッシュ（CA）**

選択肢 4 個

ボアシス 6mmタイプ OAフロア仕上げ

ボアシス 6mmタイプ 合板捨貼

ボアシス 6mmタイプ スラブ直貼

ボアシス 防音タイプ

6 mmタイプ：5 柄

クリアアッシュ（CA）

クリアバーチ（CB）

ホワイトオーク（WN）

クリアオーク（CN）

ダークバーチ（DB）

防音タイプ：9 柄

クリアアッシュ（CA）

クリアバーチ（CB）

ホワイトオーク（WN）

クリアオーク（CN）

ダークバーチ（DB）

フォギーアッシュ（FA）

スモークアッシュ（SA）

レディッシュバーチ（RB）

ブラックバーチ（BB）

NEW ボアシス 6mmタイプ



NEW ボアシス 防音タイプ（13mm厚）



接着剤自動算出

オプション設定

見切り設定

接着剤算出条件

おすすめ（ウレタン）

ボアシス 6 mm OAフロア仕上げ	なし（現場手配のため）
ボアシス 6 mm 合板捨貼	あり（シリコン） 【オプション設定】床暖房の仕上げ材 に使用しない／さね接着なし
ボアシス 6 mm スラブ直貼	あり（シリコン） 【オプション設定】床暖房の仕上げ材 に使用しない／さね接着なし
ボアシス防音タイプ	あり（ウレタン） 【オプション設定】床暖房の仕上げ材 に使用しない／さね接着なし

①幅木

39/53

1. 色柄 2 柄追加

① 幅木色柄	グレイジュオーク柄 (F \) ?
② 幅木型コード	ソフトウォールナット柄 (U Y) ウォールナット柄 (T Y) チェリー柄 (C Y) イデアオーク柄 (E V) メープル柄 (J Y) グレイジュアッシュ柄 (R V) グレイジュオーク柄 (F V) ラビスグレー柄 (L V)
Type画像表示用	
ロス率	ホワイトオーク柄 (W Y) ホワイトアッシュ柄 (G Y) しっくいホワイト柄 (P Y) オフブラック柄 (B K) パールグレー柄 (J V) シルバー (フロートタイプ幅木用)
<input checked="" type="radio"/> 部屋長さ計	
<input type="radio"/> 長さ入力	
<input type="radio"/> 本数入力	

① 2 柄追加

②対象の幅木型コード

2 型

7 型

8 型

9 型

スマート (不陸調整用)

9 型 (短尺)

スマート (不陸調整用) (短尺)

※ 5 型は 2 6 年 9 月末廃番予定の為、色柄追加なし

⑪ 幅木

2. フロートタイプ幅木 追加

幅木

シリーズ VERITIS

幅木色柄 シルバー（フロートタイプ幅木用）

幅木型コード フロートタイプ幅木

☒ オプション部材 自動算出

入隅 34 個

出隅 6 個

コーナー部材（入隅） 無し

コーナー部材（出隅） コーナーキャップ

☐ オプション部材 手動入力

薄型幅木用接着剤

変性酢ビ系接着剤 1 本

仕様確定 プラン追加

シルバー（フロートタイプ幅木）を選択

算出部材

- ・フロートタイプ幅木
- ・出隅コーナーキャップ（オプション部材で選択）

※エンドパーツは必要に応じて品番手入力

メッセージを確認してください



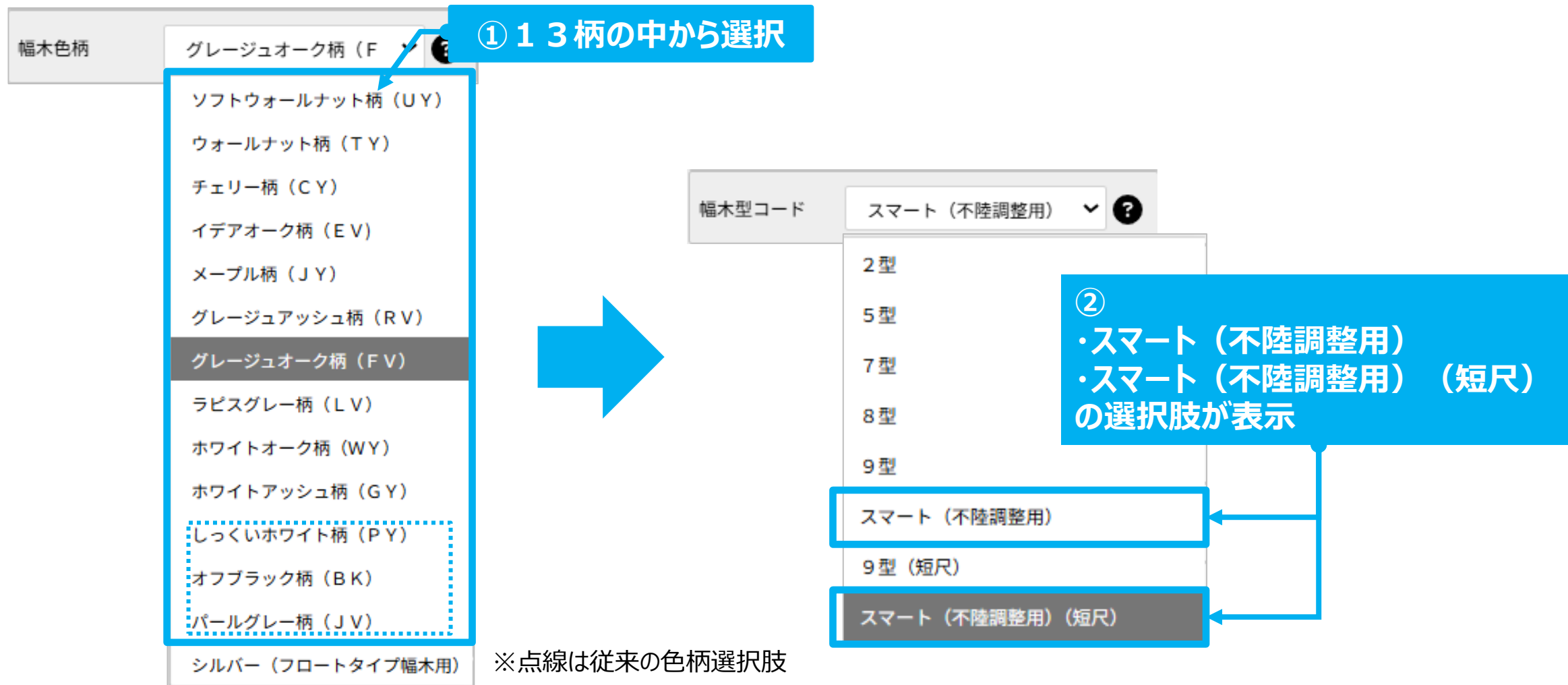
フロート幅木を施工した壁面に建材を固定する場合、以下にご配慮ください。

- ・フロート幅木見付部分が壁面に対して突出するため、切欠等の配慮をお願いいたします。
- ・フロート幅木下部に隙間が発生する為、必要に応じてエンドパーツ（品番：QPE11FE1）をお見積りください。

✓ OK

⑪幅木

3. スマート幅木（不陸調整用） 全13柄へ拡大



⑫廻り縁

スマート幅木（不陸調整用）を 廻り縁として選定可能に

廻り縁

セット数 **+** **-**

品番から仕様をセット **セット**

シリーズ **?**

廻り縁色柄 **?**

廻り縁型コード **?**

Type画像表示用

スマート不陸



ロス率 % **+** **-**

ソフトウォールナット柄（UY）

ウォールナット柄（TY）

チェリー柄（CY）

イデアオーク柄（EV）

メープル柄（JY）

グレイジュアッシュ柄（RV）

グレイジュオーク柄（FV）

ラピスグレー柄（LV）

ホワイトオーク柄（WY）

ホワイトアッシュ柄（GY）

しっくりホワイト柄（PY）

オフブラック柄（BK）

パールグレー柄（JV）

13柄

※スマート幅木（不陸調整用）短尺は廻り縁として使用しないため、当画面での選定不可
※廻り縁4型は26年9月末生産終了予定

⑬窓枠

1. 新柄 2 柄追加 および ES-02型に見込み 5 5 追加

ソフトウォールナット柄 (U Y)

ウォールナット柄 (T Y)

チェリー柄 (C Y)

イデアオーク柄 (E V)

メープル柄 (J Y)

グレイジュアッシュ柄 (A Y)

グレイジュオーク柄 (F V)

ラピスグレー柄 (L V)

ホワイトオーク柄 (W Y)

ホワイトアッシュ柄 (G Y)

しっくりホワイト柄 (P Y)

オフブラック柄 (B K)

パールグレー柄 (J V)

① 2 柄追加

窓枠

壁厚変更 画像から選ぶ

セット数 1 + -

シリーズ VERITIS ?

窓枠色柄 ソフトウォールナット柄 (U ?)

窓枠パターン 引違窓／掃き出し窓など ?

商品サイズ 3 9 5 0 mm のみ ?

窓枠形状 固定 E S 型アングル加工 ?

窓枠型 選択不可 ?

見込み 5 5 ?

額縁・納め 突き付け納め ?

窓枠「固定 ES 型アングル付きサッシ用」サッシの種類とサッシ柱掛かり寸法一覧表

【注意事項】純エクセルシャノン社製樹脂サッシは、サッシの種類によって「サッシ柱掛かり寸法」が違います。
サッシの種類をご確認の上、選定をお願いいたします。

	窓枠 ES-01 型対応納まり [トリプルシャノン IIx] [シャノンウィンド IIx]			窓枠 ES-02 型対応納まり [シャノンウィンド NS50]	
参考 納まり					
サッシ 柱掛かり寸法	54mm	15mm	27mm	68mm	36mm
サッシ種類	●引違い窓 (掃き出し納まり含む) ●片引き窓 (掃き出し納まり)	●窓すべり出し窓 ●横すべり出し窓 ●フレイプ窓 ●バルコニー窓 ●外開き窓 ●大開口横すべり出し窓 ●FIX窓 ●シャノンワイド ●テラスドア	●シングルハング	●引違い窓 ●片引き窓	●窓すべり出し窓 ●横すべり出し窓 ●バルコニー窓 ●外開き窓 ●大開口横すべり出し窓 ●FIX窓 ●勝手口ドア

窓枠パターンにて、以下のいずれかを選択

- ・引違窓／掃き出し窓など (サッシ掛り寸法 68mm)
- ・引違窓／掃き出し窓など (サッシ掛り寸法 36mm)

② 見込み 5 5 追加

⑬窓枠

2. 既存仕様の改善（1方枠算出改善、ES-02型の窓枠パターン追加）

従来の窓枠パターン選択肢

出窓
腰窓
掃き出し窓（3方）
掃き出し窓（4方）
玄関ドア
浴室ドア
勝手口ドア
便所・洗面所窓
引違窓／掃き出し窓など(サッシ掛り寸法54mm)
すべり出し窓など(サッシ掛り寸法15mm)
上下窓など(サッシ掛り寸法27mm)

【課題】1方枠選定

- ・選定方法が分かりづらい
- ・各部屋ごとのサイズ合計が一定の値を超えると数量が多く算出される

納まりは1方枠のみ

窓枠

壁厚変更 画像から選ぶ

セット数 1 + -

シリーズ VERITIS ?

窓枠色柄 ラビスグレー柄(LV) ?

窓枠パターン 腰窓(1方) ?

商品サイズ 3950mmのみ ?

窓枠形状 固定I型 ?

窓枠型 選択不可 ?

見込み 75

額縁・納め 突き付け納め ?

枠内高さ 入力は枠内幅

枠内幅 938 mm + -

納まり 1方枠 ?

窓台無

1/8以降の窓枠パターン選択肢

出窓
腰窓
掃き出し窓（3方）
掃き出し窓（4方）
玄関ドア
浴室ドア
勝手口ドア
便所・洗面所窓
引違窓／掃き出し窓など(サッシ掛り寸法54mm)
すべり出し窓など(サッシ掛り寸法15mm)
上下窓など(サッシ掛り寸法27mm) 計9パターン追加

腰窓(1方)
便所・洗面所窓(1方)
引違窓／掃き出し窓など(1方・サッシ掛り寸法54mm)
すべり出し窓など(1方・サッシ掛り寸法15mm)
上下窓など(1方・サッシ掛り寸法27mm)
引違窓／掃き出し窓など(サッシ掛り寸法68mm)
引違窓／掃き出し窓など(1方・サッシ掛り寸法68mm)
縦すべり出し窓など(サッシ掛り寸法36mm)
縦すべり出し窓など(1方・サッシ掛り寸法36mm)

改善点

① 1方枠用の窓枠パターンを追加

→ 選定方法を分かりやすく、
また適正な数量を算出

② ES-02型 サッシ掛り寸法68mm、 36mm用の窓枠パターンを追加

→ 商品仕様、建築工法に沿った
選定ができるように

⑬窓枠

2. 既存仕様の改善（1方枠算出改善、ES-02型の窓枠パターン追加）

① 既存選定による 1 方枠プランがすでにある場合

仕様情報復元

マスタが更新されています。
内容をご確認頂き、変更する場合は仕様を確定させてください。

OK

→再度仕様確定することで
現見積のままで進めることは可能

★正しい数量を算出するために、1方枠用の窓枠パターンでの再選定を推奨します

② 新規で、既存選定による 1 方枠プランを作成しようとした場合

メッセージを確認してください

i 2604仕様より、1方枠の選定方法が変更されています。
1方枠を選定する場合は、1方枠用の窓枠パターンを選択してください。

OK

→1方枠用の窓枠パターンの選択を
促すメッセージが表示

⑭ ジャストカット窓枠

新柄 2 柄追加 および ES-02型に見込み記号BN、BP追加

ソフトウォールナット柄 (UY)
ウォールナット柄 (TY)
チェリー柄 (CY)
イデアオーク柄 (EV)
メープル柄 (JY)
グレージュアッシュ柄 (RV)
グレージュオーク柄 (FV)
ラピスグレー柄 (LV)
ホワイトオーク柄 (WY)
ホワイトアッシュ柄 (GY)
しっくりホワイト柄 (PY)
オフブラック柄 (BK)
パールグレー柄 (JV)

① 2 柄追加

図番
QP 02605 **BN** FV 4
サッシサイズ呼称 見込 色柄 納め

サッシ種類 (メーカー) エクセルシャノン
サッシ種類 (商品) ES型02型 (シャノンウイ
サッシ種類 アングル付枠 (ねじ付)
窓枠仕様 固定型(アングル加工付)
窓種類 **ES02型通常窓 引き違い**
壁厚残り寸法 **BN : 40~45mm**

BN : 40~45mm
BN : 40~45mm
BN : 40~45mm
BA : 52~57mm
BB : 60~65mm
BC : 66~70mm
BP : 75~80mm
BD : 81~85mm
BE : 88~93mm
BF : 96~99mm
BG : 100~105mm
BH : 106~110mm
BJ : 111~115mm
BK : 116~120mm
BL : 127~132mm
BM : 133~136mm

② BN、BP追加

⑮収納用建具

新柄 3 柄追加 および 取手 ブロンズゴールド色 追加

① 3 柄追加 (本体、枠)

- ・グレージュオーク柄
- ・ラピスグレー柄
- ・パールグリーンオーク柄

② 取手ブロンズゴールド色 (塗装) 追加

取手の選択肢 (折れ戸の場合)

- 縦付・T1型ブロンズゴールド (塗装)
- 横付・T1型ブロンズゴールド (塗装)
- 縦付・T5型ブロンズゴールド (塗装)
- 横付・T5型ブロンズゴールド (塗装)

新色ブロンズゴールド取手の標準化に伴い
2604仕様の
初期値セットボタンを追加

初期値セット 初期値セット(2604仕様)

⑩収納用開き扉

新柄 3 柄追加 および 取手 ブロンズゴールド色 追加

収納用開き扉

壁厚変更・必要部材 画像から選ぶ

セット数 1 + -

セットNo. XKR E3PAK2HNN71MV 確認

シリーズ VERITIS ?

本体色柄 **パールグリーンオーク柄** ?

枠色柄 **パールグリーンオーク柄** ?

デザイン PA 型 (フラットタイプ) ?

開閉方式 両開き ?

初期値セット 初期値セット(2604仕様)

取手 **縦付・T5型ブロンズゴ** ?

吊り元指定 両開き ?

下枠・下レール色 選択不可 ?

特注仕様 オプション 仕様確定 プラン追加

① 3 柄追加 (本体、枠)

- ・グレイジュオーク柄
- ・ラピスグレー柄
- ・パールグリーンオーク柄

② 取手ブロンズゴールド色 (塗装) 追加

- ・縦付・T1型ブロンズゴールド色 (塗装)
- ・縦付・T5型ブロンズゴールド色 (塗装)

新色ブロンズゴールド取手の標準化に伴い
2604仕様の
初期値セットボタンを追加

初期値セット

初期値セット(2604仕様)

⑰室内窓・しきり窓

入り口が新しくなり、間取り図積算より積算可能になりました

商品一覧 [間取り図積算画面へ（22年2月以降発売）](#)

お見積りする商品を選んでください

キッチン バス 洗面 トイレ **建具・室内窓・しきり窓** 床・階段・造作
収納・住宅部材 内装・収納関連 エレベーター 太陽光 給湯・給水 空調・換気
照明 外まわり・構造材 取付設置費 その他 生産中止・中止予定品

[建具一覧画面へ](#) [商品の簡易説明画面に切り替える](#)

内装ドア
ご要望に合わせて仕様を特注できる
オーダーで、サイズやガラスなど
仕様変更に対応できます。多彩な
デザインやカラーを用意しました。

収納用建具
2枚折れ戸と4方枠・3方枠の枠部材で
構成するクローゼット扉。
新たに、ルーバー調デザインを
追加ラインナップ。

開閉壁
暮らしのシーンに合わせて
1部屋から2部屋へと自由に使い分け
できます。

ベリティしきり窓・室内窓
部屋を仕切りながらも光や風を取り込め、
心地よいこだわりの空間が簡単にできます。
サイズやガラスなど仕様変更に対応できます。

建具・収納キープラン
マスターキー、同一キー、
キー本数指定、キーNO重複なし
が選定できます。

収納用建具開き扉
階段下や踊り場の壁面の
デッドスペースを有効活用
できる開き扉です。

ベリティしきり窓・室内窓
部屋を仕切りながらも光や風を取り込め、
心地よいこだわりの空間が簡単にできます。
サイズやガラスなど仕様変更に対応できます。

26年7月末以降見積・受注不可

従来画面

**操作マニュアル
リニューアル**

- CADデータ取込
- 間取り図取込
- 間取り図変更
- 部屋設定
- 商材積算
 - 内装ドア
 - 収納用建具
 - 収納用開き扉
 - 室内窓・しきり窓**
 - ジャストカット窓枠
 - 窓枠
 - 廻り縁
 - 幅木
 - 木質床材
 - 配置のみ商品
- 見積変換データ取込
- 色柄一括変換
- 標準仕様【登録】
- 【呼出し】 / Life Style Fit連携

間取り図変更
取り込んだ間取り図に対して加工を行います。
追加した図面情報の編集、並び替えを行います。

室内窓・しきり窓

標準仕様No. **+** **-**

セット数 **+** **-**

シリーズ **未選択**

仕上げ **未選択**

納まり **未選択**
※4方枠仕上の建具シリーズから選択ください

納まり画像

突き出し窓 **未選択**

納まりパターン **未選択**

窓枠色 **未選択**

枠見込み **未選択**

枠色 **未選択**

幅 **未選択**

特注仕様 **オプション** **仕様確定** **プラン追加**

メニューに「室内窓・しきり窓」が追加

追加中
仕様選定中

No.	フロア	部位名	セット数	金額 (税抜)

追加中
仕様選定中

番号編集 並び替え 一括選定 品番参照 VA納まり図作成 VA納まり図取り出し

操作

★詳細は「操作マニュアル」内の「室内窓・しきり窓」の
商品別マニュアルをご参照ください

⑰室内窓・しきり窓

従来画面/新画面（間取り図積算）の対応について

従来画面では一部非対応の内容がございます。詳細は下記をご参照ください

従来画面

【非対応】

- ・室内窓新納まり（吹き抜け設置・片側オープン・建具隣接・L字納まり）
- ・室内窓・しきり窓新柄対応（4方枠・1方枠・4面化粧枠/見切り枠の新柄選定）

【対応】

- ・価格改定（しきり窓のみ）
- ・カスミ熱処理ガラス：価格アップなし/ LT変更に伴う特注品番変更（2026/4/1見積分より対応）

新画面（間取り図積算）

【対応】

- ・室内窓新納まり（吹き抜け設置・片側オープン・建具隣接・L字納まり）
- ・室内窓・しきり窓新柄対応（4方枠・1方枠・4面化粧枠/見切り枠の新柄選定）
- ・価格改定（しきり窓のみ）
- ・カスミ熱処理ガラス：価格アップなし/ LT変更に伴う特注品番変更（2026/4/1見積分より対応）

⑰室内窓・しきり窓

従来の見積りと間取り図積算内での見積りで帳票の見え方が異なります

・見積書の表題が異なります

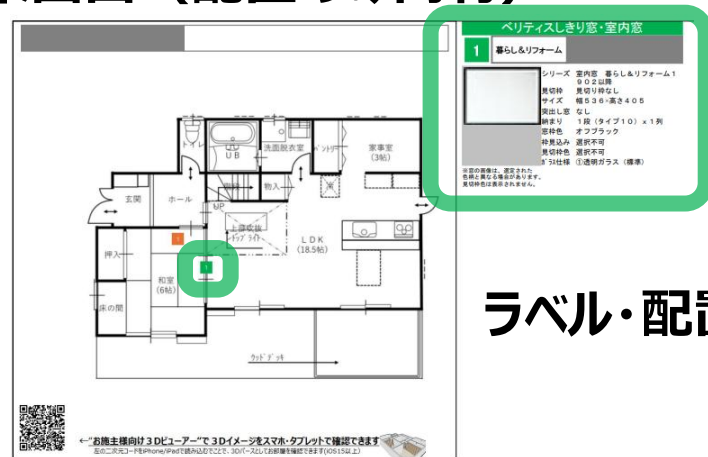
No	デザイン	品番	品名
建具			
■ ベリティスしきり窓もしくは室内窓◆（26年7月末見積不可）			
1	ベリティスしきり窓もしくは室内窓◆ 室内窓 暮らし&リフォーム1902		
	MDNTF10BK	◆室内窓	FIX10タイプ BK
	MDNTR1BK	◆室内窓	上下ガイド1列 BK
■ ベリティスしきり窓もしくは室内窓◆			
1	LDK ベリティスしきり窓もしくは室内窓◆ 室内窓 暮らし&リフォーム		
	Uオーダー MDNTF19	◆◆本体窓PW528×PH1142	
	MDNTR3WH	◆室内窓	上下ガイド3列 WH
	MDNTW4HUY	◆室内窓	1方枠4列140 UY
	MDNTE3WH	◆室内窓	化粧カバー材 3段 WH
	MDNTCHUY	◆室内窓	エンドキャップ 140 UY
特注仕様：PW528×PH1142			

従来画面

新画面（間取り図積算）

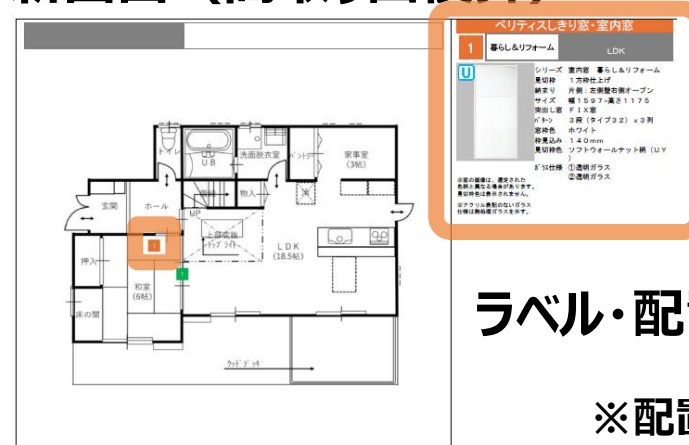
・提案ボードの配置番号が異なります

従来画面（配置のみ商材）



ラベル・配置番号は緑

新画面（間取り図積算）



ラベル・配置番号はオレンジ

※配置番号の形状は従来と同じ

⑰室内窓・しきり窓

従来画面の閉鎖について

見積不可予定告知

お見積りする商品を選んでください

キッチン バス 洗面 トイレ 建具・室内窓・しきり窓 床・階段・造作
収納・住宅部材 内装・収納関連 エレベーター 太陽光 給湯・給水 空調・換気
照明 外まわり・構造材 取付設置費 その他 生産中止・中止予定品

建具一覧画面へ

商品の簡易説明画面に切り替える

内装ドア
ご要望に合わせて仕様を特注できる
Uオーダーで、サイズやガラスなど
仕様変更に対応できます。多彩な扉
デザインやカラーを用意しました。

収納用建具
2枚折れ戸と4方枠・3方枠の枠部材で
構成するクローゼット扉。
新たに、ルーバー調デザインを
追加ラインナップ。

開閉壁
暮らしのシーンに合わせて
1部屋から2部屋へ自由に使い分け
できます。

建具・収納キープラン
マスターキー、同一キー、
キー本数指定、キーNO重複なし
が選定できます。

収納用建具開き扉
階段下や踊り場の壁面の
デッドスペースを有効活用
できる開き扉です。

ベリティスしきり窓・室内窓
部屋を仕切りながらも光や風を取り込み、
心地よいこだわりの空間が簡単につくれます。
サイズやガラスなど仕様変更に対応できます。

26年7月末以降見積・受注不可

ベリティスしきり窓もしくは室内窓◆(26年7月末見積不可)

STEP1 初期画面 STEP2 明細確認画面

商品仕様選定を終了

セット数 1

基本情報を入力してください

シリーズ	室内窓 暮らし&リフォーム1902以降	デザイナー一覧
見切り枠	見切り枠なし しきり窓で引戸を設置する場合もドア用見切り枠を選んでください	
幅	W536mm 536 mm 最小370mm 最大681mm	
高さ	H405mm 405 mm 最小309mm 最大405mm	
突き出し窓	なし	
納まりパターン	1段(タイプ10)x1列 ?	
窓枠色	オフブラック	
見切り枠見込み	選択不可	

従来画面は2026年7月末より新規見積不可となります。
間取り図積算への速やかに移行いただきますようお願いいたします。

くらしの「ずっと」をつくる。

Green
Housing
Panasonic