

## 間取り図積算操作マニュアル

---

### ～便利機能紹介～

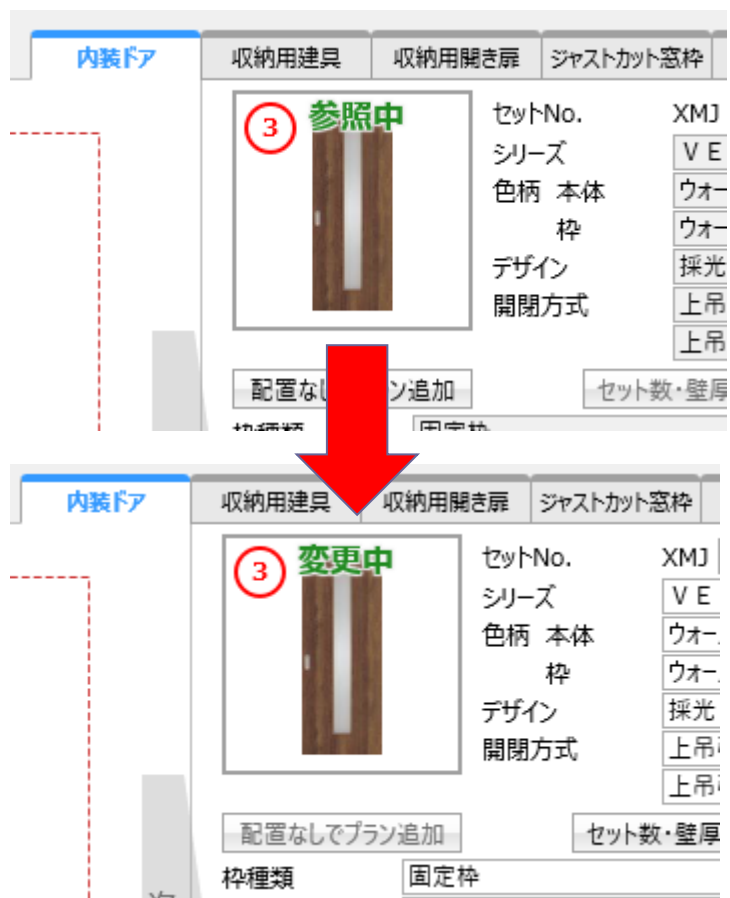
パナソニックハウジングソリューションズ株式会社  
建築システム事業部

No	分類/商材	便利機能
1	全体	参照モード
2	//	デザイン等を変えた際に仕様リセットしない
3	図面加工 部屋設定	“戻る(Redo)”機能の充実 (複数回戻れるようになりました)
4	アイコン	L字箱アイコン
5	建具 JC窓枠・窓枠	複数セット数の対応 (同じ番号をセット数だけ配置可能)
6	建具	明細削除時、配置番号の自動繰り上げなし
7	JC窓枠	複数選択部分の一括変更
8	床・幅木・廻り縁	部位削除時の部屋情報復活
9	幅木・廻り縁	コーナーキャップ選定方法の変更 (1つの部位で複数の種類が選定可能に)
10	床材	シリコン接着剤がラインナップに追加 (デフォルト設定協議中)
11	アイハウズ	対応可 ※図面無し見積のみ、※建具 3 商材のみ

## 現システムとの違い

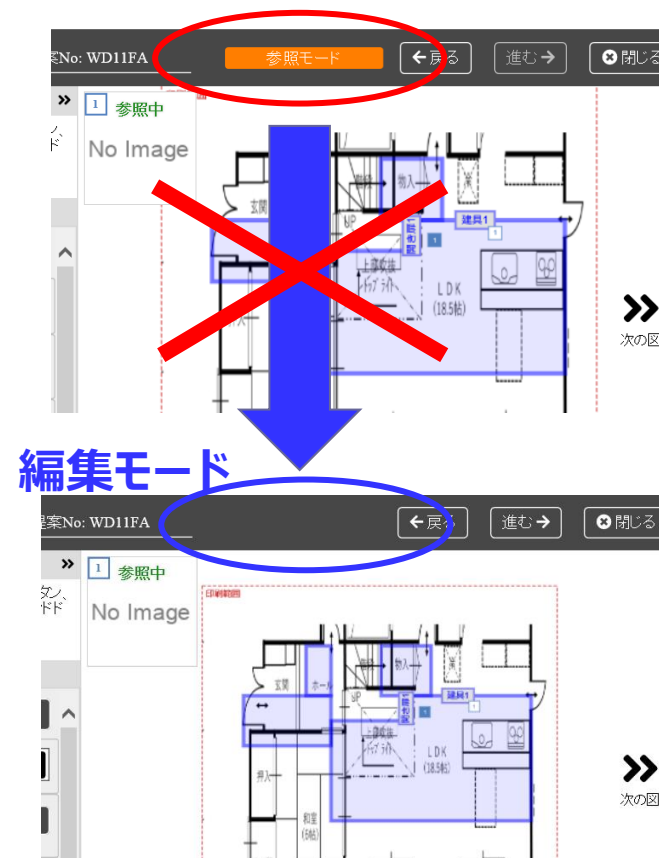
### 現行システム

間取り図積算画面の中でモードを選択可能  
(参照中→変更中)



### 新システム

間取り図積算画面の中でモードを変更できません  
他の商材と同様に、入口で選択してください




## 自分のプランでも、入るときにモードを選択可能（参照/編集）

1 01 LDK 収納用建具 VERITIS(2022年2月発売)(仮) ソフトウォールナット柄(UY)

**このプランを参照する**

選択	編集	品番区分	品番	品名
		標準	KRE1DPARNFN83UY	ベリPA扉折戸FP 1.0間S8RUY
		標準	KRE1WK1RNFN83UY	ベリ固3方枠折戸FP 1.0間S8RUY
		標準	KRE1HT53ST	ベリ収納用建具 T5型丸型取っ手 ST色
		標準	KRE1SK1RNF3TY	ベリ収納用建具折戸 固定下枠1.0間STY
選択仕様: 収納用建具折れ戸 PA型(フラットタイプ) 固定枠 4方				



寺尾テスト 物件No: A05QJ 提案No: WD11FA **参照モード** 戻る 進む 閉じる

商材積算

No Image

1階 寺尾邸

配置番号サイズ 30 変更 部屋表示 スクロール 縮小 拡大 全体表示 範囲拡大


番号編集 並び替え 一括決定 品番参照

No. 1 1 1階 01 LDK LDK

1 01 LDK 収納用建具 VERITIS(2022年2月発売)(仮) ソフトウォールナット柄(UY)

**このプランを変更する** 全選択 全解除 選択した明細を

選択	編集	品番区分	品番	品名
<input type="checkbox"/>	<input checked="" type="checkbox"/> 操作	標準	KRE1DPARNFN83UY	ベリPA扉折戸FP 1.0間S8RUY
<input type="checkbox"/>	<input checked="" type="checkbox"/> 操作	標準	KRE1WK1RNFN83UY	ベリ固3方枠折戸FP 1.0間S8RUY
<input type="checkbox"/>	<input checked="" type="checkbox"/> 操作	標準	KRE1HT53ST	ベリ収納用建具 T5型丸型取っ手 ST色
<input type="checkbox"/>	<input checked="" type="checkbox"/> 操作	標準	KRE1SK1RNF3TY	ベリ収納用建具折戸 固定下枠1.0間STY
選択仕様: 収納用建具折れ戸 PA型(フラットタイプ) 固定枠 4方				



寺尾テスト 物件No: A05QJ 提案No: WD11FA 参照モード 戻る 進む 閉じる

商材積算

No Image

1階 寺尾邸

配置番号サイズ 30 変更 部屋表示 スクロール 縮小 拡大 全体表示 範囲拡大

番号編集 並び替え 一括決定 品番参照

No. 1 1 1階 01 LDK LDK

## 自分のプランは常に変更モード、他人のプランは参照モード

「こういう変更したら、金額いくらになる？」という問合せ等、複製し仕様変更してシミュレーションが可能になりました。

**＜注意＞ 参照モードで変更したプランは保存できません。  
「進む」が押下できず、「閉じる」のみ**

参照モードの際は  
新規図面取込は  
できません  
図面や部屋設定の  
変更内容も、保存  
できません

No.	フロア	部屋名	セット数	金額(税別)
1	1階	便所	1	¥103
2	1階	LDK	1	¥103
3	1階	Catルーム	1	¥103

■プランニングの注意点  
? プランを保存せずに商品選定を終了します。よろしいですか?  
✓ はい × いいえ

参照モード  
と表示

## 2. デザイン等を変えた際に仕様リセットしない

# 長年のコンプレイン (=仕様リセット) を改善 仕様はリセットせず、残す考え方を採用

### 現行システム

参照中 (U) セットNo. XMJ VERITIS (2017年6月発売)  
シリーズ チェリー柄 (CY)  
色柄 本体 チェリー柄 (CY)  
枠 チェリー柄 (CY)  
デザイン パネル P A 型  
開閉方式 開き戸 片開きドア

変更中 (U) セットNo. XMJ VERITIS (2017年6月発売)  
シリーズ チェリー柄 (CY)  
色柄 本体 チェリー柄 (CY)  
枠 チェリー柄 (CY)  
デザイン パネル P A 型  
開閉方式 上昇引戸

**オールリセット**

### 新システム

デザインくり 洗面 ?

デザインコード DB型 ?

開閉方式 Y戸単引戸 ?

開閉方式コード Y戸単引戸洗面所用片引き ?

初期値セット

枠種類1 固定枠 ?

枠種類2 枠見込み155mm ?

枠種類3 3方枠+敷居・別据仕様 ?

納まり 平壁納まり ?

勝手 右引手(R) ?

引き残し なし ?

高さ 2035mm ?

枠外高さ(UH) 2035 mm +/-

幅 1645mm ?

枠外幅(UW) 1645 mm +/-

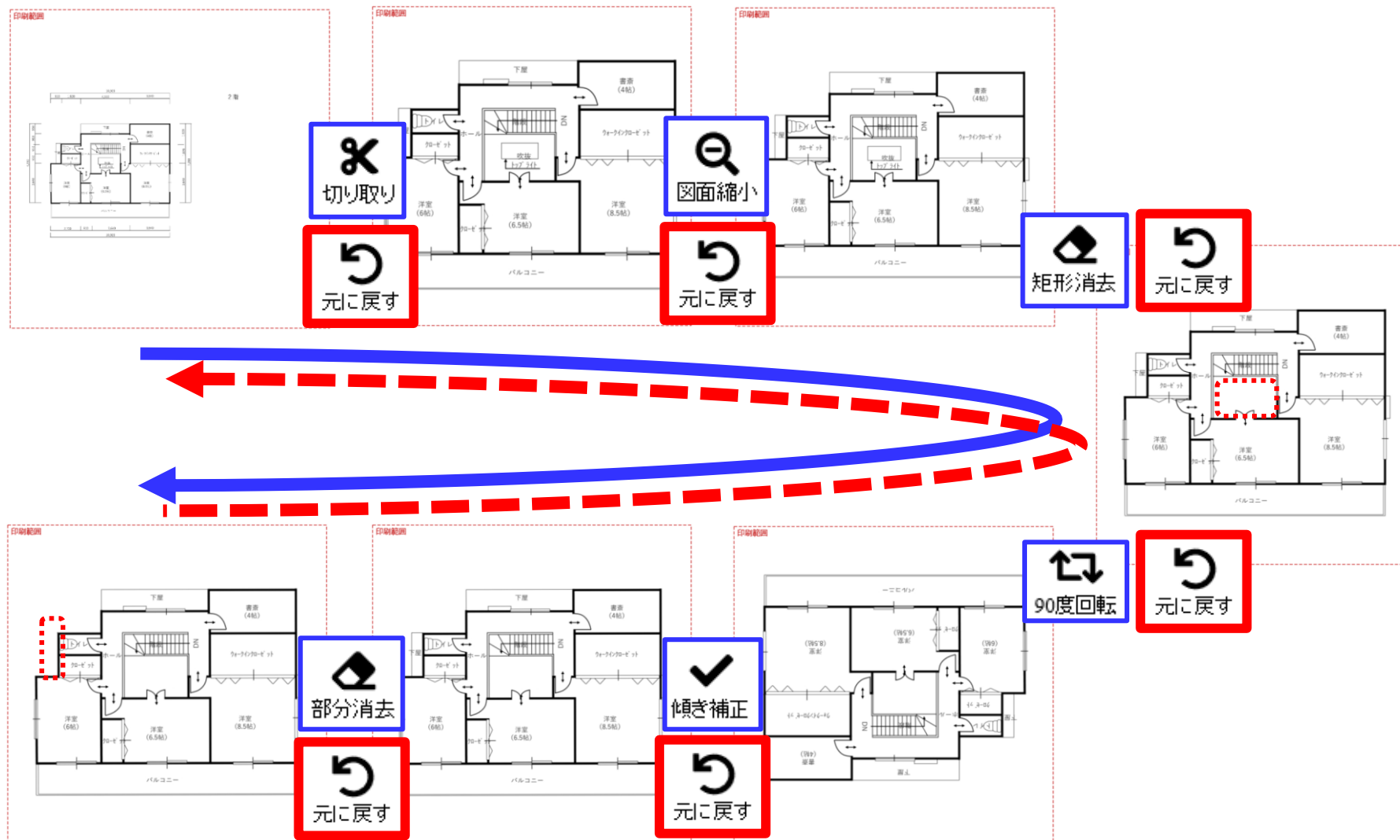
ハンドル・引手色 サテンシルバー色(塗装) ?

ハンドル・引手 C1型・角型引手サテンシルバー色 ?

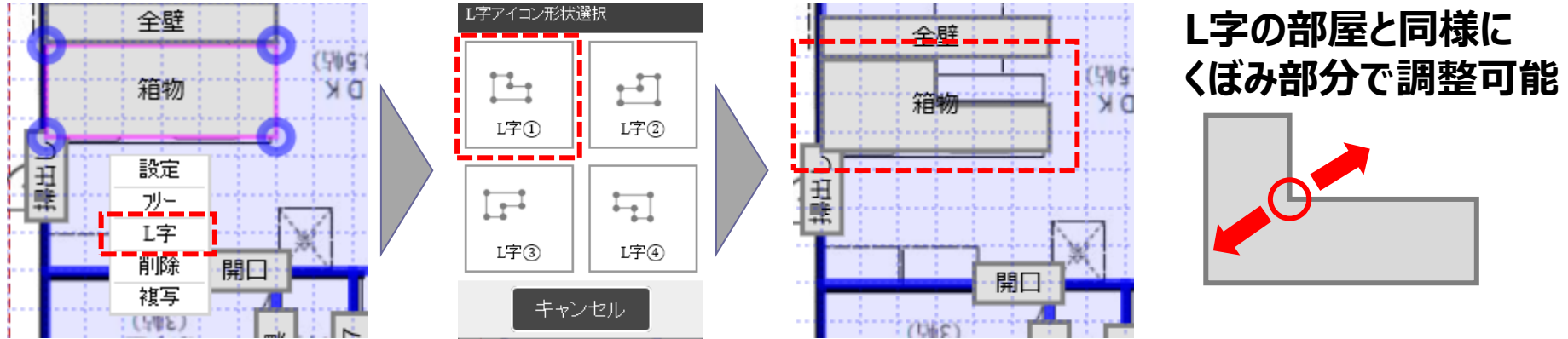
**リセット無し  
おかしい所が  
赤枠で表示**

### 3. “戻る(Redo)”機能の充実

## 複数回戻れるようになりました



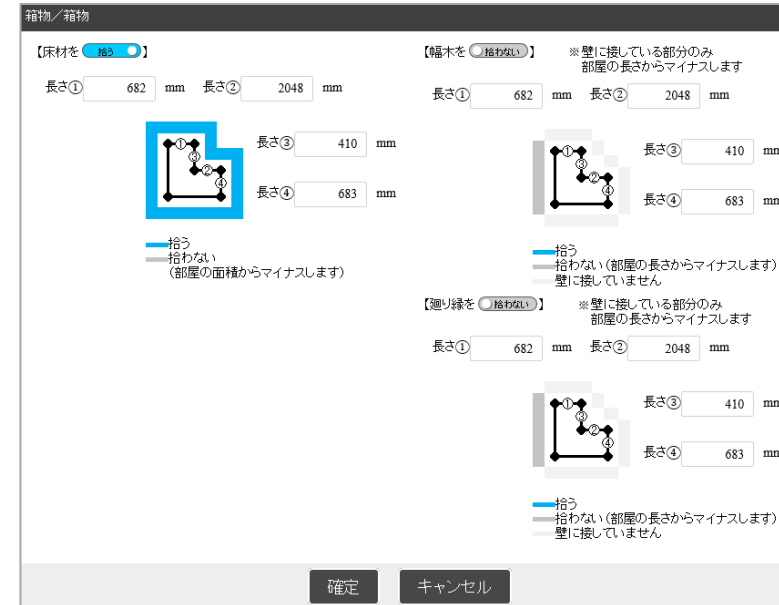
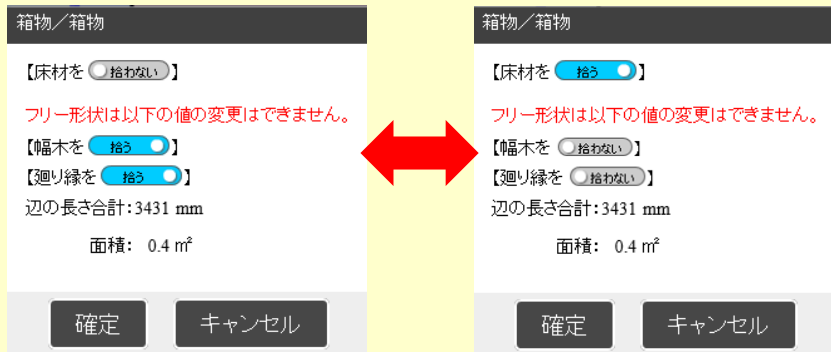
## 四角でアイコン設置後、L字に変更可能



L字の部屋と同様に  
くぼみ部分で調整可能

設定画面は、箱物アイコンと同じだが  
長さ入力箇所が増える (2→4箇所)

フリー形状にした場合、細かい1辺ごとの  
設定をすることが難しくなるため、  
値は変更できなくなります。  
(全てを拾うか、拾わないかのみ)





## 3セットの見積り1行で、3か所にポイポイポイ

**商材積算**

図面に配置せずに追加する場合は「プラン追加」ボタン、配置する場合は画像を図面表示領域にドラッグアンドドロップで配置してください。

**内装ドア**

壁厚変更・必要部材  画像から選ぶ

セット数

セットNo. XMJ E2PADN01L73RV

シリーズ VERITIS (2022年2月発売)

タイプ ベリテリス スタンダードレーベ

本体色柄 グレージュアッシュ柄 (RV)

枠色柄 グレージュアッシュ柄 (RV)

デザインくり パネル

デザインコード PA型

開閉方式 開き戸

開閉方式コード 片開きドア

枠種類1 固定枠

2階 サンプル

配置番号  サイズ  部屋表示

番号編集 並び替え 一括選定 品番参照

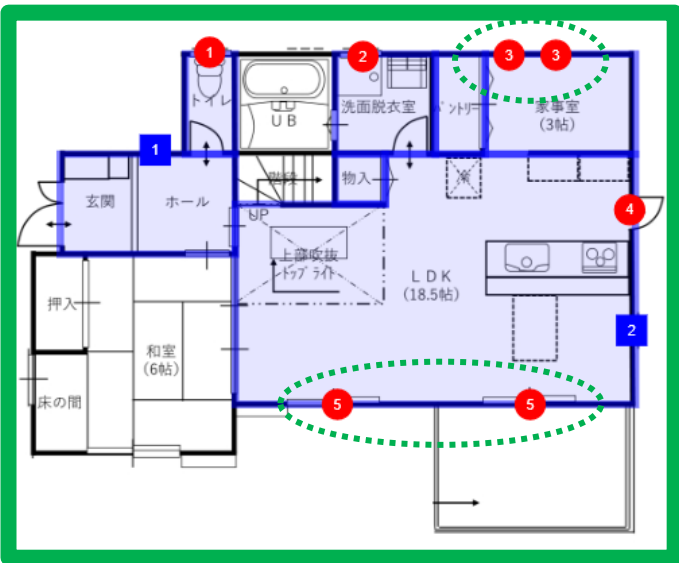
No.	操作	フロア	部位名	セット数	金額
1	<input checked="" type="checkbox"/>	1階	トイレ	1	
2	<input checked="" type="checkbox"/>	1階	洗面所	1	
3	<input checked="" type="checkbox"/>	2階	トイレ	1	
4	<input checked="" type="checkbox"/>	2階	洋室	3	

印刷範囲

**1つ目の配置は上の姿図から  
2つ目・3つ目は必ず下の  
部位行から配置ください**

※上から配置すると、複写扱いになり  
9本が積算されます (3本×3部位)

**JC窓枠・窓枠でも実現  
(同フロアのみ配置可能)**



## 数量減らす場合は、配置している「バルーン番号」22 を削除してから

(エラーになる例)



変更中  
仕様選定中  
仕様確定を  
してください

前図

2階 \*\*様邸

配置済みのバルーン番号以下に変更できません。

OK

No.	フロア	部位名	セット数	金額(税後)	品番参照	備
1	1階	LDK	1	¥81,900	品番参照	選
2	1階	トイレ	1	¥83,000	品番参照	選
3	1階	洗面・脱衣室	1	¥83,000	品番参照	選
4	2階	トイレ	1	¥83,000	品番参照	選
5	2階	洋室	3	¥168,000	品番参照	選

# 6. 明細削除時、配置番号の自動繰り上げなし

## 配置番号は自動繰り上げしない 変更時は番号編集にて

### 現行システム

#### ②洗面を削除

1	<input checked="" type="checkbox"/> 操作	▼	LDK	▼	LDK
2	<input checked="" type="checkbox"/> 操作	▼	洗面所	▼	洗面所
3	<input checked="" type="checkbox"/> 操作	▼	トイレ	▼	トイレ



トイレが ③→②に自動繰り上げ

1	<input checked="" type="checkbox"/> 操作	▼	LDK	▼	LDK
2	<input checked="" type="checkbox"/> 操作	▼	トイレ	▼	トイレ
	<input checked="" type="checkbox"/> 操作				

### 新システム

#### ②洗面を削除

		フロア		部位名	
①	<input checked="" type="checkbox"/> 操作	1階	01	LDK	LDK
②	<input checked="" type="checkbox"/> 操作	1階	01	洗面所	洗面所
③	<input checked="" type="checkbox"/> 操作	1階	01	トイレ	トイレ



トイレは ③のまま

		フロア		部位名	
①	<input checked="" type="checkbox"/> 操作	1階	01	LDK	LDK
③	<input checked="" type="checkbox"/> 操作	1階	01	トイレ	トイレ
	<input checked="" type="checkbox"/> 操作				



トイレを ②に変える

		フロア		部位名	
①	<input checked="" type="checkbox"/> 操作	1階	01	LDK	LDK
②	<input checked="" type="checkbox"/> 操作	1階	01	トイレ	トイレ
	<input checked="" type="checkbox"/> 操作				

① 番号編集

② 連携に戻す

③ 反映

No.		フロア	部位名
1	1	1階 01	LDK LDK
2	3	1階 01	トイレ トイレ

# 7. 【JC窓枠】複数選択部分の一括変更

左側のチェックボックスで、選択した窓枠に対して一括変更が可能

問取り図積算

選択した窓枠に変更を反映しますか？

はい いいえ

反映

No.	商品	色柄	図番	数量						
1	ジャストカット窓枠 VERTIS(2022年2月発売)(仮) っくいホワイト柄(PY)			3						
1	1階	01	洗面所	洗面所	QP 02305	TB	PY	3	数量	1
2	1階	01		家事室	QP 02305	TB	PY	3	数量	2
3	1階	01		勝手口	QP 06618	TB	PY	3	数量	1
4	1階	01		ダイニング	QP 02305	TB	PY	3	数量	1

色柄	図番	数量					
		品番未算出					
IS(2022年2月発売)(仮) っくいホワイト柄(PY)							
洗面所	洗面所	QP 02305	TB	PY	3	数量	1
	家事室	QP 02305	TB	PY	3	数量	2
	勝手口	QP 06618	TB	PY	4	数量	1
	ダイニング	QP 02305	TB	PY	3	数量	1

No.	商品	色柄	図番	数量						
2	ジャストカット窓枠 VERTIS(2022年2月発売)(仮) ウォールナット柄(TY)			3						
1	1階	01	LDK	LDK	QP 17320	TB	PY	3	数量	2

色柄	図番	数量					
		品番未算出					
IS(2022年2月発売)(仮) ウォールナット柄(TY)							
LDK	LDK	QP 17320	TB	PY	4	数量	2

## 削除した部位が、復活可能

追加中  
仕様選定中

1階

配置番号サイズ 30 変更 アイコン表示

図面最新化

番号編集 ロス率一括変更 0% 全体ロス率変更 並び替え 一括選定

No.	+	商品	色柄	金額(税抜)
1	+	ベリテイスフロアーW クラフト ミスティグレイ色(LU)		KE9501E
		ロス率 10% 敷設面積 41.7㎡ 0坪 ケース数 0個		¥37,400
2	+	部屋作成:		商品単価 3.3㎡/ケース
		再利用率 % 敷設面積 ㎡ 坪 ケース数 個		品番未算出

2 変更中

1階

配置番号サイズ 40 変更 アイコン表示

図面最新化

番号編集 ロス率一括変更 0% 全体ロス率変更 並び替え 一括選定 品番参照 詳細

No.	+	商品	色柄	金額(税抜)
1	+	ベリテイスフロアーW クラフト ミスティグレイ色(LU)		KE9501E
		ロス率 10% 敷設面積 41.7㎡ 0坪 ケース数 0個		¥37,400
2	+	部屋作成:		商品単価 3.3㎡/ケース
		再利用率 % 敷設面積 ㎡ 坪 ケース数 個		品番未算出

**削除前の仕様は記憶できませんので**  
**一から仕様を決めていく必要があります。**  
 上記の例の場合は①が左側の仕様欄に入っている状態ですので、①を元に②の仕様に変更して、仕様確定が必要になります

## 9. 【幅木・廻り縁】コーナーキャップ選定方法の変更

### コーナーキャップの種類を複数選定可能に

● 部屋長さ計 63110 [+ -]  
○ 長さ入力 0 [+ -]  
○ 本数入力 0 [+ -]  
● オプション部材 自動算出  
入隅 29 個 [+ -]  
出隅 1 個 [+ -]  
コーナー部材(入隅) 無し  
コーナー部材(出隅) Rコーナーキャップ  
**○ オプション部材 手動入力**  
変性番じ系接着剤 0 [-]

仕様確定 プラン追加

チェックを  
入れると  
領域拡大



● 部屋長さ計 63110 [+ -]  
○ 長さ入力 0 [+ -]  
○ 本数入力 0 [+ -]  
○ オプション部材 自動算出  
入隅 29 個 [+ -]  
出隅 1 個 [+ -]  
コーナー部材(入隅) 無し  
コーナー部材(出隅) Rコーナーキャップ  
● オプション部材 手動入力  
コーナーキャップ入隅数量 0 個 [+ -]  
**コーナーキャップ出隅数量 0 個 [+ -]**  
**出隅コーナー材数量 0 個 [+ -]**  
**Rコーナーキャップ数量 0 個 [+ -]**  
変性番じ系接着剤 0 本 [+ -]

仕様確定 プラン追加

出隅コーナー材に関して  
複数種類の同時選定が  
可能になりました

# 10. 【床材】シリコン製の接着剤がラインナップ

## コーナーキャップの種類を複数選択可能に

### 現在のテスト画面

オプション設定

接着剤算出条件 **未選択**

実部専用ボンド一般タイプ オレフィン系 0

専用ウレタン接着剤(ウレタン液型) 0

**専用変性シリコン接着剤 (1.5mm専用)** 0   **New!!**

専用変成シリコーン接着剤 0

目地用コーキング(1本入り) 0

専用両面テープ(1.5mm専用) 0

未選択  
未選択  
おすすめ(ウレタン)  
**おすすめ(シリコン)**  
不要  
手入力

※未選択がデフォルトで条件を変更しないと仕様確定できない



### 検討中

「おすすめ(ウレタン)」をデフォルト設定  
「未選択」項目を削除しようと検討中

くらしの「ずっと」をつくる。

Green  
Housing  
Panasonic