

間取り図積算操作マニュアル

～新機能紹介～

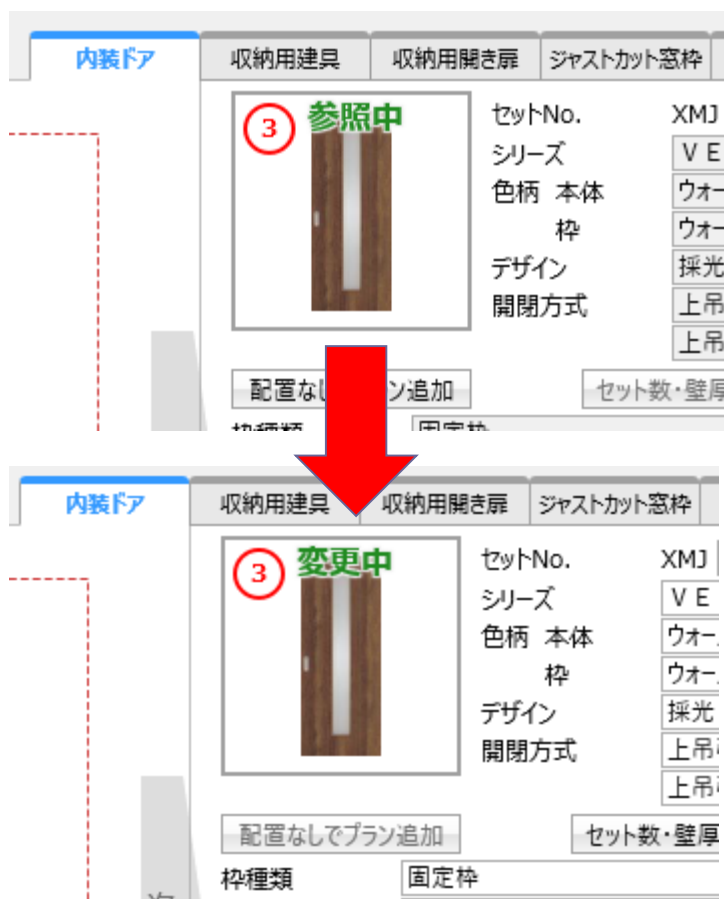
| No | 分類/商材 | 新機能 |
|----|---------------|--|
| 1 | 全体 | 参照モード |
| 2 | // | デザイン等を変えた際に仕様リセットしない |
| 3 | 図面加工 部屋設定 | “戻る(Redo)”機能の充実 (複数回戻れるようになりました) |
| 4 | アイコン | L字箱アイコン |
| 5 | 建具 JC窓枠・窓枠 | 複数セット数の対応 (同じ番号をセット数だけ配置可能) |
| 6 | 建具 | 明細削除時、配置番号の自動繰り上げなし |
| 7 | JC窓枠 | 複数選択部分の一括変更 |
| 8 | 床・幅木・廻り縁 | 部位削除時の部屋情報復活 |
| 9 | 幅木・廻り縁 | コーナーキャップ選定方法の変更 (1つの部位で複数の種類が選定可能に) |
| 10 | 床材 | シリコン接着剤がラインナップに追加 (デフォルト設定協議中) |
| 11 | アイハウス | 対応可 ※図面無し見積のみ、※建具 3 商材のみ |

※色柄一括変換の機能は、夏頃対応予定

現システムとの違い

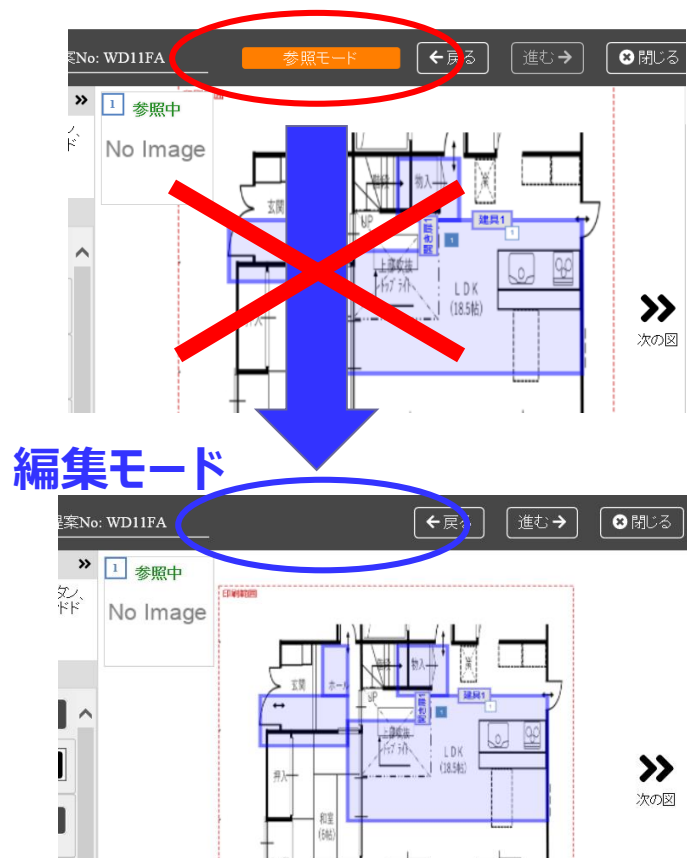
現行システム

間取り図積算画面の中でモードを選択可能
(参照中→変更中)




新システム

間取り図積算画面の中でモードを変更できません
他の商材と同様に、入口で選択してください



1. 参照モード



1. 参照モード

5/15

自分のプランは常に変更モード、他人のプランは参照モード

「こういう変更したら、金額いくらになる？」という問合せ等、複写し仕様変更してシミュレーションが可能になりました。

**<注意> 参照モードで変更したプランは保存できません。
「進む」が押下できず、「閉じる」のみ**

■プランニングの注意点

? プランを保存せずに商品選定を終了します。よろしいですか？

✓ はい

✕ いいえ

参照モード

図面取り込み

部屋設定

参照モードと表示

| No. | フロア | 部位名 | セット数 | 金額(税別) |
|-----|-----|--------|------|--------|
| 1 | 1階 | 便所 | 1 | ¥103 |
| 2 | 1階 | LDK | 1 | ¥103 |
| 3 | 1階 | Catレーム | 1 | ¥103 |

参照モードの際は
新規図面取込は
できません

図面や部屋設定の
変更内容も、保存
できません

2. デザイン等を変えた際に仕様リセットしない

6/15

長年のコンプレイン（＝仕様リセット）を改善
仕様はリセットせず、残す考え方を採用

現行システム

参照中 U

セットNo. VERITIS (2017年6月発売)
シリーズ チェリー柄 (CY)
色柄 本体 チェリー柄 (CY)
枠 デザイン パネル P A 型
開閉方式 開き戸
片開きドア

配置なしでプラン追加 セット数・壁厚変更・必要部材 画像から選ぶ仕様
枠種類 固定枠 枠見込み15mm
納まり ソフトクローズなし
サイズ 枠外高さ 2035mm ※アウトセットの場合は見込み
枠外幅 755mm ※ベリブラ・2方枠の場合は天
ハンドル・引手 A1型サテンシルバー色 (塗装)・空錠
扉番 カバー版オフブラック色
本体上部仕様 なし
ハンドル取付 選択不可 →両開きのみ選択できます。
下レール・数値 ガイダンス色 選択不可 見切り なし

変更中 U

セットNo. VERITIS (2017年6月発売)
シリーズ チェリー柄 (CY)
色柄 本体 チェリー柄 (CY)
枠 デザイン パネル P A 型
開閉方式 開き戸
上吊り引

配置なしでプラン追加 セット数・壁厚変更・必要部材 画像から選ぶ仕様
枠種類 固定枠 枠見込み15mm
納まり ソフトクローズなし
サイズ 枠外高さ 2035mm ※アウトセットの場合は見込み
枠外幅 755mm ※ベリブラ・2方枠の場合は天
ハンドル・引手 A1型サテンシルバー色 (塗装)・空錠
扉番 カバー版オフブラック色
本体上部仕様 なし
ハンドル取付 選択不可 →両開きのみ選択できます。
下レール・数値 ガイダンス色 選択不可 見切り なし

オールリセット

新システム

デザインくくり 洗面 ?

デザインコード DB型 ?

開閉方式 Y戸車引戸 ?

開閉方式コード Y戸車引戸洗面所用片引き ?

初期値 セット

枠種類1 固定枠 ?

枠種類2 枠見込み155mm ?

枠種類3 3方枠+数層:別種仕様 ?

納まり 平壁納まり ?

勝手 右引手(R) ?

引き残し なし ?

高さ 2035mm ?

枠外高さ(UH) 2035 mm + -

幅 1645mm ?

枠外幅(UW) 1645 mm + -

ハンドル・引手色 サテンシルバー色(塗装) ?

デザインくくり トイレ ?

デザインコード DB型 ?

開閉方式 Y戸車引戸 ?

開閉方式コード Y戸車引戸洗面所用片引き ?

初期値 セット

枠種類1 固定枠 ?

枠種類2 枠見込み155mm ?

枠種類3 3方枠+数層:別種仕様 ?

納まり 平壁納まり ?

勝手 右引手(R) ?

引き残し なし ?

高さ 2035mm ?

枠外高さ(UH) 2035 mm + -

幅 1645mm ?

枠外幅(UW) 1645 mm + -

ハンドル・引手色 サテンシルバー色(塗装) ?

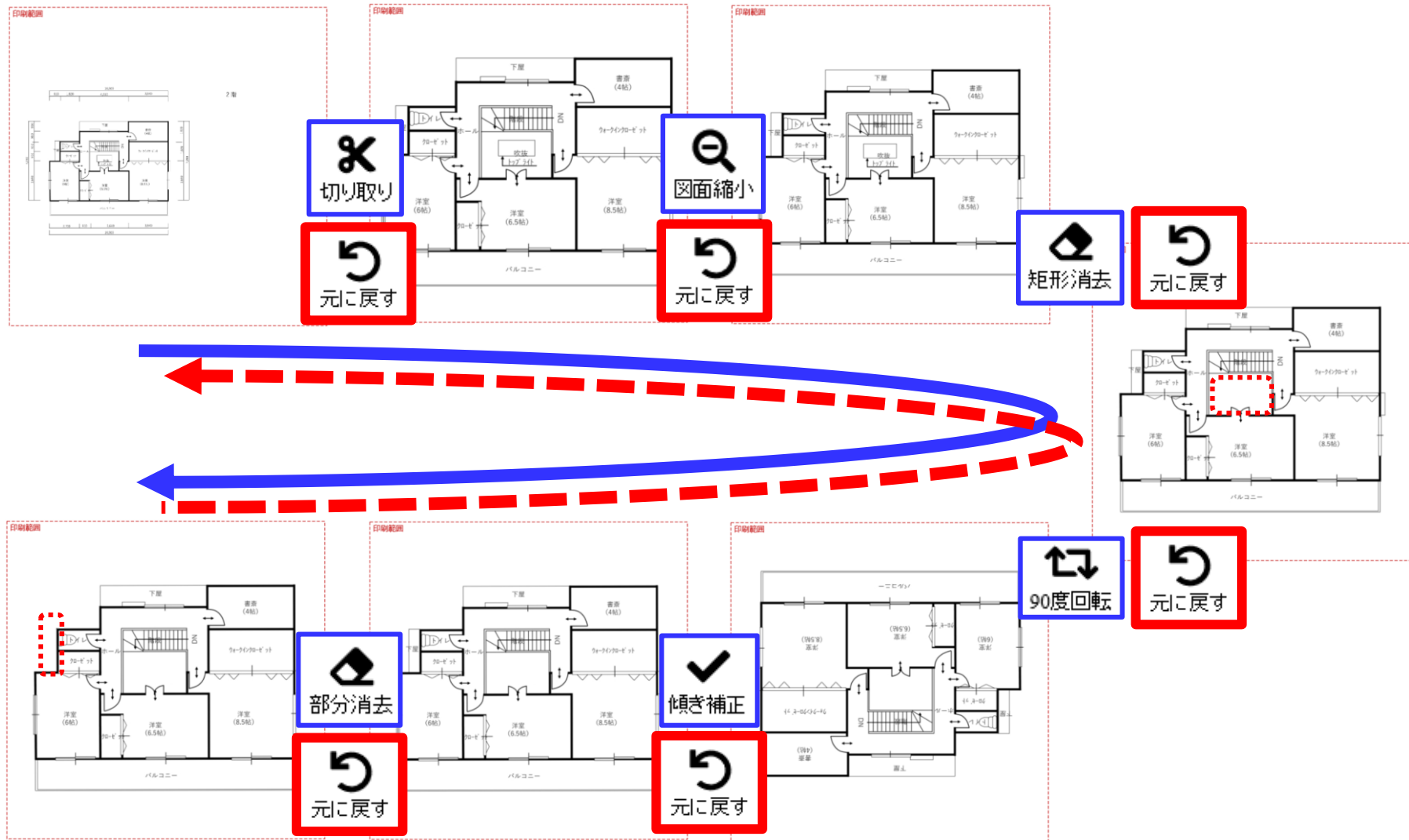
ハンドル・引手 C1型・角型引手サテンシルバー色 ?

リセット無し
おかしい所が
赤枠で表示

3. “戻る(Redo)”機能の充実

7/15

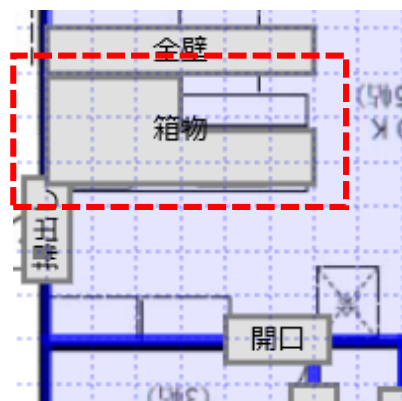
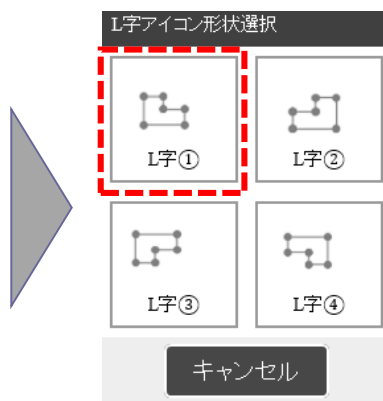
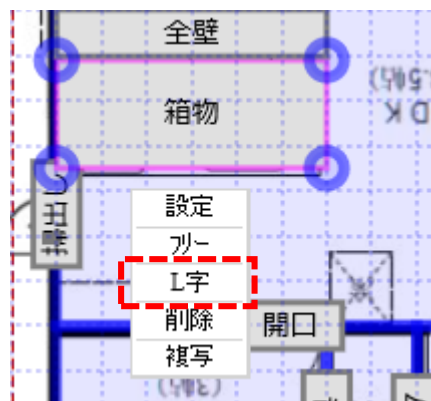
複数回戻れるようになりました



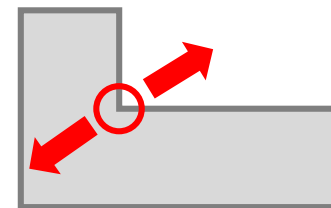
4. L字箱アイコン

8/15

四角でアイコン設置後、L字に変更可能

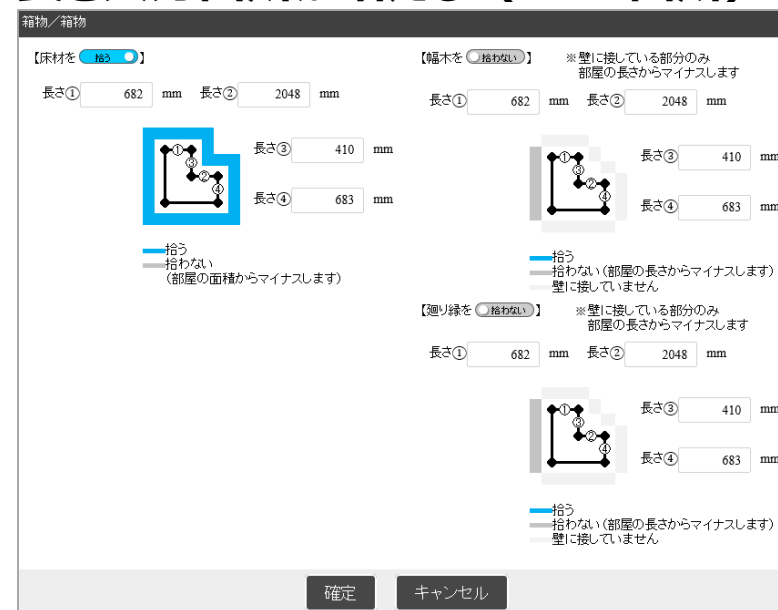
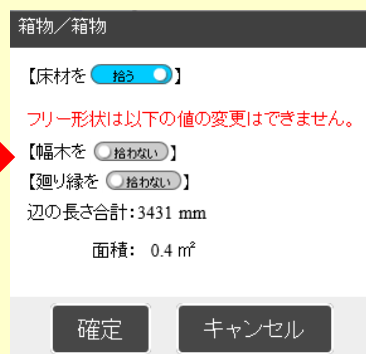
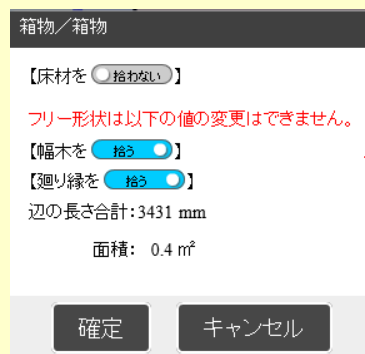


L字の部屋と同様に
くぼみ部分で調整可能



設定画面は、箱物アイコンと同じだが
長さ入力箇所が増える (2→4箇所)

フリー形状にした場合、細かい1辺ごとの設定
をすることが難しくなるため、値は変更できなく
なります。(全てを拾うか、拾わないかのみ)



5. 複数セット数の対応

9/15

3セットの見積り1行で、3か所にポイポイポイ

商材積算

図面に配置せずに追加する場合は「プラン追加」ボタン、配置する場合は画像を図面表示領域にドラッグアンドドロップで配置してください。

内装ドア

壁厚変更・必要部材 画像から選ぶ

セット数

セットNo. XMJ E2PADN01L73RV 確認

シリーズ VERITIS (2022年2月発売) ?

タイプ ベリティス スタンダードレーベ ?

本体色柄 グレージュアッシュ柄 (RV) ?

特色柄 グレージュアッシュ柄 (RV) ?

デザインバリエーション パネル ?

デザインコード PA型 ?

開閉方式 開き戸 ?

開閉方式コード 片開きドア ?

初期値セット

枠種類1 固定枠 ?

特注仕様 オプション 仕様確定 プラン追加

4 参照中

印刷範囲

2階 サンプル

配置番号 サイズ 50 変更 部屋表示

図面最新化

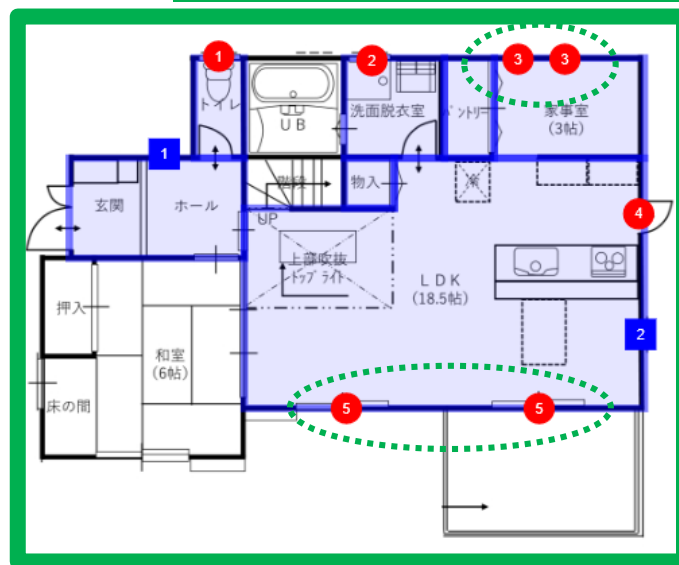
番号編集 並び替え 一括選定 品番参照

| No. | | フロア | 部位名 | セット数 | 金額 |
|-----|---|-----|--------|------|----|
| 1 | ① | 1階 | 01 トイレ | 1 | |
| 2 | ② | 1階 | 01 洗面所 | 1 | |
| 3 | ③ | 2階 | 02 トイレ | 1 | |
| 4 | ④ | 2階 | 02 洋室 | 3 | |

1つ目の配置は上の姿図から
2つ目・3つ目は必ず下の
部位行から配置ください

※上から配置すると、複写扱いになり
9本が積算されます (3本×3部位)

JC窓枠・窓枠でも実現
(同フロアのみ配置可能)



5. 複数セット数の対応

10/15

数量減らす場合は、配置している「バルーン番号」 を削除してから

(エラーになる例)

商材積算

仕様を選択後、仕様確定ボタンを押してください

内装ドア

壁厚変更・必要部材 画像から選ぶ

セット数  

セットNo. XMD 確認

シリーズ VERITIS(2022年2月発売) ?

タイプ スタンダードレベル ?

本体色柄 シックいホワイト柄(PY) ?

枠色柄 シックいホワイト柄(PY) ?

デザインペリ パネル ?

デザインコード PA型 ?

開閉方式 開き戸 ?

開閉方式コード 片開き ?

初期値セット

枠種類1 固定枠 ?

枠種類2 枠見込み155mm ?

枠種類3 ソフトクロスなし ?

納まり 平壁納まり ?

勝手 右吊り元(R)



特注仕様 オプション 仕様確定

商材積算

仕様を選択後、仕様確定ボタンを押してください

内装ドア

壁厚変更・必要部材 画像から選ぶ

セット数  

セットNo. XMD 確認

シリーズ VERITIS(2022年2月発売) ?

タイプ スタンダードレベル ?

本体色柄 シックいホワイト柄(PY) ?

枠色柄 シックいホワイト柄(PY) ?

デザインペリ パネル ?

デザインコード PA型 ?

開閉方式 開き戸 ?

開閉方式コード 片開き ?

初期値セット

枠種類1 固定枠 ?

枠種類2 枠見込み155mm ?

枠種類3 ソフトクロスなし ?

納まり 平壁納まり ?

2階 **様邸

配置番号サイズ 40 変更 部屋表示

番号編集 並び替え 一括決定 品番参照

| No. | フロア | 部位名 | セット数 | 金額(税抜) | 品番参照 | 備考 |
|-----|-----|--------|------|----------|------|----|
| 1 | 1階 | LDK | 1 | ¥81,900 | 品番参照 | 選 |
| 2 | 1階 | トイレ | 1 | ¥83,000 | 品番参照 | 選 |
| 3 | 1階 | 洗面・脱衣室 | 1 | ¥83,000 | 品番参照 | 選 |
| 4 | 2階 | トイレ | 1 | ¥83,000 | 品番参照 | 選 |
| 5 | 2階 | 洋室 | 3 | ¥168,000 | 品番参照 | 選 |

下屋

書斎 (4帖)

ウォークインクローゼット

建具3

洋室 (8.5帖)

洋室 (6.5帖)

バルコニー

吹抜

トランプライト

ドア22

建具2

建具1

クローゼット

ドア21

22 変更中

仕様選定中

仕様確定を
してください

前の図

セット数

配置済みのバルーン番号以下に変更できません。

OK

6. 明細削除時、配置番号の自動繰り上げなし

11/15

配置番号は自動繰り上げしない 変更時は番号編集にて

現行システム

②洗面を削除

| | | | | | |
|---|--|----|--|-----|-----|
| 1 | | 操作 | | LDK | LDK |
| 2 | | 操作 | | 洗面所 | 洗面所 |
| 3 | | 操作 | | トイレ | トイレ |

トイレが ③→②に自動繰り上げ

| | | | | | |
|---|--|----|--|-----|-----|
| 1 | | 操作 | | LDK | LDK |
| 2 | | 操作 | | トイレ | トイレ |
| 3 | | 操作 | | | |

① 番号編集 並び替え 一括選定 品番参照

③ 反映 キャンセル ② 連番に戻す

| No. | | フロア | 部位名 |
|-----|---|-----|-----|
| 1 | 1 | LDK | LDK |
| 2 | 3 | トイレ | トイレ |

新システム

②洗面を削除

| | | フロア | 部位名 |
|---|--|-----|-----|
| ① | | 1階 | LDK |
| ② | | 1階 | 洗面所 |
| ③ | | 1階 | トイレ |

トイレは ③のまま

| | | フロア | 部位名 |
|---|--|-----|-----|
| ① | | 1階 | LDK |
| ③ | | 1階 | トイレ |
| | | | |

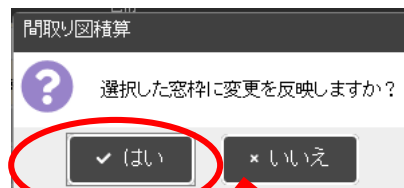
トイレを ②に変える

| | | フロア | 部位名 |
|---|--|-----|-----|
| ① | | 1階 | LDK |
| ② | | 1階 | トイレ |
| | | | |

7. 【JC窓枠】複数選択部分の一括変更

12/15

左側のチェックボックスで、選択した窓枠に対して一括変更が可能



「番号編集」一括変更: 見込 納め 4 くさび 有 ☐ 無 ☐ 反映 並び替え 一括選定

| No. | 商品 | 色柄 | 図番 | 価格 |
|---------|-------------------------------------|---|----|-------|
| ¥34,800 | | | | |
| 1 | 操作 | ジャストカット窓枠 VERITIS(2022年2月発売)(仮) しっくりホワイト柄(PY) | | |
| 1 | <input type="checkbox"/> | 1階 | 01 | 洗面所 |
| 2 | <input type="checkbox"/> | 1階 | 01 | 家事室 |
| 3 | <input checked="" type="checkbox"/> | 1階 | 01 | 勝手口 |
| 4 | <input type="checkbox"/> | 1階 | 01 | ダイニング |
| ¥30,200 | | | | |
| 2 | 操作 | ジャストカット窓枠 VERITIS(2022年2月発売)(仮) ウォールナット柄(TY) | | |
| 1 | <input checked="" type="checkbox"/> | 1階 | 01 | LDK |

内め 4 くさび 有 ☐ 無 ☐ 反映 並び替え 一括選定

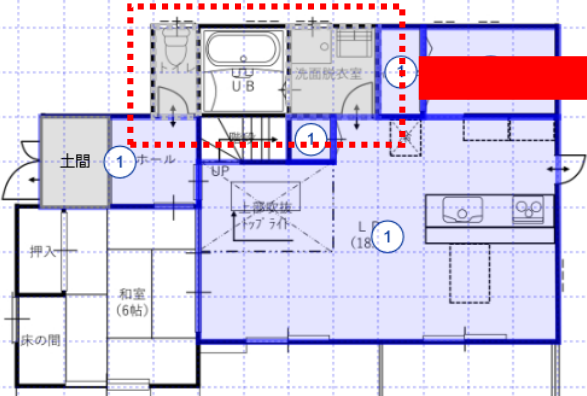
| 色柄 | 図番 | 価格 |
|--------------------------------|-------|-----------------------|
| 品番未算出 | | |
| IS(2022年2月発売)(仮) しっくりホワイト柄(PY) | | |
| 洗面所 | 洗面所 | QP 02305 TB PY 3 数量 1 |
| 家事室 | 家事室 | QP 02305 TB PY 3 数量 2 |
| 勝手口 | 勝手口 | QP 06618 TB PY 4 数量 1 |
| ダイニング | ダイニング | QP 02305 TB PY 3 数量 1 |
| 品番未算出 | | |
| IS(2022年2月発売)(仮) ウォールナット柄(TY) | | |
| LDK | LDK | QP 17320 TB PY 4 数量 2 |

8. 【床・幅木・廻り縁】 部位削除時の部屋情報復活

13/15

削除した部位が、復活可能

追加中
仕様選定中



1階

配置番号サイズ 30 変更 アイコン表示

「<< 番号編集 ロス率一括変更 0 % 全体ロス率変更 並び替え 一括選定」

| No. | + | 商品 | 色柄 | 金額(税抜) |
|-----|---|------------------------------|--------------------------|--------------|
| 1 | + | ベリテイスフロアーW クラフト ミスティグレイ色(LU) | | KE9S01E |
| | + | 操作 | | ¥37,400 |
| | | ロス率 10 % | 敷設面積 41.7 m ² | 0 坪 ケース数 0 個 |

部屋作成: 有

2 + 操作 再利用

② 変更中



1階

配置番号サイズ 40 変更 アイコン表示

「<< 番号編集 ロス率一括変更 0 % 全体ロス率変更 並び替え 一括選定 品番参照 詳細」

| No. | + | 商品 | 色柄 | 金額(税抜) |
|-----|---|------------------------------|--------------------------|--------------|
| 1 | + | ベリテイスフロアーW クラフト ミスティグレイ色(LU) | | KE9S01E |
| | + | 操作 | | ¥37,400 |
| | | ロス率 10 % | 敷設面積 41.7 m ² | 0 坪 ケース数 0 個 |

部屋作成: 有

2 + 操作 品番未算出

削除前の仕様は記憶できませんので
一から仕様を決めていく必要があります。
上記の例の場合は①が左側の仕様欄に入っている状態ですので、①を元に②の仕様に変更して、仕様確定が必要になります

9. 【幅木・廻り縁】コーナーキャップ選定方法の変更

14/15

コーナーキャップの種類を複数選定可能に

● 部屋長さ計 63110

○ 長さ入力 0

○ 本数入力 0

● オプション部材 自動算出

入隅 29 個

出隅 1 個

コーナー部材(入隅) 無し


コーナー部材(出隅) Rコーナーキャップ

☐ オプション部材 手動入力

変性樹脂系接着剤 0

仕様確定 プラン追加

チェックを
入れると
領域拡大



● 部屋長さ計 63110

○ 長さ入力 0

○ 本数入力 0

○ オプション部材 自動算出

入隅 29 個

出隅 1 個

コーナー部材(入隅) 無し

コーナー部材(出隅) Rコーナーキャップ

● オプション部材 手動入力

コーナーキャップ入隅数量 0 個

コーナーキャップ出隅数量 0 個

出隅コーナー材数量 0 個

Rコーナーキャップ数量 0 個

変性樹脂系接着剤 0 本

仕様確定 プラン追加

出隅コーナー材に関して
複数種類の同時選定が
可能になりました

コーナーキャップの種類を複数選択可能に

現在のテスト画面

オプション設定

接着剤算出条件 未選択

実部専用ボンド一般タイプ オレフィン系 0

専用ウレタン接着剤(ウレタン液型) 0

専用変性シリコン接着剤(1.5mm専用) 0

専用変成シリコン接着剤 0

目地用コーキング(1本入り) 0

専用両面テープ(1.5mm専用) 0

仕様確定 プラン追加

未選択
未選択
おすすめ(ウレタン)
おすすめ(シリコン)
不要
手入力

New!!

※未選択がデフォルトで
条件を変更しないと
仕様確定できない

検討中

「おすすめ(ウレタン)」をデフォルト設定
「未選択」項目を削除しようと検討中