

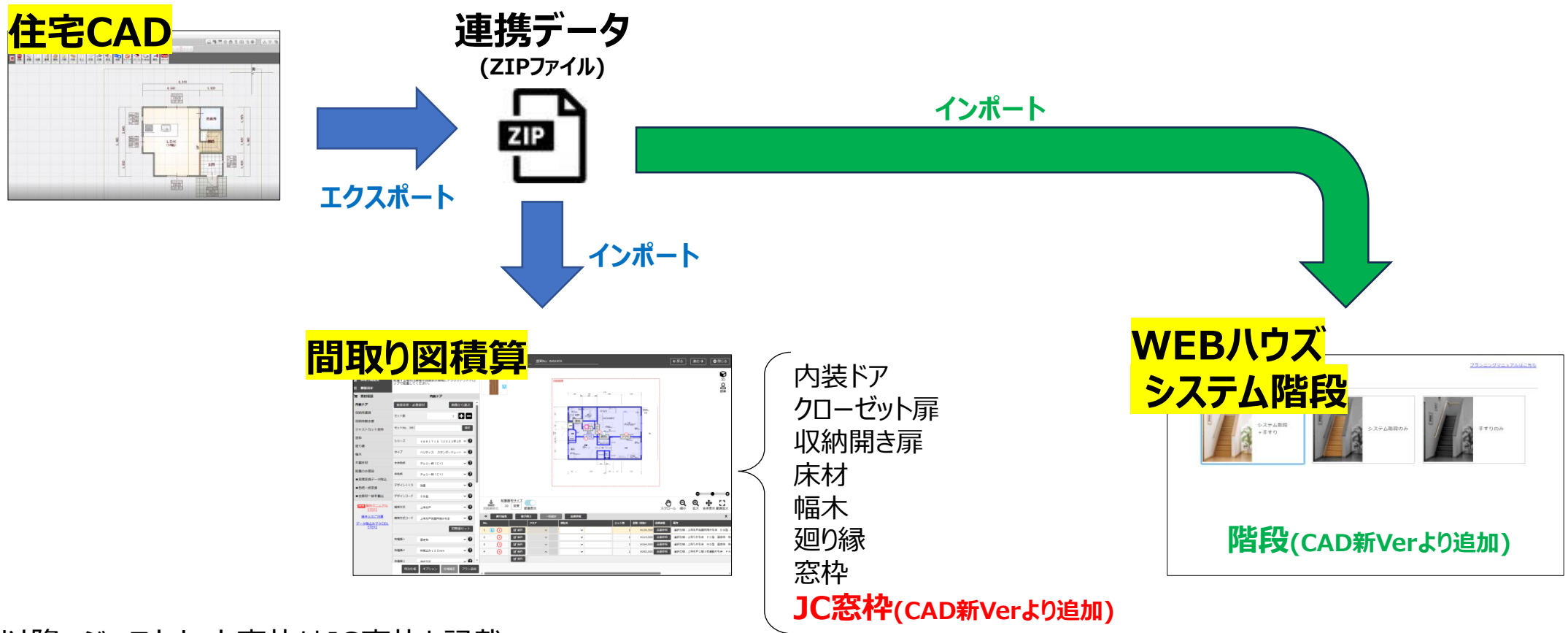
新機能紹介 JC窓枠連携

～住宅CAD⇒Webハウス 連携機能強化～

パナソニックハウジングソリューションズ株式会社
建築システム事業部

住宅CADのデータを、当社積算システム・WEBハウスに取り込めるようになりました。
2024.10.16より、間取り図積算で **ジャストカット窓枠のCAD連携**、WEBハウスで **システム階段CAD対応**が可能になりました。

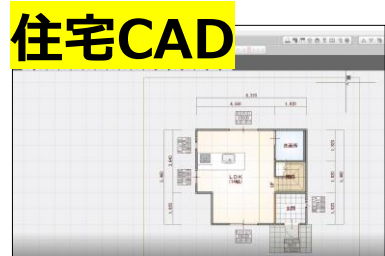
新たな住宅CAD連携



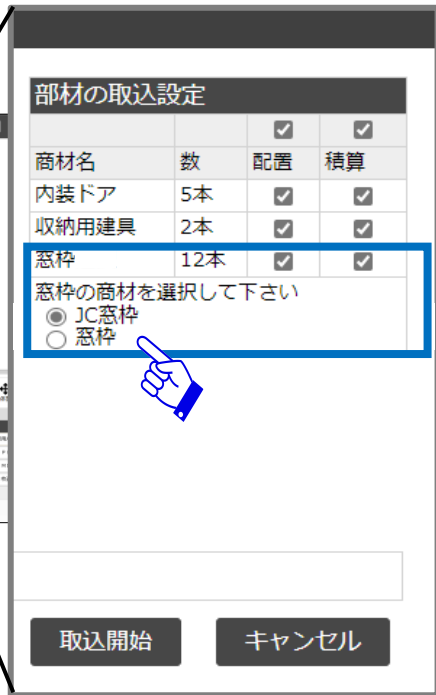
※以降、ジャストカット窓枠はJC窓枠と記載

新機能のご紹介

間取り図積算でCAD連携 (AI連携) 商品に「JC窓枠」が追加 ※従来より連携対象の窓枠と選択可能



- 連携可能な項目:
- 内装ドア
 - クローゼット扉
 - 収納開き扉
 - 床材
 - 幅木
 - 廻り縁
 - 窓枠 (既存)
 - JC窓枠 (追加)**
 - 階段
- ← 選択可能



＜具体的な追加連携項目＞

- ① CADVer情報 → 新旧フォーマットの使い分け
 - ② サッシサイズ呼称 → CAD新verのみ連携
 - ③ 納め → 1/3/4 方枠
- ※その他、窓枠仕様・窓種類等はマスタでデフォルトセット
 ※AI連携時は、サッシサイズ呼称のデフォルトとして
腰窓:06011 / 吐き出し窓:16522を初期値としてセット

新フォーマットに対応したCADVerで、JC窓枠および窓枠の選択ボタンが表示されます。

※旧フォーマットで出力されるCADVerは、サッシサイズ呼称が連携されないためJC窓枠を選択できません。

※対応CADVerは、P.14をご確認ください。

<取込内容の詳細設定>

取込内容の詳細設定

部屋情報の取込設定					
部屋名	数	<input checked="" type="checkbox"/> 連携	<input type="checkbox"/> 床算出	<input checked="" type="checkbox"/> 幅木算出	<input checked="" type="checkbox"/> 廻り縁算出
リビング	1部屋	<input checked="" type="checkbox"/>	<input type="checkbox"/>	<input checked="" type="checkbox"/>	<input checked="" type="checkbox"/>
玄関	1部屋	<input checked="" type="checkbox"/>	<input type="checkbox"/>	<input checked="" type="checkbox"/>	<input checked="" type="checkbox"/>
ホール・廊下	1部屋	<input checked="" type="checkbox"/>	<input type="checkbox"/>	<input checked="" type="checkbox"/>	<input checked="" type="checkbox"/>
キッチン	1部屋	<input checked="" type="checkbox"/>	<input type="checkbox"/>	<input checked="" type="checkbox"/>	<input checked="" type="checkbox"/>
洗面所	1部屋	<input checked="" type="checkbox"/>	<input type="checkbox"/>	<input checked="" type="checkbox"/>	<input checked="" type="checkbox"/>
ユニットバス	1部屋	<input checked="" type="checkbox"/>	<input type="checkbox"/>	<input checked="" type="checkbox"/>	<input checked="" type="checkbox"/>
浴室	1部屋	<input checked="" type="checkbox"/>	<input type="checkbox"/>	<input checked="" type="checkbox"/>	<input checked="" type="checkbox"/>
トイレ	1部屋	<input checked="" type="checkbox"/>	<input type="checkbox"/>	<input checked="" type="checkbox"/>	<input checked="" type="checkbox"/>
和室	1部屋	<input checked="" type="checkbox"/>	<input type="checkbox"/>	<input checked="" type="checkbox"/>	<input checked="" type="checkbox"/>
床の間	1部屋	<input checked="" type="checkbox"/>	<input type="checkbox"/>	<input checked="" type="checkbox"/>	<input checked="" type="checkbox"/>
床脇	1部屋	<input checked="" type="checkbox"/>	<input type="checkbox"/>	<input checked="" type="checkbox"/>	<input checked="" type="checkbox"/>

商材決定マスタ検索の結果、連携データに該当するデータが見つかりません。

部材の取込設定			
商材名	数	<input checked="" type="checkbox"/> 配置	<input checked="" type="checkbox"/> 積算
窓枠	8本	<input checked="" type="checkbox"/>	<input checked="" type="checkbox"/>

新CADverで取り込んだ場合

部材の取込設定

商材名	数	<input checked="" type="checkbox"/> 配置	<input checked="" type="checkbox"/> 積算
内装ドア	5本	<input checked="" type="checkbox"/>	<input checked="" type="checkbox"/>
収納用建具	2本	<input checked="" type="checkbox"/>	<input checked="" type="checkbox"/>
窓枠	12本	<input checked="" type="checkbox"/>	<input checked="" type="checkbox"/>

窓枠の商材を選択して下さい

JC窓枠
 窓枠

旧CADverで取り込んだ場合

部材の取込設定

商材名	数	<input checked="" type="checkbox"/> 配置	<input checked="" type="checkbox"/> 積算
窓枠	8本	<input checked="" type="checkbox"/>	<input checked="" type="checkbox"/>

AI連携の場合は、10/16よりJC窓枠および窓枠の選択ボタンが表示されます。

<取込内容の詳細設定>

取込内容の詳細設定

部屋情報の取込設定					
部屋名	数	<input checked="" type="checkbox"/>	<input type="checkbox"/>	<input checked="" type="checkbox"/>	<input checked="" type="checkbox"/>
		連携	床算出	幅木算出	廻り縁算出
リビング	1部屋	<input checked="" type="checkbox"/>	<input type="checkbox"/>	<input checked="" type="checkbox"/>	<input checked="" type="checkbox"/>
玄関	1部屋	<input checked="" type="checkbox"/>	<input type="checkbox"/>	<input checked="" type="checkbox"/>	<input checked="" type="checkbox"/>
ホール・廊下	1部屋	<input checked="" type="checkbox"/>	<input type="checkbox"/>	<input checked="" type="checkbox"/>	<input checked="" type="checkbox"/>
キッチン	1部屋	<input checked="" type="checkbox"/>	<input type="checkbox"/>	<input checked="" type="checkbox"/>	<input checked="" type="checkbox"/>
洗面所	1部屋	<input checked="" type="checkbox"/>	<input type="checkbox"/>	<input checked="" type="checkbox"/>	<input checked="" type="checkbox"/>
ユニットバス	1部屋	<input checked="" type="checkbox"/>	<input type="checkbox"/>	<input checked="" type="checkbox"/>	<input checked="" type="checkbox"/>
浴室	1部屋	<input checked="" type="checkbox"/>	<input type="checkbox"/>	<input checked="" type="checkbox"/>	<input checked="" type="checkbox"/>
トイレ	1部屋	<input checked="" type="checkbox"/>	<input type="checkbox"/>	<input checked="" type="checkbox"/>	<input checked="" type="checkbox"/>
和室	1部屋	<input checked="" type="checkbox"/>	<input type="checkbox"/>	<input checked="" type="checkbox"/>	<input checked="" type="checkbox"/>
床の間	1部屋	<input checked="" type="checkbox"/>	<input type="checkbox"/>	<input checked="" type="checkbox"/>	<input checked="" type="checkbox"/>
床脇	1部屋	<input checked="" type="checkbox"/>	<input type="checkbox"/>	<input checked="" type="checkbox"/>	<input checked="" type="checkbox"/>

商材決定マスタ検索の結果、連携データに該当するデータが見つかりません。

2024/10/15までの設定

部材の取込設定

商材名	数	<input checked="" type="checkbox"/>	<input checked="" type="checkbox"/>
		配置	積算
窓枠	8本	<input checked="" type="checkbox"/>	<input checked="" type="checkbox"/>



2024/10/16以降の設定

部材の取込設定

商材名	数	<input checked="" type="checkbox"/>	<input checked="" type="checkbox"/>
		配置	積算
内装ドア	5本	<input checked="" type="checkbox"/>	<input checked="" type="checkbox"/>
収納用建具	2本	<input checked="" type="checkbox"/>	<input checked="" type="checkbox"/>
窓枠	12本	<input checked="" type="checkbox"/>	<input checked="" type="checkbox"/>

窓枠の商材を選択して下さい

- JC窓枠
- 窓枠

JC窓枠 連携機能追加 (AI連携 初期値について)

AI連携におけるJC窓枠連携値は、従来の通り判定された窓枠パターンに対して下記の固定値が設定されます。
※窓枠の初期値設定は従来より変更はありません。

窓枠パターン	窓枠 (従来から変更なし)			JC窓枠(対応追加)	
	幅	高さ	納め	サッシサイズ呼称	納め
出窓	1650	1100	3	16511	3
腰窓	600	1100	4	06011	4
掃き出し窓 (3方)	1650	2200	3	16522	3
掃き出し窓 (4方)	1650	2200	4	16522	4
トイレ・洗面所窓	600	900	4	06009	4
玄関ドア	980	2400	3	08322	3
浴室ドア	850	2200	3	08322	3
勝手口	600	2200	3	06022	3

JC窓枠連携ではメーカー情報は連携されないため、**サッシ種類は設定されません。**(選択無しが設定されます)
日本サッシ協会標準規格寸法に準拠、建築工法は**在来工法が初期値**として設定されます。

ジャストカット窓枠

壁厚変更・必要部材

セット数 1

数量 1

図番

QP 06011 NC PY 4
サッシサイズ呼称 見込 色柄 納め

建築工法 在来工法

シリーズ VERITIS (2022) ?

色柄 ホワイトアッシュ柄 (GY) ?

サッシ種類 (メーカー) 選択無し

サッシ種類 (商品) 選択無し

 **連携値**

 **固定値設定**

 **固定値設定**

サッシ種類 選択無し

窓枠仕様 固定型(アングル加工無)

窓種類 選択なし

壁厚残り自動セット

壁厚残り寸法 NC : 88~93mm

窓枠見込み寸法 103

納め 4方枠


サッシサイズ呼称 06011


+ オプション

 **固定値設定**

 **固定値設定**

 **連携値**

 :CAD連携のデフォルトとして設定される項目の値

 :CADから連携される項目

サッシサイズ呼称が弊社JC窓枠ラインナップにない場合、算出エラーが発生します。
 カタログの「ジャストカットオーダー サッシサイズ呼称一覧表」を参照の上、
 下図赤枠内のサッシサイズ呼称に弊社ラインナップの数字を入力し、選定を確定してください。

図面に配置せずに追加する場合は「プラン追加」ボタン、配置する場合は画像を図面表示領域にドラッグアンドドロップで配置してください。

※3Dはイメージです。現場の納まりと異なる場合や、実際の商品と異なる場合があります。

1階

配置番号サイズ 30 変更 部屋表示 スクロール 縮小 拡大 全体表示 範囲拡大

No.	操作	フロア名	部位名	商品	色柄	図番	金額 (税抜)	数量	単位	操作
1	操作	1階	01	LDK	QP 25620 NC GY 3		¥11,200	1	数量	操作
8	操作	1階	01	UB	QP 07409 NC GY 4			1	数量	操作
9	操作	1階	01	家事室	QP 02809 NC GY 4			1	数量	操作
10	操作	1階	01	家事室	QP 02809 NC GY 4			1	数量	操作

【資料目録】 窓枠セット ジャストカットオーダー サッシサイズ呼称一覧表





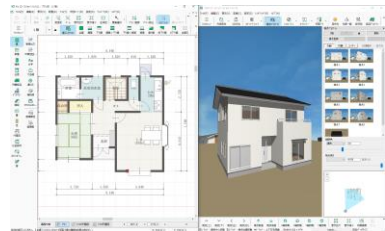


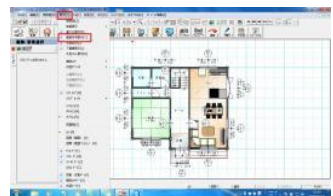
ジャストカットオーダーは表中のサイズ呼称のみ対応です。

■ジャストカット

サッシサイズ呼称	幅	高さ	サッシ種類	色柄	図番	金額 (税抜)	数量	単位	操作
02809	1000	1500	NC	GY	4		1	数量	操作

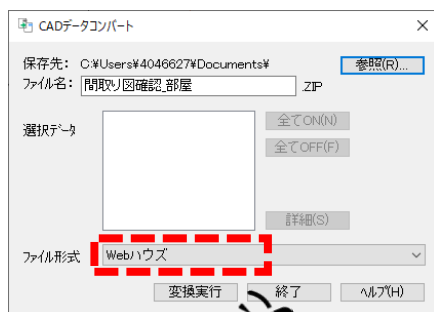
※このカタログに掲載されている商品は、実際の商品と異なる場合があります。

今回の連携対象としては、下記4社となります。

CAD				
お会社	株式会社 CPU	株式会社コンピュータシステム研究所	福井コンピュータアーキテクト株式会社	株式会社 DTS
ソフトイメージ				
JC窓枠/階段連携 対応CADバージョン	A's 2025 (2024/10/17~)	Ver10.01 (2024/10/9~)	Ver11 (2024/11/13予定)	2023 Rel1.4 (2024/11月下旬予定)

■ CADから連携データを取り出す方法

A's



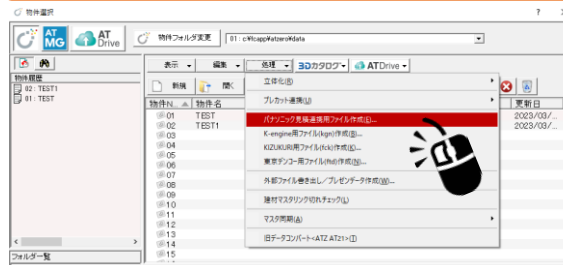
「ツール・他」→「データ変換」→
「ファイル形式：Webハウス」→「変換実行」

ALTA



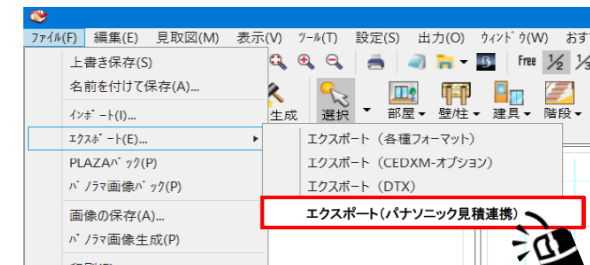
「外部データ」→「見積連携」

ARCHITREND ZERO



「処理」
→「パナソニック見積連携用ファイル作成」

Walk in home



「ファイル」→「エクスポート」
→「エクスポート (パナソニック見積連携)」

■ 問合せ先

A's

(株)CPU (問い合わせフォーム)
https://www.cpu-net.co.jp/form/contact_agree.html

ALTA

CST
保守加入者：アルタコンシェル
(CADの画面より接続)
保守未加入者：03-3350-4686
(CST 建築事業部)

ARCHITREND ZERO

福井コンピュータ (サポート)
保守加入者：0120-373-795
保守未加入者：0570-550-291

Walk in home

購入された販売店までお問合せください

(ご参考)
WIHユーザサポート窓口
<wih_support@dts.co.jp>

くらしの「ずっと」をつくる。

Green
Housing
Panasonic