

# 写真deAI積算 ～ハウス取り込み方法～

---

2026年 4月 1日

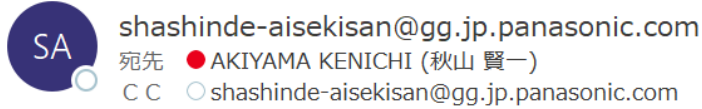
パナソニックハウジングソリューションズ株式会社  
建築システム事業部

## ■取込の流れ

1. Webハウズを開いて、共有プランを検索する
2. 全商品にチェックをいれて、商品複写ボタンをクリックする
3. 新しい物件No、提案Noが生成されて、  
ルート情報も端末情報から自動セットされる  
(件名検索の商品複写と同様の動きになる)

## 1. Webハウズを開いて、共有プランを検索する

[Panasonic WEBハウズ]プランデータ送信のお知らせ（あきやまテスト2、ZFF9KA）



このたびは、弊社へ見積依頼いただき、誠にありがとうございます。  
下記内容でご依頼いただきましたあきやまテスト2のプランデータを送付させていただきます。  
ご確認をよろしくお願いいたします。

■■■■ 下記コメントをご確認ください。 ■■■■

この「御参考見積書」は建築図面（平面図）の情報をもとにAIが積算しております。  
AIが仕様や数量を正しく認識できていない場合がありますので、積算内容を十分に確認頂きますようお願いいたします。

\* 帳票の保存期間は、作成日を含めて5日間です。それ以降は帳票データを取り出しできません。  
後日必要な場合は、帳票データを保存していただきますようお願いいたします。

\* WEBハウズの稼働時間外の24:00~6:00は帳票の取出しが行なえませんのでご了承ください。

■ 作成日： 2026年02月10日

■ 件名： あきやまテスト2

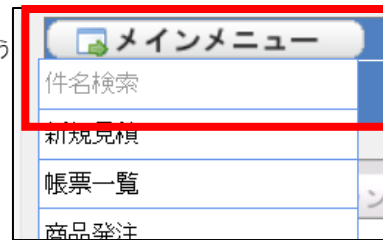
■ 提案No： ZFF9KA ①

■ 送付プランデータ

- 商品別見積書 PDFデータ
- 内装ドア
- 収納用建具

### 操作方法

- 写真deAI積算で返ってきたメールの中にある“提案No”を把握します
- Webハウズを開いて、“メインメニュー”の“件名検索”をクリック後、“共有プラン検索”のタブを開きます
- “提案No”の欄に①で把握した提案Noを入力して、“検索する”をクリックします



## 2. 全商品にチェックをいれて、商品複写ボタンをクリックする

選択	物件NO	施主名 提案NO	件名(商品)	金額	作成日	更新日
<input type="checkbox"/>	XR0TV					
<input type="checkbox"/>	L	ZFF9KA	あきやまテスト2	1,009,310	26/02/10	26/02/10
<input type="checkbox"/>	L		内装ドア	107,100	26/02/10	26/02/10
<input type="checkbox"/>	L		収納用建具	94,500	26/02/10	26/02/10
<input type="checkbox"/>	L		ジャストカット窓枠	117,700	26/02/10	26/02/10
<input type="checkbox"/>	L		ホームライン	152,110	26/02/10	26/02/10
<input type="checkbox"/>	L		木質床材	537,900	26/02/10	26/02/10

### 操作方法

- ①. 写真deAI積算で作成された商品明細が出力されるので、全商品にチェックを入れます
  - ②. "商品複写-新規物件"をクリックします
  - ③. ポップアップが出るので、件名と件名カナを入力し、"確定"をクリックします
- ※新しい物件No、提案Noが生成されて、  
図面と明細がコピーされます

選択	物件NO	施主名 提案NO	件名(商品)	金額	作成日	更新日
<input type="checkbox"/>	XR0TV					
<input type="checkbox"/>	L	ZFF9KA	あきやまテスト2	1,009,310	26/02/10	26/02/10
<input checked="" type="checkbox"/>	L		内装ドア	107,100	26/02/10	26/02/10
<input checked="" type="checkbox"/>	L		収納用建具	94,500	26/02/10	26/02/10
<input checked="" type="checkbox"/>	L		ジャストカット窓枠	117,700	26/02/10	26/02/10
<input checked="" type="checkbox"/>	L		ホームライン	152,110	26/02/10	26/02/10
<input checked="" type="checkbox"/>	L		木質床材	537,900	26/02/10	26/02/10

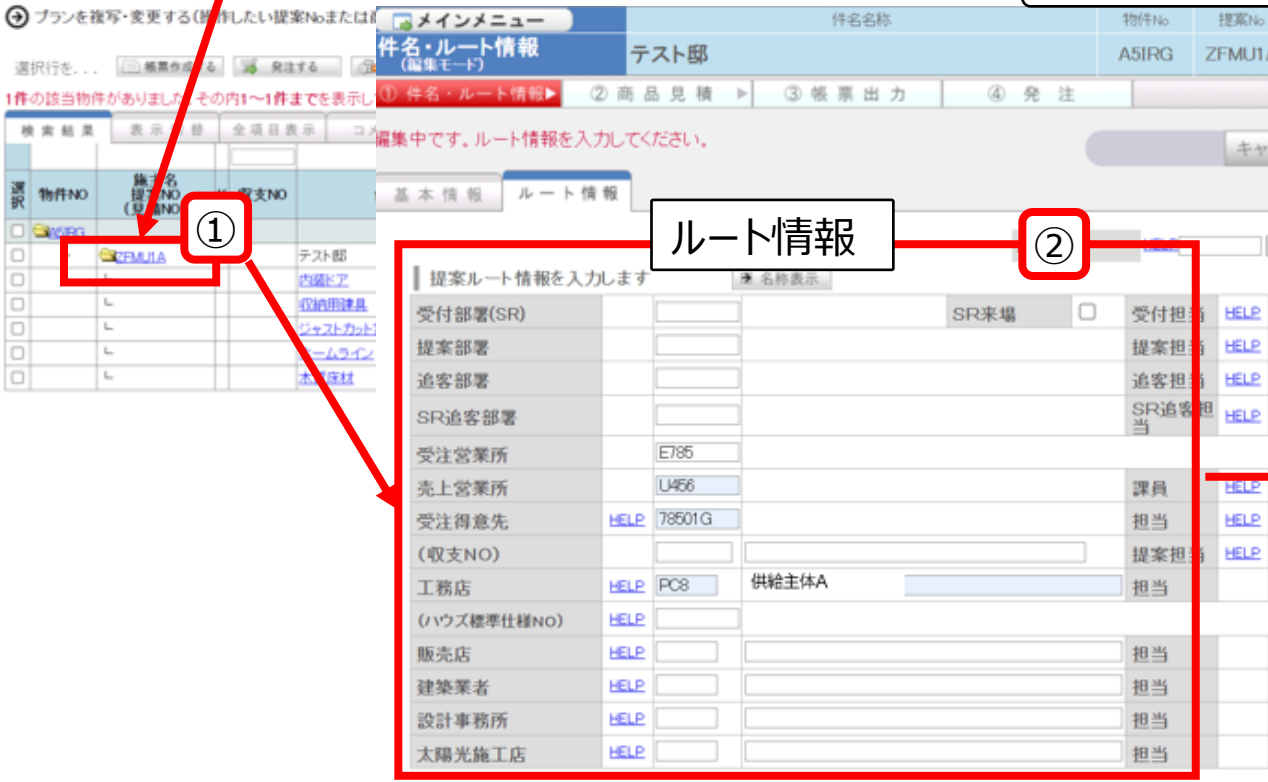
## 3. 新しい物件No、提案Noが生成されて、ルート情報も端末情報から自動セットされる (件名検索の商品複写と同様の動きになる)

### 操作方法

- ①. 作成された、提案Noをクリックします
- ②. ルート情報も入った状態でコピーされるので、詳細積算業務でご利用ください

※営業権限でコピーした場合は、受注営業所のみが入っていますので、ルートは指定して頂く形になります。  
※アプリについては 2026年4月1日よりApp Storeから入手が可能です。  
Google Playについては提供準備中となります

<アプリダウンロードQR>



くらしの「ずっと」をつくる。

Green  
Housing  
Panasonic