

既存見積データ移行 ～操作マニュアル～

1. 概要

←簡単マニュアルです！

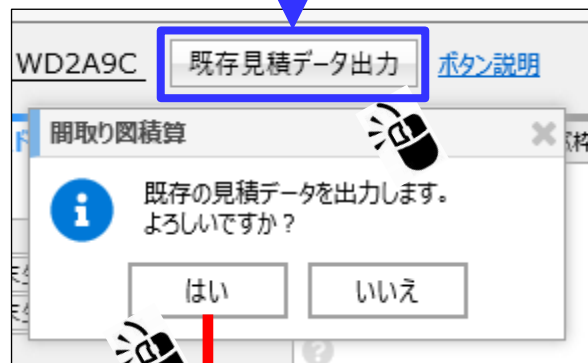
2. 詳細

1. 概要 ～作業の流れ～ 旧見積→新見積移管

2

作業手順①

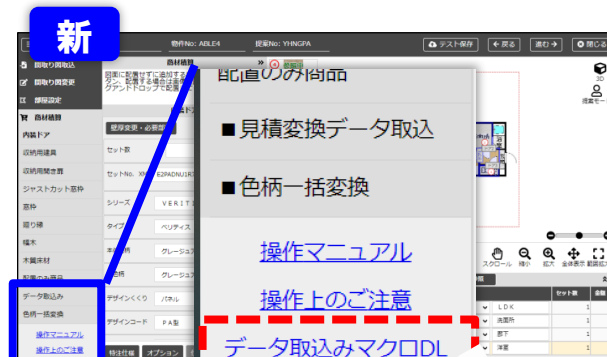
旧見積データを出力する



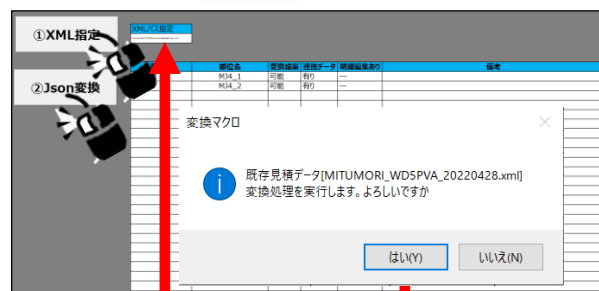
抽出データ
(XMLファイル)

作業手順②

①で出力したデータをマクロへ取込み
新商品のデータに変換する



変換マクロ



変換データ
(JSONファイル)

作業手順③

②で変換されたデータを取込み
一括選定することでデータ移行完了



データ取込み後、一括選定！

※図面取込～図面加工～部屋作成は
新間取り図積算で再度実施頂きます

1. 概要

2. 詳細

←もう少し詳しく説明します！

手順 1 旧見積データを出力する

(1) 既存の間取りプラン画面を開き、
画面上部の「既存見積データ出力」を押下する

山形 最終確認用 (1) 既存見積データ出力

間取り図を変更する 部屋を設定する 内装ドア 収納用建具 収納用開き扉 ジャストカット窓枠 窓枠 廻り縁 幅木 木質床材 配置のみ商品

参照中

セットNo. XMJ 確認 画像から選ぶ(従来の方法)

シリーズ VERITIS (2017年6月発売)

色柄 本体 ソフトウォールナット柄 (UY)

枠 ソフトウォールナット柄 (UY)

デザイン パネル P A 型

開閉方式 開き戸

両開きドア

プラン追加 セット数・壁厚変更・必要部材 画像から選ぶ(仕様一覧) 初期値セット

枠種類 固定枠 枠見込み 155mm

納まり ソフトクローズなし

平笠納まり 勝手 右吊り元 (R)

サイズ 枠外高さ 2035mm ※アウトセットの場合は見えがかり高さ/幅を記入ください。

枠外幅 1458mm ※ベリプラ・2方枠の場合は天井高さを記入ください。

ハンドル・引手 A1型サテンシルバー色 (塗装) ・空錠

蝶番 カバー蝶番サテンシルバー色 (塗装)

本体上部仕様 なし

ハンドル取付 両側 →両開きのみ選択できます。

下レール・数層ガイドピン色 選択不可 見切り なし

その他特注: 特注仕様 オプション: オプション 仕様確定

番号編集	フロア	部位名	並び替え	一括選択	セット数	金額 (税抜)	品番参照	備考
[操作]					1	¥54,000	品番参照	選択仕様: 片開きドア P A 型 固定枠 枠見込み155 備考編集
[U] [操作]					1	¥123,500	品番参照	選択仕様: 両開きドア P A 型 固定枠 枠見込み155 備考編集

(2) 「はい」をクリックし、見積データを出力させる

間取り図積算

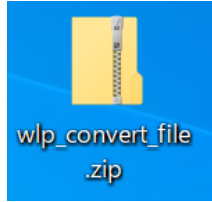
既存の見積データを出力します。
よろしいですか?

(2) はい いいえ



旧見積データ出力完了!
(デスクトップなどわかりやすい場所にデータを保存)

(1)新見積システムの画面から、データ変換マクロをダウンロードする



(デスクトップなどわかりやすい場所に保存)

(2)「既存見積データ変換マクロ」を開き、「ハウス出力ファイル選択」を押し、 手順 1 で出力したファイルを選択する

(3)「WLP形式変換実行」を押し、ポップアップ画面の「はい」を選ぶ



変換データ出力完了！
(変換マクロと同じ場所に保存されます)

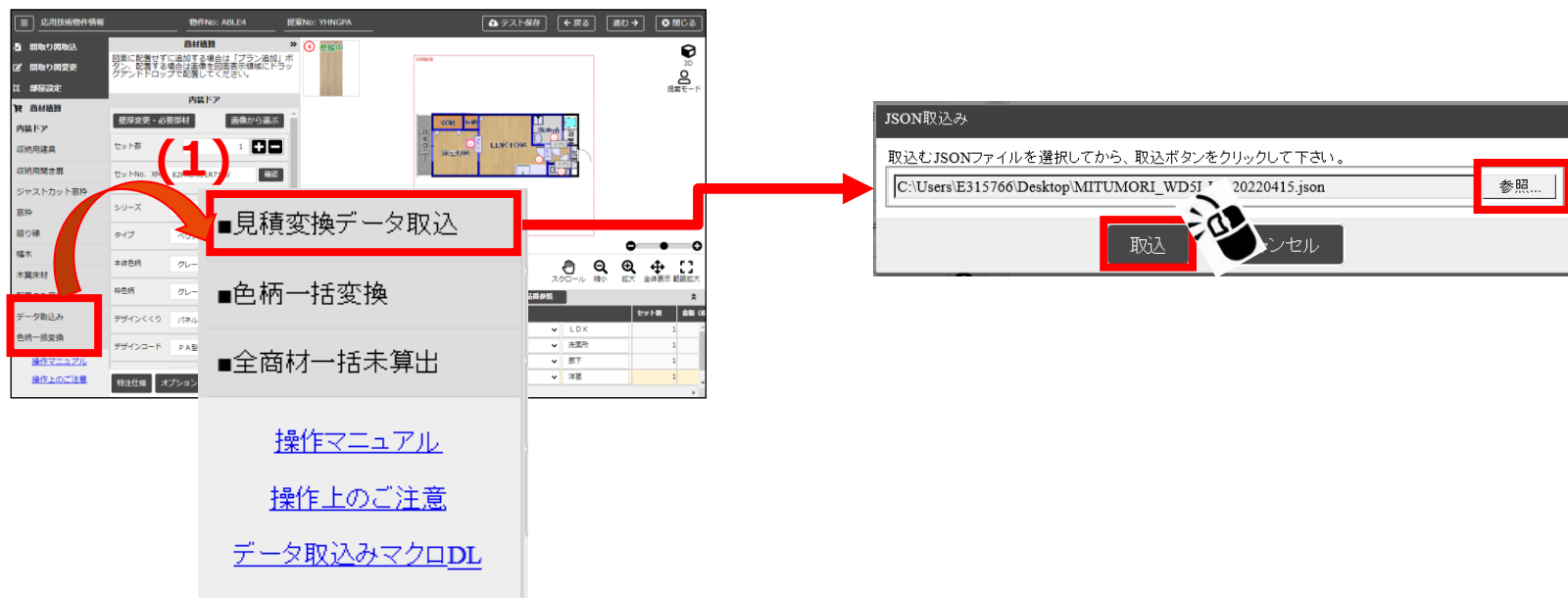
変換 N G の場合

商品名	フロア	部位名	変換結果	連携データ	明細編集あり
MJ5			OK		
MJ5			OK		
KR5			NG		
KR5			NG		
KRT5			OK		

廃番の色柄などの場合 N G が出ます。
NG理由は、備考に表示されます。
確認後、見積の色柄変更などを行い、
再度データ変換の対応をお願いします。

手順3 変換されたデータを取込み、一括選定する

(1)「見積変換データ取込」を選択し、手順2で出力されたJSONファイルを取込む



JSON取込み

取込むJSONファイルを選択してから、取込ボタンをクリックして下さい。

C:\Users\E315766\Desktop\MITUMORI_WD51\20220415.json

参照...

取込

キャンセル

■見積変換データ取込

■色柄一括変換

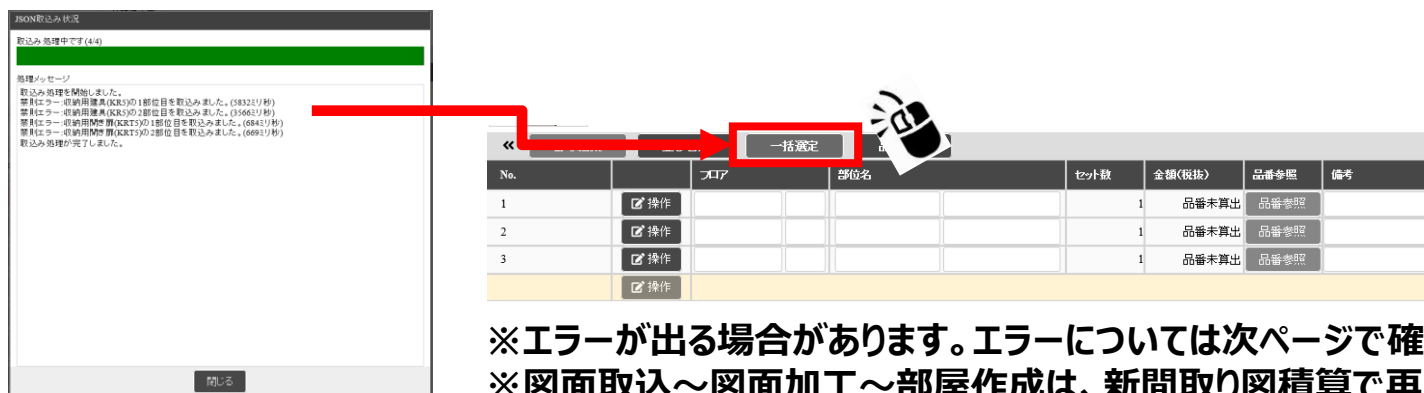
■全商材一括未算出

[操作マニュアル](#)

[操作上のご注意](#)

[データ取込みマクロDL](#)

(2)取込完了後、一括選定する



JSON取込み状況

取込み処理中です (4/4)

処理メッセージ

取込み処理を開始しました。

第1回カラー収納用建具(K&R)の1部位目を取込みました。(083217秒)

第2回カラー収納用建具(K&R)の2部位目を取込みました。(056627秒)

第3回カラー収納用建具(K&R)の1部位目を取込みました。(084427秒)

第4回カラー収納用建具(K&R)の2部位目を取込みました。(069227秒)

取込み処理が完了しました。

閉じる

No.	操作	品名	セット数	金額(概算)	品番参照	備考
1	操作		1	品番未算出	品番参照	
2	操作		1	品番未算出	品番参照	
3	操作		1	品番未算出	品番参照	

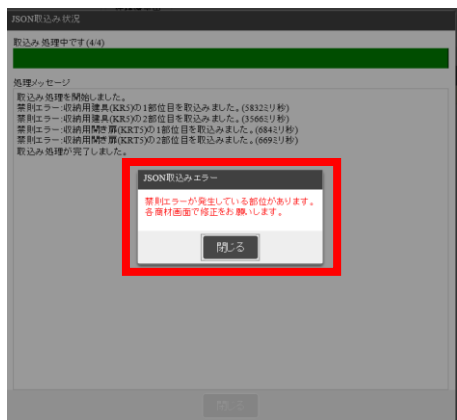
一括選定

※エラーが出る場合があります。エラーについては次ページで確認してください

※図面取込～図面加工～部屋作成は、新聞取り図積算で再度実施をお願いします

ご注意ください！ 取込時のエラーについて

■ 取込時のエラーは 2 種類あります



・禁則エラー

取込されている。内容の部分修正の必要有り。

・構成チェックエラー

取込されていない。

旧間取りで変更後、再度取込をするか、
新聞取りで新規作成が必要。

■ 禁則エラーの場合 プランに赤色の「！」マークが表示されます



取込されていますが、
部分的に変更の必要があります。
赤色表示された箇所を変更して下さい

修正後、赤色の「！」が消えたら、
一括選定ボタンを押してください