


えっ…もう受付終了!?



となる前に、2024年度交付分を
確実に取得したい!

充電設備・V2H充放電設備

補助金!



V2H補助金は人気が高く、2023年度は
わずか2ヶ月程で終了しました!

補助金申請の
タイミングはいつ?

補助金の
受け取り資格や
条件は?

事前に
どんな準備が
必要?



当社補助金対象品

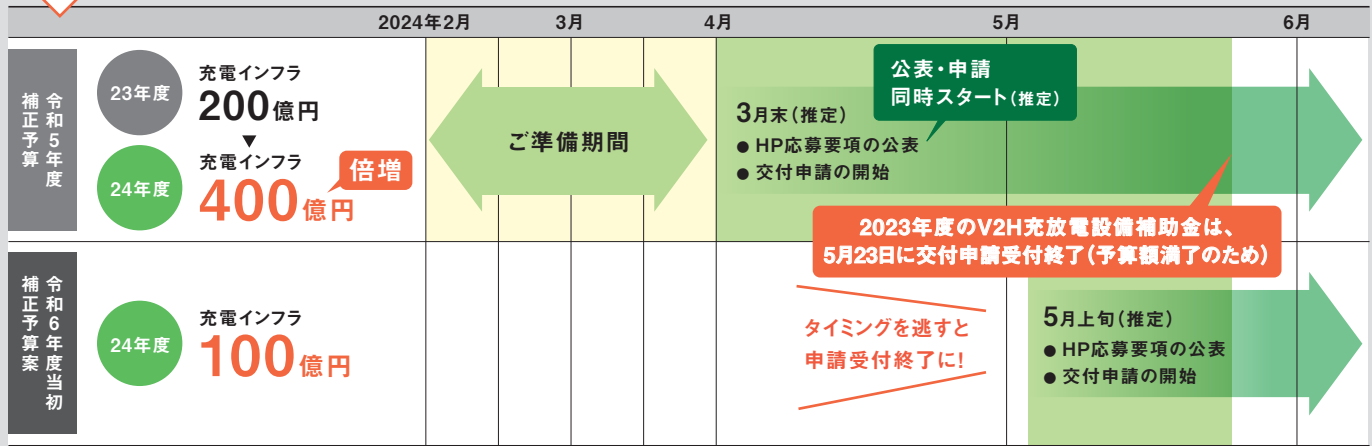
充電設備*				V2H充放電設備
Mode3タイプ	Mode3タイプ	コンセントタイプ	EVコンセント	
ELSEEV hekiaS Mode3 (6kW)	ELSEEV hekiaS Mode3 (3kW) ELSEEV cabi Mode3 (3kW)	ELSEEV パブリック ELSEEV mine ELSEEV cabi	カバ付 屋外コンセント 屋外 コンセント	V2Hスタンド (6kW)

*充電設備は個人住宅については補助対象外です。

2024年3月末から補助金要項公表・交付申請の同時スタートを推定!
補助金活用に向けて今から準備!

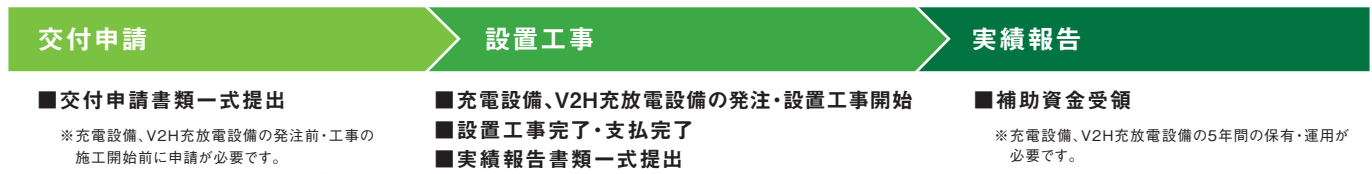


令和5年度補正予算、令和6年度当初予算案で合計**500億円**の見通し
2024年度CEV普及充電インフラ補助金 推定スケジュール



※2023年度V2H補助金スケジュールを参考にした当社推定スケジュールです。実際のスケジュールとは異なる可能性があります。※2023年12月時点の情報となります。

申請の流れ (令和4年度補正事業を参考にご案内しています。) https://www.cev-pc.or.jp/hojo/juden_kitei_R4ho.html?tab=3



今できるのはここ! /
ご準備のススメ

ご注意 必ず補助金交付決定日以降で商品の発注および設備工事をお願いします。

交付申請時に必要な書類(例)		充電設備	V2H充放電設備
<ul style="list-style-type: none"> ● 本人確認書類 ● 見積書 本体および設置工事にかかる見積書。本補助金の申請受付開始日以降である日付の記載が必要です。 ● (施工前) 要部写真 <ul style="list-style-type: none"> 施設・建物の外観 充電設備、V2H充放電設備を設置する施設・建物の外観が確認できること。 充電スペース全景 設置予定場所の現状を確認することが目的であるため、充電設備、V2H充放電設備だけでなく、充放電スペース(充放電の際の駐車スペース)を含む付帯設備等の全景が収まるように撮影すること。 充電設備、V2H充放電設備本体の設置場所 「充放電スペースの全景写真」よりも近い位置から撮影し、充電設備、V2H充放電設備本体を設置する場所周辺の現状を確認できる写真を提出すること。 	必要	必要	
<ul style="list-style-type: none"> ● 電気系統別: 図面に記載を求める範囲 ● 設置場所見取図 		申請の内容に応じて必要な書類 個人宅以外の場合必要	

ご注意 詳細は応募要項をご確認ください。

このチラシに記載の補助金の内容は令和4年度補正事業の内容より抜粋しております。令和5年度補正予算、令和6年度当初予算の補助金要件が発表され補助金要件が変更になる場合があります。交付申請の流れ、申請書類は必ず一般社団法人 次世代自動車振興センターホームページをご確認の上、申請ください。

補助金に関するお問い合わせ先

一般社団法人 次世代自動車振興センター 充電インフラ部 コールセンター

TEL **03-3548-9100** 受付時間 9:15~12:00 / 13:00~17:00 (土・日・祝日は休み)

補助金の申請に関する詳しい内容は、
一般社団法人 次世代自動車振興センターのホームページをご確認ください。

URL: <https://www.cev-pc.or.jp>

