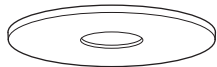




拡散タイプ/集光タイプ/楕円配光タイプ



ピンホールタイプ

LEDシリーズ

※対象品番は裏表紙の仕様欄を参照ください

お客様へ

このたびは、パナソニック製品をお買い上げいただき、まことにありがとうございます。
取扱説明書をよくお読みのうえ、正しく安全にお使いください。
ご使用前に「安全上のご注意」(1 ページ)を必ずお読みください。
この取扱説明書は大切に保管してください。
施工には電気工事士の資格が必要です。必ず、販売店、工事店に依頼してください。

安全上のご注意

必ずお守りください

人への危害、財産の損害を防止するため、必ずお守りいただくことを説明しています。

■誤った使い方をしたときに生じる危害や
損害の程度を区分して、説明しています。

■お守りいただく内容を、次の図記号で
説明しています。(下記は図記号の一例です。)



警告

「死亡や重傷を負うおそれがある
内容」です。



注意

「傷を負うことや、財産の損害が
発生するおそれがある内容」です。



してはいけない内容です。



実行しなければならない内容です。



警告

- 異常を感じた場合、速やかに電源を切る
異常状態が収まったことを確認し、販売店
または別紙お客様ご相談窓口にご相談ください。



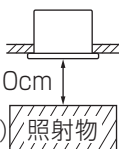
分解禁止

- 器具を改造したり、部品交換をしない
火災、感電、落下によるけがのおそれが
あります。



必ず守る

- 照射物近接限度内にドア開閉範囲や家具
などの可燃物が近づかないように注意する
守らないと、照射物の変色、
火災のおそれがあります。



照射物近接限度10cm
(ドア・家具・布などの可燃物) 照射物



禁止

- アルカリ系洗剤は使用しない
強度低下により破損し、落下するおそれが
あります。



注意

- 照明器具には寿命があります。
設置して10年経つと、外観に異常が
なくても内部の劣化は進行しています。
点検・交換してください。
点検せずに長期間使い続けるとまれに
火災、感電、落下などに至る場合があります。
◎1年に1回は別紙「安全チェックシート」に
基づき自主点検してください。



禁止

- 温度の高くなるものを器具の真下に
置かない
火災の原因となることがあります。
◎器具の真下にストーブなどを置かないで
ください。



必ず守る

- お手入れの際は電源を切る
通電状態で行うと感電の原因となる
ことがあります。
- 器具の取り外しは販売店、工事店に
依頼する
器具の取り外しには資格が必要です。

- LEDを直視しない
目の痛みの原因となることがあります。

施工説明

安全上のご注意

必ずお守りください

警告

■天井

●次のような場所には取り付けない

火災、落下によるけが、天井材破損のおそれがあります。

- ・強度のない薄い天井面
- ・ロックウールなどのやわらかい天井面
- ・傾斜した天井面

- ◎この器具は水平天井面埋め込み専用です。
- ◎石膏ボード(9mm以上)に取り付けできます。



禁止

●特殊な断熱・遮音・防音施工された天井には
取り付けない

過熱して火災のおそれがあります。

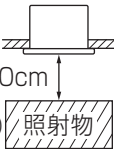
日本照明工業会SB・SGI・SG形適合品
マット敷工法 ブローイング工法



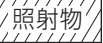
●照射物近接限度内にドア開閉範囲や家具
などの可燃物が近づかないように考慮して
取り付ける

守らないと、照射物の変色、
火災のおそれがあります。

照射物近接限度 10cm



(ドア・家具・布などの可燃物)



必ず守る

●本体を埋込穴に確実に押し込む

押し込みが不十分な場合、ガタツキ、
器具落下のおそれがあります。



必ず守る

■壁スイッチ

●調光器は当社製適合ライトコントロールを
使用する

指定以外のライトコントロールと組み合わせて
使用すると、火災のおそれがあります。

- ◎ライトコントロールの注意事項については
ライトコントロールの説明書をご確認ください。
当社製適合ライトコントロール
・ライトコントロール(起動方式LB対応用)

■その他

●器具の取り付けは、説明書に従い
確実にを行う

取り付けに不備があると火災、感電、落下に
よるけがのおそれがあります。

●交流100ボルトで使用する

過電圧を加えると過熱し、火災、感電の
おそれがあります。

●電源線は端子台の差込穴の奥まで
確実に差し込む

差し込みが不完全な場合、火災、感電の
おそれがあります。

●送り総容量は4A以下にする(照明器具専用)
火災のおそれがあります。



必ず守る



禁止

●屋内配線の電源、ケーブルなどは器具に
接触させない

火災のおそれがあります。

注意



水ぬれ禁止

●浴室など湿気の多い場所や
屋外で使用しない

火災、感電の原因となることがあります。

- ◎この器具は防湿、防雨型ではありません。



禁止

●温度の高くなるものの上に取り付けない
火災の原因となることがあります。

- ◎レンジなど温度の高くなるものの上に
取り付けないでください。



必ず守る

●器具の取り付け取り外しは
手袋など保護具を使用する

けがのおそれがあります。

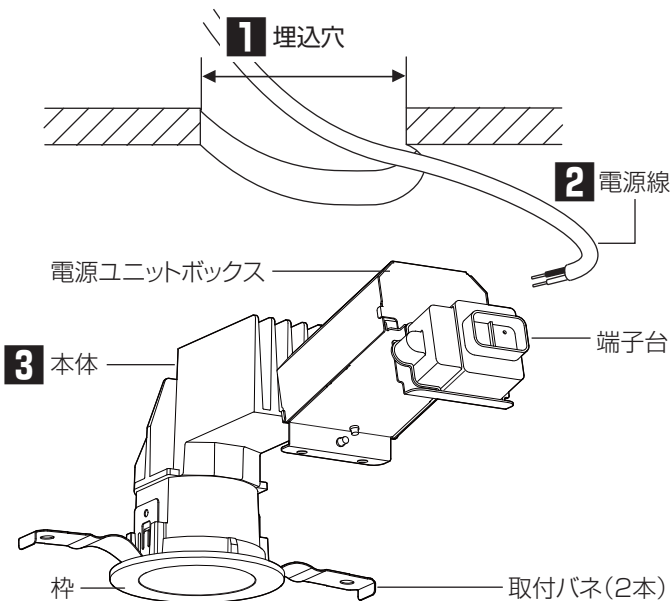
施工前のご確認事項

【接続についてのご注意】

- リビングライコンと組み合わせて使用する場合、1回路あたりの接続台数が10台以下の場合はブースターを使用しないでください。
ちらつきの原因となります。
- ほたるスイッチと接続する場合は器具1台につきスイッチ3個まででご利用ください。
(4個以上のほたるスイッチと接続すると、スイッチを切にしても器具が消灯しないことがあります。)
- LED照明器具を送り配線する場合は、ライトコントロールの最大負荷容量かつ接続可能台数まででご利用ください。

取り付け前のご注意

- ・表面に1mm以上の凹凸のある天井の場合は、気密性が損なわれるおそれがありますので、平面に仕上げてください。
- ・器具の取り付けは、手袋など保護具を使用してください。



1 天井に埋込穴をあける

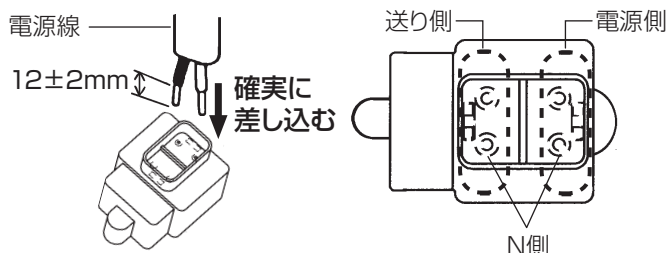
・天井の厚さにより、下記寸法の埋込穴をあける

天井の厚さ	埋込穴寸法
5mm以上 10mm未満	$\phi 65^{+0}_{-2}$ mm
10mm以上 25mm以下	$\phi 65 \pm 1$ mm

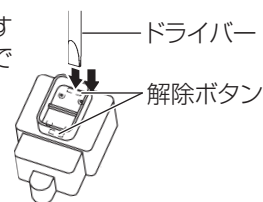
※指定寸法でない場合、すき間が空き、気密性が保たれないおそれがあります。精度よく穴をあけるためにダウンライトカッターの使用をおすすめします。

2 端子台に電源線を接続する

- ・端子台に電源線を確実に差し込む
- ・送り総容量は4A以下です。
- ・適合電線：VVF ϕ 1.6、 ϕ 2.0単線



器具の取り替えなどで電源線を外す場合は、マイナスドライバーなどで解除ボタンを押しながら電源線を引き抜く。

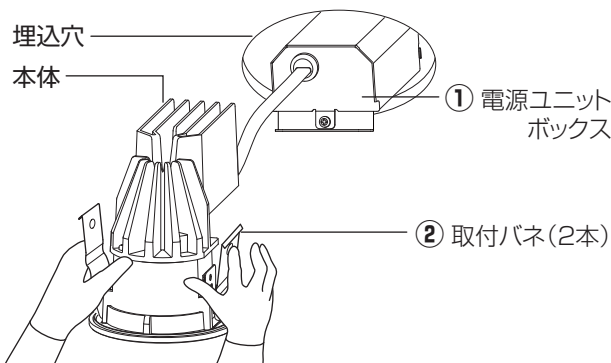
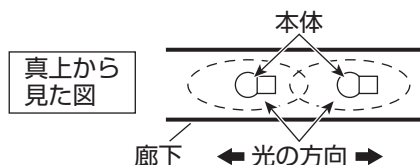


3 本体を埋込穴に取り付ける

- ① 電源ユニットボックスを埋込穴に入れる
- ② 取付バネ(2本)を押さえながら、本体を埋込穴に押し込む

●楕円配光タイプは、光に方向性があるため、取付方向にご注意ください。

【廊下に取り付けた場合の例】



●石膏ボードに取り付けた器具を取り外す場合は、枠部をゆっくり引き下げて取付バネ(2本)を押し曲げながら取り外してください。取り外しに不備があると、天井材破損の原因となることがあります。

ご使用上に関するお知らせ

故障や異常ではありません

【器具自体の留意点】

- LEDはバラツキがあるため、同一品番でも商品ごとに発光色、明るさが異なる場合があります。
- LEDが点灯しない場合は、電源を切り、販売店、工事店、または別紙お客様ご相談窓口にご相談ください。
- LED光源は、通常のランプのようにお客様自身でのお取り替えはできません。
- ライトコントロールと合わせて使用した場合、以下のような状態がありますが異常ではありません。
 - ・調光下限でチラツキが発生する場合があります。その場合は少し明るめでご使用ください。
 - ・複数灯を同時に調光した場合、消灯するタイミングや明るさにバラツキが生じる場合があります。

【周囲の影響】

- 器具の近くでは、ラジオやテレビなどの音響、映像機器に雑音が入ることがあります。
- 器具のきわめて近くでは、リモコン機器（エアコンなど）のリモコンが動作しにくくなる場合があります。

お手入れについて

安全のため、電源を切ってから行ってください

- 明るく安全に使用していただくため、定期的（6カ月に1回程度）に清掃してください。
- 汚れがひどい場合は、石けん水に浸した布をよく絞ってふき取り、乾いたやわらかい布で仕上げてください。

確認

シンナー、ベンジンなどの揮発性のものでふいたり、殺虫剤をかけたりしないでください。変色、破損の原因となります。

仕様

品番は器具のラベルをご参照ください

品番	使用電圧	周波数	消費電力	入力電流	LED	枠	
LGB75000LB1	AC 100 V	50/60 Hz共用	8.9W	0.09A	昼白色	拡散タイプ	ホワイトつや消し
LGB75005LB1							ブラックつや消し
LGB75001LB1							ホワイトつや消し
LGB75006LB1							ブラックつや消し
LGB75002LB1							ホワイトつや消し
LGB75007LB1							ブラックつや消し
LGB75010LB1					集光タイプ	昼白色	ホワイトつや消し
LGB75015LB1							ブラックつや消し
LGB75011LB1							ホワイトつや消し
LGB75016LB1							ブラックつや消し
LGB75012LB1							ホワイトつや消し
LGB75017LB1							ブラックつや消し
LGB75100LB1					楕円配光タイプ	昼白色	ホワイトつや消し
LGB75105LB1							ブラックつや消し
LGB75101LB1							ホワイトつや消し
LGB75106LB1							ブラックつや消し
LGB75102LB1							ホワイトつや消し
LGB75107LB1							ブラックつや消し
LGB75040LB1					ピンホールタイプ	昼白色	ホワイトつや消し
LGB75045LB1							ブラックつや消し
LGB75041LB1							ホワイトつや消し
LGB75046LB1	ブラックつや消し						
LGB75042LB1	ホワイトつや消し						
LGB75047LB1	ブラックつや消し						

- LED照明器具の光源寿命は、40,000時間です。（照明器具の寿命とは異なります。）光源の寿命は、点灯しなくなるまでの総点灯時間または、全光束が点灯初期の70%に下がるまでの総点灯時間のいずれか短い時間を推定したものです。