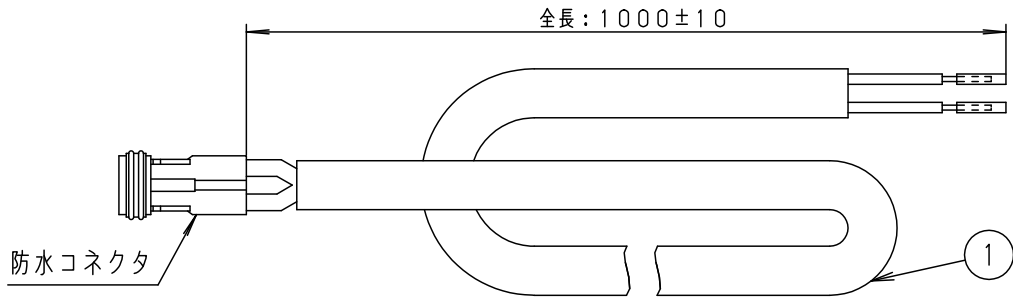


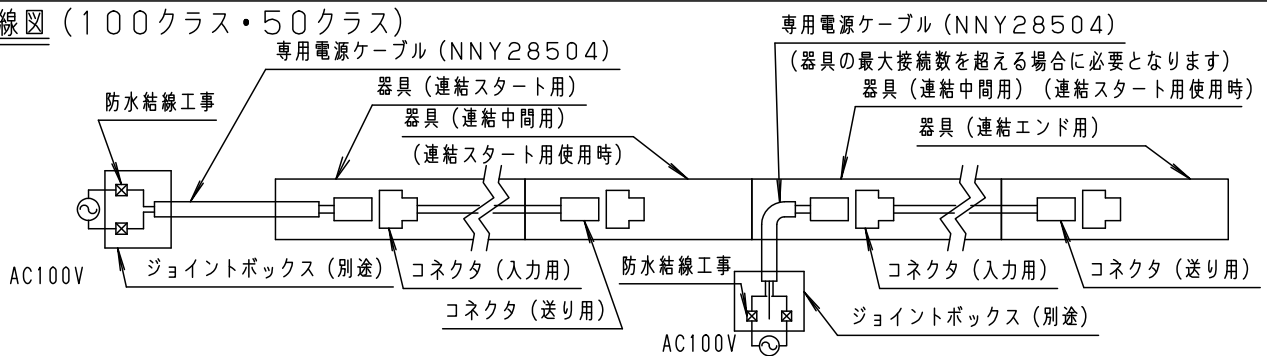
⚠ 注意：商品には寿命があります。詳細はCLX2021JAをご参照ください。



適合器具 (100クラス・50クラス)

連結スタート用 (L300タイプ)	NNY21500K NNY21520K	NNY21510K NNY21530K	連結スタート用 (L900タイプ)	NNY21503 NNY21523	NNY21513 NNY21533
連結エンド用 (L300タイプ)	NNY21501 NNY21521	NNY21511 NNY21531	連結中間用 (L900タイプ)	NNY21504K NNY21524K	NNY21514K NNY21534K
			連結エンド用 (L900タイプ)	NNY21502K NNY21522K	NNY21512K NNY21532K

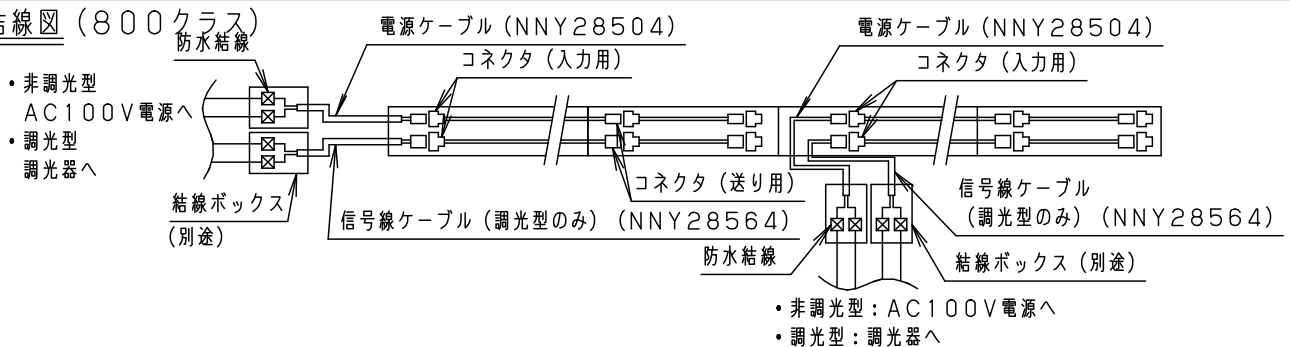
結線図 (100クラス・50クラス)



適合器具 (800クラス)

非調光型 (L600タイプ)	NNY21590 NNY21592	NNY21591 NNY21593	非調光型 (L1200タイプ)	NNY21595 NNY21597	NNY21596 NNY21598
調光型 (L600タイプ)	NNY21550 NNY21552	NNY21551 NNY21553	調光型 (L1200タイプ)	NNY21555 NNY21557	NNY21556 NNY21558

結線図 (800クラス)



⚠ 安全に関するご注意

- この専用電源ケーブルは一般屋外用です。
振動や衝撃の多い場所、腐食性ガスの発生する場所、海岸隣接地帯では使用しないでください。
落下・感電・火災の原因となります。
- 必ず適合部品と組合わせてご使用ください。感電・火災の恐れがあります。

[使用上のご注意]

* 適合器具の連結方法、接続台数などの詳細は各品番の承認図をご参照ください。

品番
専用電源ケーブル
NNY28504

器具質量	0.1kg				
特記事項					樹藤溝 下本谷
部番	1	ケーブル	ビニルキャブタイヤケーブル (0.75mm ² ×2芯)	ブラック	
		部品名	材質・素材厚	備考	パナソニック株式会社

