
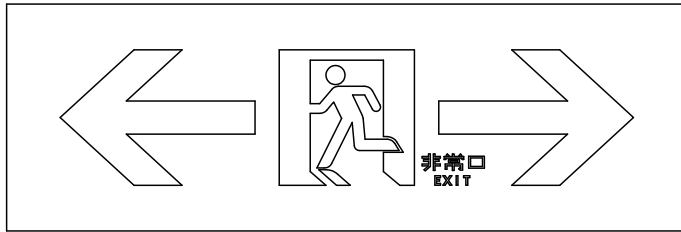




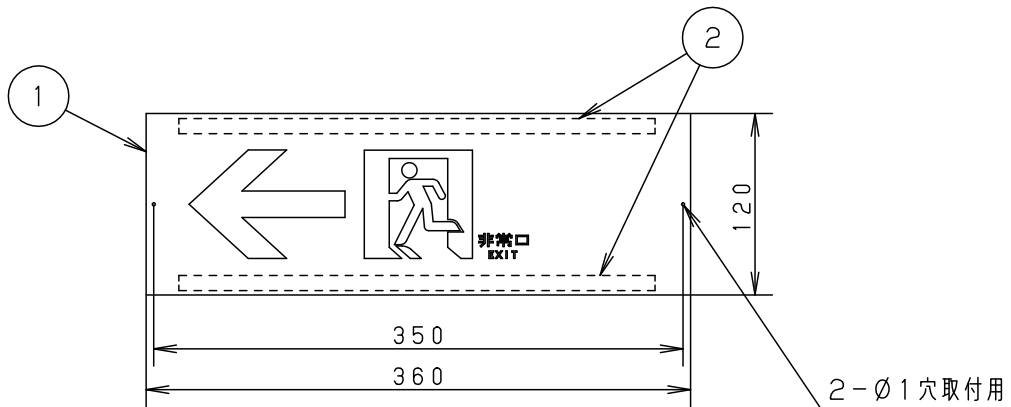
FK90010J



FK90011J



FK90012J



<使用上のご注意>

- ・標示板は白で文字と矢印と避難口を示すシンボルが緑です。
- ・文字、矢印、避難口を示すシンボルの配置変換や反転等はできません。
- ・貼付場所のほこり、油、水分等は、充分ふきとってから貼り付けてください。
- ・多湿場所（浴場等）、コンクリート打ちっばなし、クロス貼りやタイル貼りの壁面では取付穴を利用して、真ちゅう釘（長さ10mm以上）で取り付けてください。
- ・一度貼りそこなうと粘着効果が低下しますので新しい両面粘着テープで貼り直してください。



安全に関するご注意

●一般屋内用パネルです。  
屋外、高温場所、直射日光の当たる所では使用しないでください。  
変色・変形の原因となります。

LED		5				品番
W・数		4				FK90010J FK90011J FK90012J
器具質量		3				
特記事項		2	両面テープ	スチレン発泡剤 (t2)	粘着剤付	片 津 岡 山
		1	誘導標識板	PET樹脂 (t1)		
	部番		部 品 名	材 質 ・ 素 材 厚	備 考	パナソニック株式会社

