
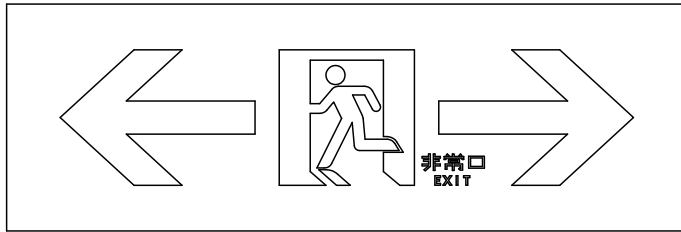




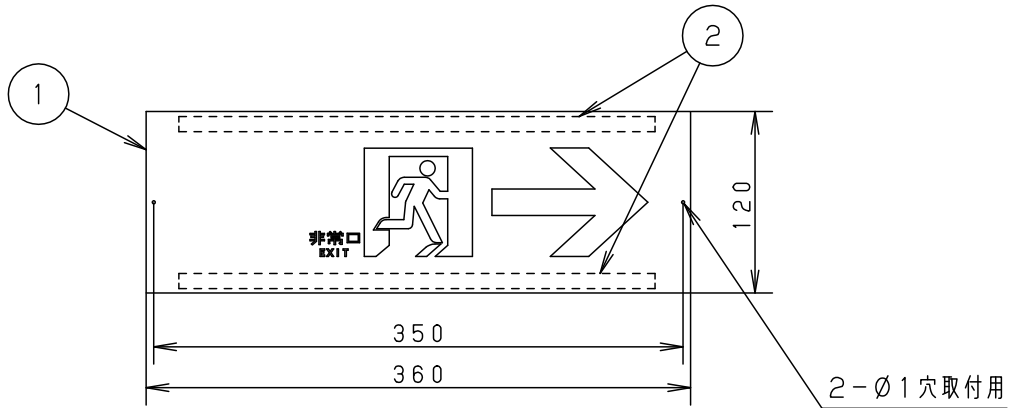
FK90010J



FK90011J



FK90012J



<使用上のご注意>

- 標示板は白で文字と矢印と避難口を示すシンボルが緑です。
- 文字、矢印、避難口を示すシンボルの配置変換や反転等できません。
- 貼付場所のほこり、油、水分等は、充分ふきとってから貼り付けてください。
- 多湿場所（浴場等）、コンクリート打ちっばなし、クロス貼りやタイル貼りの壁面では取付穴を利用して、真ちゅう釘（長さ10mm以上）で取り付けてください。
- 一度貼りそこなうと粘着効果が低下しますので新しい両面粘着テープで貼り直してください。



安全に関するご注意

● 一般屋内用パネルです。
屋外、高温場所、直射日光の当たる所では使用しないでください。
変色・変形の原因となります。

LED		5				品番
W・数		4				FK90010J FK90011J FK90012J
器具質量		3				
特記事項	2	両面テープ	スチレン発泡剤 (t2)	粘着剤付	片 津 岡 山	
	1	誘導標識板	PET樹脂 (t1)			
	部番	部 品 名	材質・素材厚	備 考	パナソニック株式会社	

