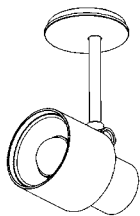


取扱説明書

住宅用照明器具（スポットライト）

保管用

施工説明付き



品番 LGB84080Z

お客様へ

このたびは、パナソニック製品をお買い上げいただき、まことにありがとうございます。取扱説明書をよくお読みのうえ、正しく安全にお使いください。ご使用前に「安全上のご注意」を必ずお読みください。この取扱説明書は大切に保管してください。施工には電気工事士の資格が必要です。必ず、販売店、工事店に依頼してください。

安全上のご注意

必ずお守りください

人への危害、財産の損害を防止するため、必ずお守りいただくことを説明しています。

■誤った使い方をしたときに生じる危害や損害の程度を区分して、説明しています。

■お守りいただく内容を、次の図記号で説明しています。（下記は図記号の一例です。）



警告

「死亡や重傷を負うおそれがある内容」です。



注意

「傷害を負うことや、財産の損害が発生するおそれがある内容」です。



してはいけない内容です。



実行しなければならない内容です。



警告

- 異常を感じた場合、速やかに電源を切る
異常状態が収まったことを確認し、販売店または別紙お客様ご相談窓口にご相談ください。

- 照射物近接限度内にドア開閉範囲や家具などの可燃物が近づかないように注意する
守らないと、照射物の変色、火災のおそれがあります。



必ず守る

照射物近接限度 10cm



（ドア・家具・布などの可燃物）

- ランプは器具表示のものを使用する
間違った種類、ワット数のランプを使用すると、火災のおそれがあります。



分解禁止



禁止

- 器具を改造したり、部品交換をしない
火災、感電、落下によるけがのおそれがあります。

- 布や紙など燃えやすいものをかぶせない
火災のおそれがあります。



注意

- 照明器具には寿命があります。
設置して10年経つと、外観に異常がなくても内部の劣化は進行しています。
点検・交換してください。



必ず守る

点検せずに長期間使い続けるとまれに火災、感電、落下などに至る場合があります。

- ◎1年に1回は別紙安全チェックシートに基づき自主点検してください。

- 器具の取り外しは販売店、工事店に依頼する
器具の取り外しには資格が必要です。



必ず守る

- ランプ交換、お手入れの際は電源を切る
通電状態で行うと、感電の原因となることがあります。

- 使用するLED電球の注意事項を必ず守る
LED電球のパッケージに記載の注意事項あるいは付属の『取扱上のご注意』をよくお読みのうえ、正しくお使いください。



禁止

- LEDを直視しない
目の痛みの原因となることがあります。



接触禁止

- 点灯中や消灯直後はランプやその周辺にさわらない
やけどの原因となることがあります。

- ◎お手入れやランプ交換は電源を切り、ランプやその周辺が冷めてから行ってください。

施工説明

安全上のご注意

必ずお守りください

警告

■取付面



禁止

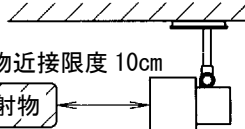
- 次のような場所には取り付けない
火災、落下によるけがのおそれがあります。

・強度のない薄い場所

◎この器具は天井、壁面取り付け兼用です。

- 照射物近接限度内にドア開閉範囲や家具などの可燃物が近づかないように考慮して取り付ける

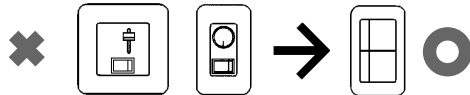
守らないと、照射物の変色、火災のおそれがあります。



(ドア・家具・布などの可燃物)

■壁スイッチ

- 調光機能が付いた壁スイッチの場合は、一般の入切用スイッチに交換する
火災のおそれがあります。



◎販売店、工事店に交換を依頼してください。
(取り外しには資格が必要です。)

■その他

- 器具の取り付けは、説明書に従い
確実にを行う

取り付けに不備があると、火災、感電、落下によるけがのおそれがあります。

- 交流 100 ボルトで使用する

過電圧を加えると過熱し、火災、感電のおそれがあります。

- 電源線は端子台の差込穴の奥まで
確実に差し込む

差し込みが不完全な場合、火災、感電のおそれがあります。

- メタルラス張り、ワイヤラス張り、金属板張りの木造の造営材に器具を取り付ける場合は、器具の金属部と絶縁をとる

木ネジ、器具の取付板などとメタルラス、ワイヤラス、金属板とが電氣的に接触しないように取り付けてください。守らないと、漏電した場合、火災、感電のおそれがあります。

- ブローイング工法、特殊な断熱・遮音・防音施工された場所には使用しない

守らないと加熱して、火災のおそれがあります。

- ◎ マット敷き工法住宅用人工鉱物繊維断熱材 <JIS A9521> 熱抵抗値 6.6 m²・K/W での断熱施工された場所に使用することができます。



必ず守る



必ず守る



禁止



必ず守る

注意



水ぬれ禁止

- 浴室など湿気の多い場所や屋外で使用しない

火災、感電の原因となることがあります。

◎この器具は防湿、防雨型ではありません。



必ず守る

- 器具の取り付け取り外しは手袋など保護具を使用する

けがのおそれがあります。



禁止

- 温度の高くなるものの上に取り付けない
火災の原因となることがあります。

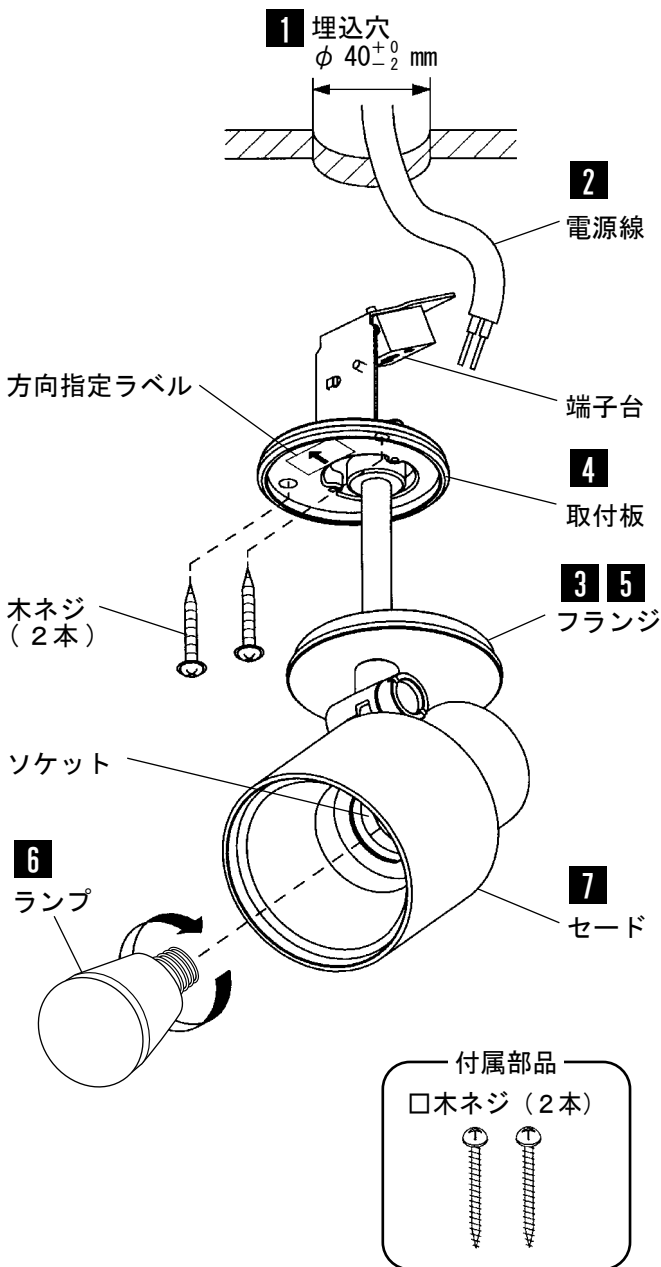
◎レンジなど温度の高くなるものの上に取り付けしないでください。

- セードを可動範囲以上に無理に動かさない
感電、落下によるけが、器具の変形、故障の原因となることがあります。

◎照射方向の調整時は、アームを支えながら可動させてください。

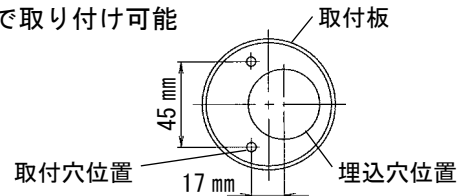
取り付け前のご注意

- ・ほたるスイッチと接続する場合は器具1台につきスイッチ3個まででご使用ください。(4個以上のほたるスイッチと接続すると、スイッチを切にしても器具が消灯しないことがあります。)
 - ・器具の取り付けは、手袋など保護具を使用してください。けがのおそれがあります。
- 取り付けの前に下図の状態にしてください。



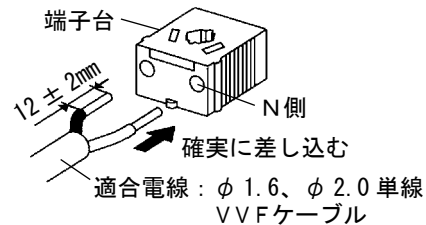
1 取付面に埋込穴をあける

- ・最板厚 40 mmまで取り付け可能

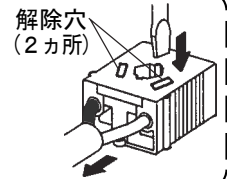


2 端子台に電源線を接続する

- ・端子台に電源線を確実に差し込む。
- ・壁スイッチ1個当たり8台まででご使用ください。

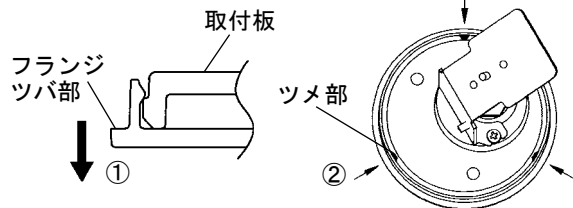


器具の取り替えなどで電源線を外す場合は、マイナスドライバーなどを解除穴に差し込みながら電源線を引き抜く。



3 フランジを取付板から外す

- ①器具の端子台側を支えながらフランジのツバ部を引き下げる。
- ②ツメ部(3カ所)を順に引き下げる。



付属の木ネジ(2本)で

4 取付板を取り付ける

- ・フランジとセードの向きを変え、木ネジを締め付ける。

取り付け時のご注意

壁面や傾斜天井に取り付ける場合、方向指定ラベルに従い、矢印方向を高い方に向ける。

5 フランジを取付板にはめる

- ・取付板に合わせて押し込む。

6 ソケットにランプを取り付ける

7 セードを操作し照射方向を調整する

- ・調整方法は裏面「照射方向を調整する」参照

ご使用上に関するお知らせ

故障や異常ではありません

【器具自体の留意点】

- 点灯中や消灯直後、プラスチックの伸縮によるきしみ音が照明器具から発生することがあります。

【周囲の影響】

- 器具の近くでは、ラジオやテレビなどの音響、映像機器に雑音が入ることがあります。
- 器具のきわめて近くでは、リモコン機器（エアコンなど）のリモコンが動作しにくくなる可能性があります。

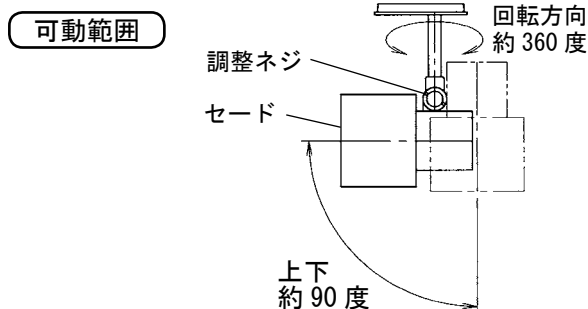
照射方向を調整する

安全のため、電源を切ってから行ってください

- セードを操作し、照射方向を調整する。
- 上下方向の調整は、調整ネジをゆるめてから行き、調整後、メダル形状のものなどを調整ネジの溝に差し込み、しっかりと締め付けてください。

<ご注意>

点灯中はセードが高温となるため、消灯時か点灯直後に行ってください。



⚠ 注意



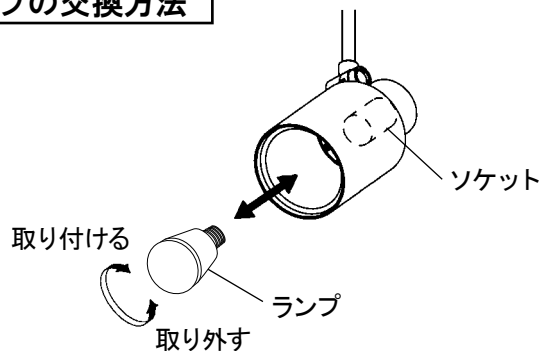
可動範囲以上に無理に動かさない
火災、感電、器具の変形、故障の原因となることがあります。

ランプを交換する

電源を切って、ランプやその周辺が冷めてから行ってください

- ランプの明るさが低下すると、ランプの寿命です。ランプを交換してください。
- パナソニック製ランプをお買い求めください。
- ランプの種類は器具に表示しています。白熱灯、電球形蛍光灯は使用できません。

ランプの交換方法



お手入れについて

電源を切って、ランプやその周辺が冷めてから行ってください

- 明るく安全に使用していただくため、定期的（6カ月に1回程度）に清掃してください。
- 汚れがひどい場合は、石けん水に浸した布をよく絞ってふき取り、乾いたやわらかい布で仕上げてください。

確認

シンナー、ベンジンなどの揮発性のものでふいたり、殺虫剤をかけたりしないでください。変色、破損の原因となります。

仕様

付属ランプの品名はランプに表示しています。ご確認ください

使用電圧	周波数	消費電力	入力電流	付属ランプ
AC100V	50/60Hz 共用	4.3W	0.08A	LED電球小形電球タイプ 4.3W (E17)

- LED照明器具の光源寿命は、40,000時間です。（照明器具の寿命とは異なります。）光源の寿命は、点灯しなくなるまでの総点灯時間または、全光束が点灯初期の70%に下がるまでの総点灯時間のいずれか短い時間を推定したものです。

パナソニック株式会社 ライティング機器ビジネスユニット

〒571-8686 大阪府門真市門真1048 © Panasonic Corporation 2018