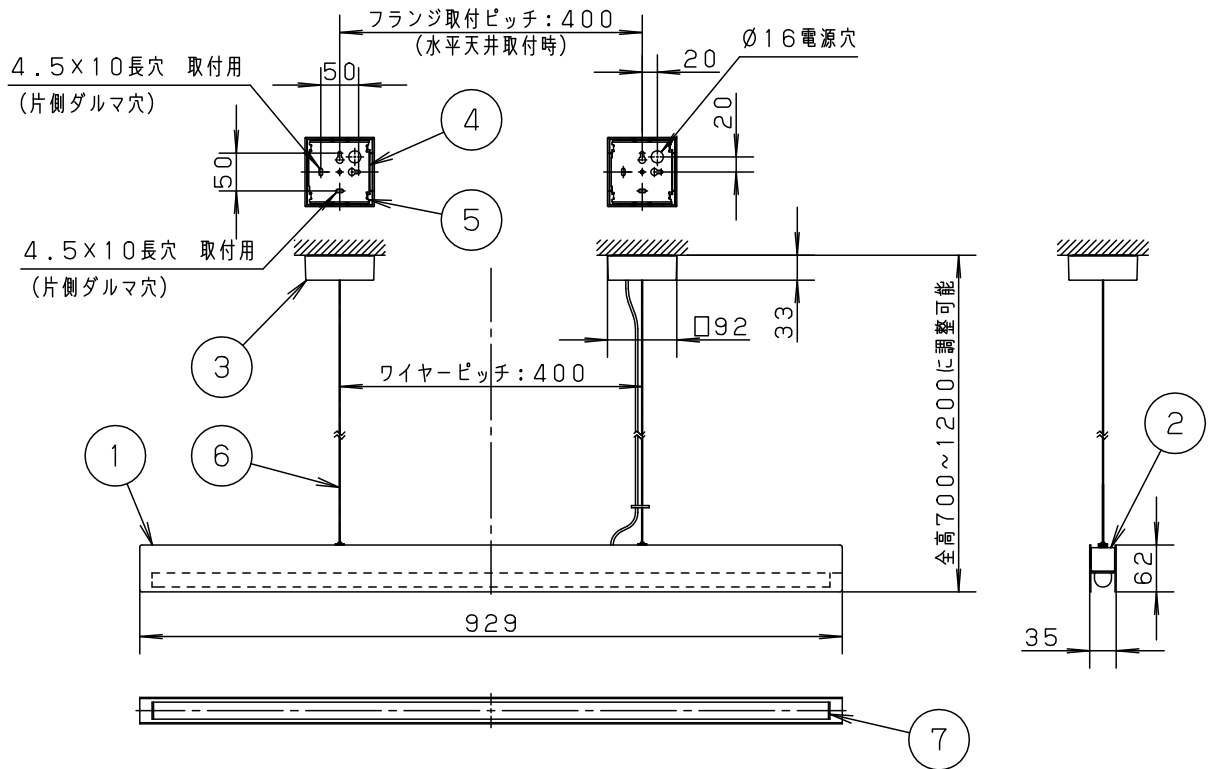


⚠ 注意：商品には寿命があります。詳細はCLX2021AAをご参照ください。

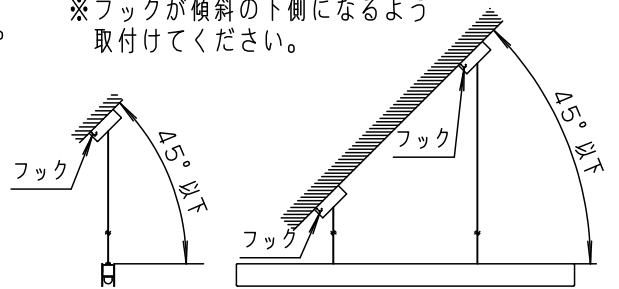


・電源ユニット内蔵型 (1個)

⚠ 安全に関するご注意

- ・一般屋内用器具です。屋外や水気、湿気のある所では使用しないでください。絶縁不良による感電の原因となります。
- ・天井面取付専用です。傾斜天井に取り付ける場合は右図の指示に従ってください。指定外取付けは落下の原因となります。
- ・起動方式LB対応以外のライトコントロール・遅れスイッチ・リモコンアダプタと組み合わせて使用しないでください。過熱による火災の原因となります。
- ・LEDを直視しないでください。目の痛みの原因となることがあります。

※フックが傾斜の下側になるよう取付けてください。



※45°を超える傾斜天井には取付けしないで下さい。

<使用上のご注意>

- ・LEDや電源のバラツキにより、商品ごとに明るさや光色、点灯する速度が異なる場合があります。(特に調光下限)
- ・ライトコントロールと接続する場合は、ライトコントロールの最大負荷容量以下かつ接続可能台数まででご使用ください。
- ・器具の近くでは、ラジオやテレビなどの音響、映像機器に雑音が入る場合があります。
- ・ほたるスイッチと接続する場合は器具1台につきスイッチ3個まででご使用ください。
(4個以上のほたるスイッチと接続すると、スイッチを切にしても器具が消灯しないことがあります)
- ・この器具の近くでは、電子錠などに使用する光高周波方式のリモコンが動作しない場合がごくまれにありますので、ご注意ください。
- ・凹凸のある照射面や照射距離が近いとき、光ムラが気になる場合があります。
- ・起動方式LB対応の当社ライトコントロールと組み合わせて1~100%調光ができます。
- ・傾斜天井への施工時は、施工説明書2/3 3/3の<傾斜天井への施工上のご注意>をご確認下さい。

本図面は3枚で1組です。

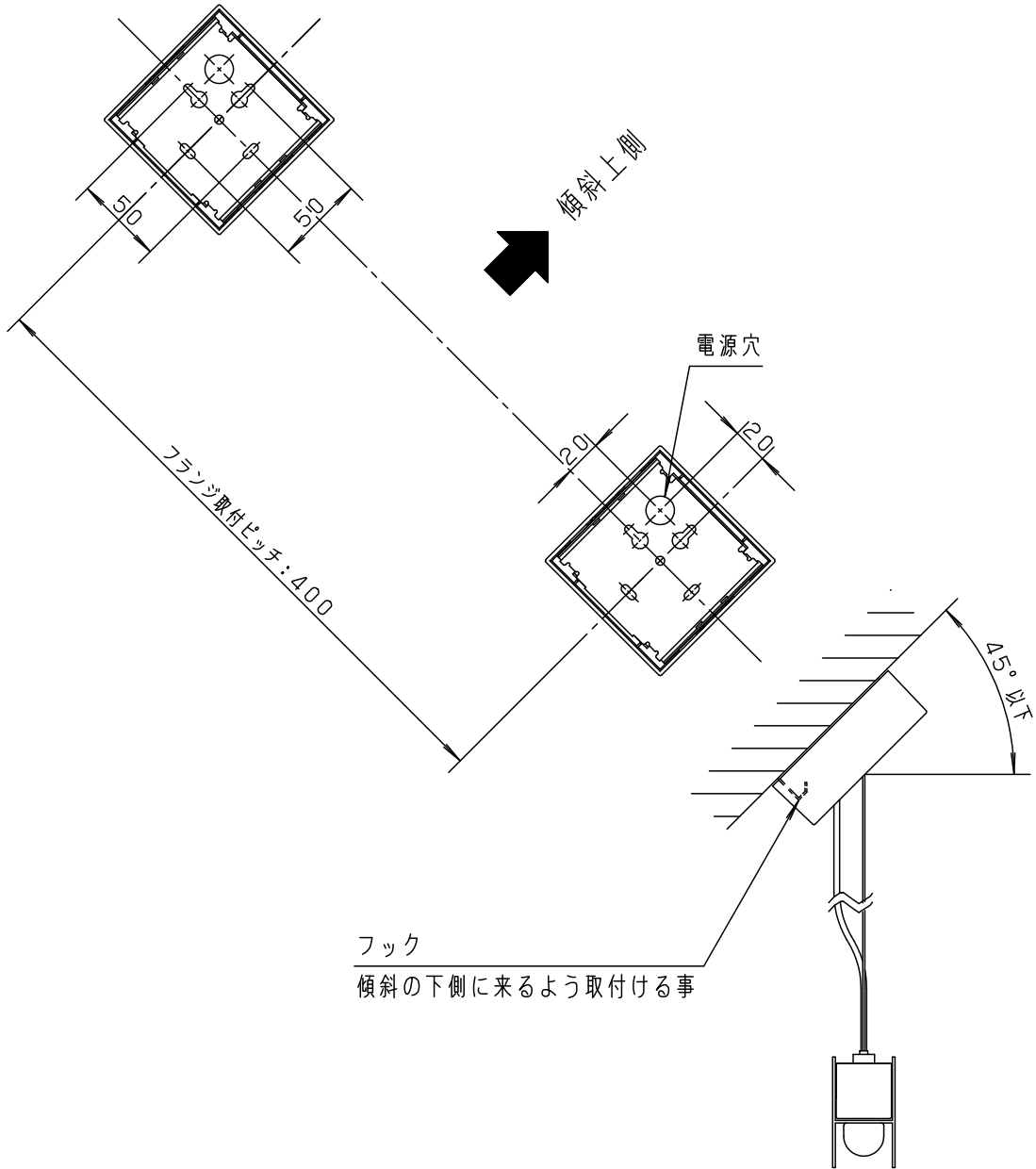
定格電圧	入力電流	消費電力	7	カバ	ポリカーボネート	乳白	1/3
AC100V	0.19A	18.3W	6	ワイ	ステンレス鋼線 (Ø1.2)		
LED	温白色 (3500K 高演色Ra95)		5	フラン	亜鉛鋼板 (t1.0)		品番 LGB17081LB1
			4	フラン	亜鉛鋼板 (t1.0)		
器具質量	2.3kg		3	フラン	A S A	ホワイト	蘭 後 田 藤
特記事項			2	取付	鋼板 (t1.0)	ホワイト	
			1	本	アルミ押出材	ホワイト	
部番	部品名	材質・素材厚	備考	パナソニック株式会社			



⚠ 注意：商品には寿命があります。詳細はCLX2021AAをご参照ください。

< 傾斜天井への施工上のご注意 >

- ・ 傾斜天井に対して灯具を水平に取付ける場合の取付寸法。



本図面は3枚1組です。2/3

品番
施工説明書
LGB17081LB1

菌 後
田 藤

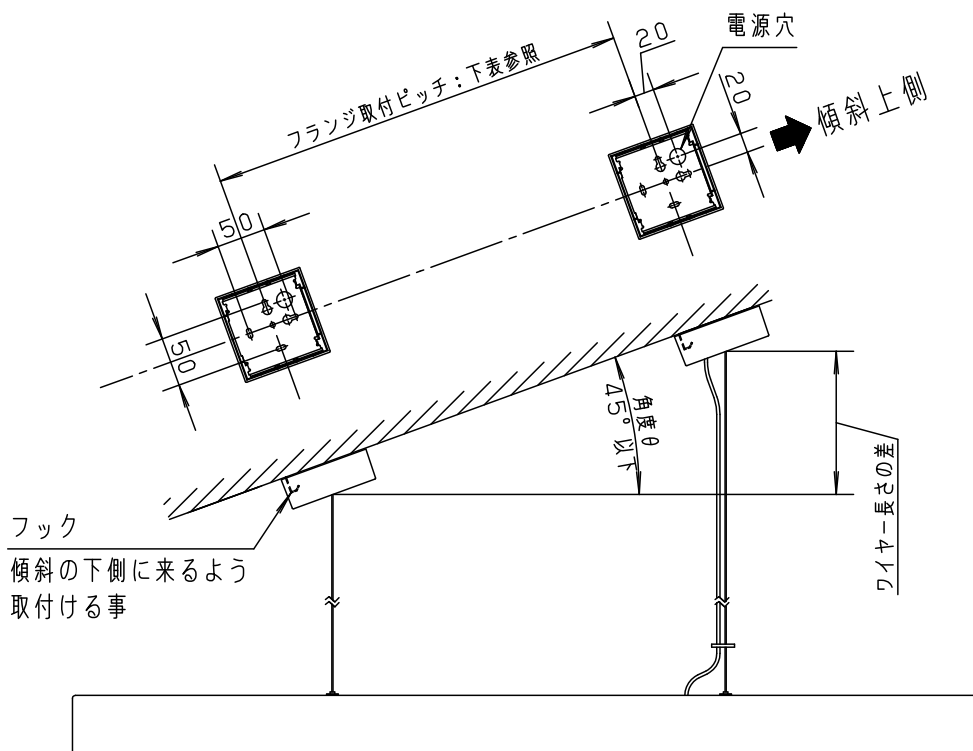
パナソニック株式会社



⚠ 注意：商品には寿命があります。詳細はCLX2021AAをご参照ください。

< 傾斜天井への施工上のご注意 >

- 傾斜天井に対して灯具を垂直に取付ける場合の取付寸法。



※ワイヤー調整範囲：最大400（水平天井取付時）

傾斜天井取付により左右のワイヤー長さに差が出るとその分調整範囲が減ります。

天井勾配	角度 (°)	フランジ 取付ピッチ	ワイヤ 長さの差	ワイヤ長さ 調整範囲
水平	0.0	400	0	500
1寸 (1/10)	5.7	402	40	460
2寸 (2/10)	11.3	408	80	420
3寸 (3/10)	16.7	418	120	380
4寸 (4/10)	21.8	431	160	340
5寸 (5/10)	26.5	447	199	301
6寸 (6/10)	30.9	466	239	261
7寸 (7/10)	34.9	488	279	221
8寸 (8/10)	38.6	512	319	181
9寸 (9/10)	42.0	538	360	140
10寸 (10/10)	45.0	566	400	100

※表記角度以外での取り付けは下記数式にて計算する事

• フランジ取付ピッチ = $400 / \cos \theta$

• ワイヤ長さ調整範囲 = $400 - \tan \theta \times 400$

本図面は3枚1組です。 3/3

品番
施工説明書
LGB17081LB1

蘭 後
田 藤

パナソニック株式会社

