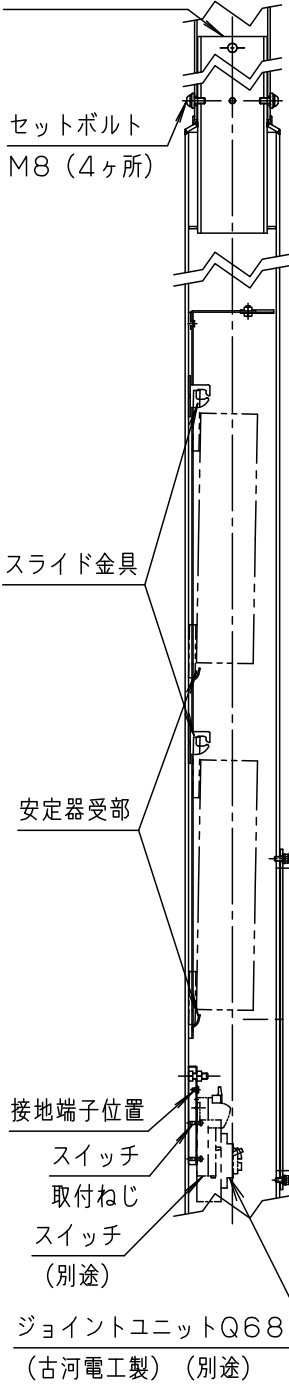


⚠ 注意：商品には寿命があります。詳細はCLX2021MAをご参照ください。

品名	品番		処理・仕上	ポール内蔵可能安定器		ポール内蔵可能スイッチ
	上部柱	下部柱				
トクポール XY3736AK	YD3625A	YD3627AK	熔融Zn-Al-Mg合金 メッキ後コーヒーブラウン ポリエステル粉体塗装	86×85×380 (幅)(高さ)(全長)	以下 2台	15A 2P用 1個 または ジョイント ユニットQ68 ※1

※1. FEQ68-15A, FMQ68-15A (古河電工製)

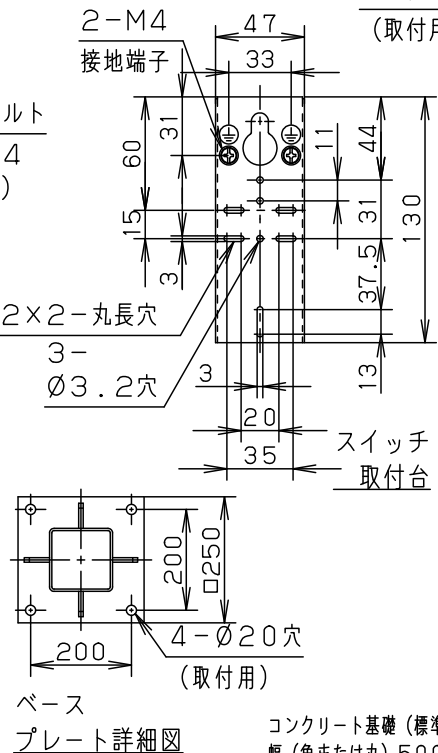
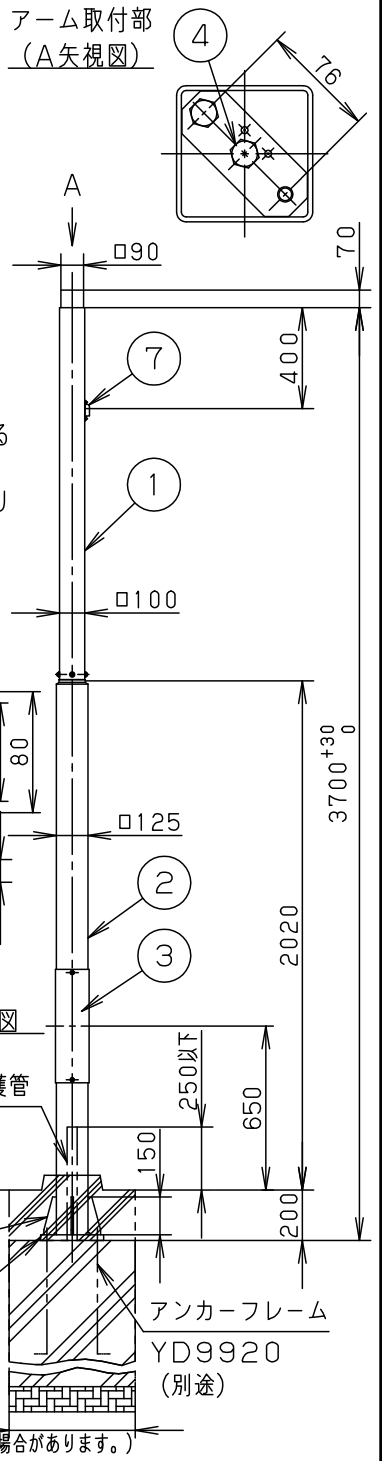
ジョイントパイプ



安全に関するご注意

- 60m/s仕様です。適合以外の器具、アームとの組合せでは使用しないでください。ポール転倒の原因になります。
- 排水処理を行い、ポール下部に川砂等を充填し、湿気がポール内に充填しないように施工してください。絶縁不良による感電および腐食によるポール折れの原因になります。
- ポール地際部は防錆の為、必ずコンクリート根巻してください。腐食によるポール折れの原因になります。
- 浴室、温水プール等の湿度の高い場所では使用しないでください。絶縁不良による感電および腐食によるポール折れの原因になります。

- (使用上のご注意)
- ポールを照明器具取付以外の特殊用途や特殊環境でご使用される場合は、別途ご相談ください。
 - 熔融Zn-Al-Mg合金メッキの製造上、外観は均一な仕上りにはなりませんので、予めご了承ください。
 - 主要部材のメッキの付着量は、HZA35 (350g/m²)
 - 本ポールは電気設備の技術基準による電線の高さの基準を満足できないため架空配線できません。



- (安定器取付方法)
1. 安定器の上脚をスライド金具に引っ掛ける。
 2. 上方にスライドさせる。
 3. 安定器受部に安定器の下脚のをせる。

7	通線用カバー	鋼板 (t1.6)	別表参照
6	ベースリブ	鋼板 (t9)	別表参照
5	ベースプレート	鋼板 (t22)	別表参照
4	六角ボルト	ステンレス鋼	M10×100
3	蓋	鋼板 (t3.2)	別表参照
2	下部柱	鋼管 (t4.5) (STKR400)	別表参照
1	上部柱	鋼管 (t3.2) (STKR400)	別表参照
部番	部品名	材質・素材厚	備考

品名
トクポール XY3736AK
河野
パナソニック株式会社

