

街路灯用アダプタ

品番	材質	表面処理	塗装色	適合器具品番			適合ポール	
							品番	先端径
NNY28931 1灯用	鋼管	溶融Zn-Al-Mg 合金メッキ後 粉体塗装	グレー	LED投光器 モジュールタイプ中型 NNY24610K NNY24611K NNY24612K			NNY28910 (埋込式)	φ114.3
NNY28932 2灯用				LEDカラー演出照明器具 NND27210K NND27410K NND27610K			NNY28911 (埋込式)	
	LED投光器 中型 NYS10335 NYS10336 NYS10337 NYS10345 NYS10346 NYS10347 NYS10355 NYS10356 NYS10357 NYS10235 NYS10236 NYS10237 NYS10245 NYS10246 NYS10247 NYS10255 NYS10256 NYS10257 NYS10135 NYS10136 NYS10137 NYS10145 NYS10146 NYS10147 NYS10155 NYS10156 NYS10157			NNY28910 (埋込式)	NNY28917 (ベース式)			
LED投光器 モジュールタイプ中型 NNY24600K NNY24601K NNY24602K NNY24605 NNY24606 NNY24607			φ114.3					

・この器具内への配線工事には、電気工事士の資格が必要です。施工は必ず工事店に依頼してください。

施工説明

工事店様へ、この説明書は保守のためお客様に必ずお渡しください。

安全に関するご注意

警告

- 施工は取扱説明書にしたがい、確実にこなす。施工に不備があると発火・感電・落下・ポール転倒の原因となります。
- 接地工事（D種設置工事）を確実にこなす。取付ける灯具には個別に接地工事を行なう。接続に不備があると感電の原因となります。【電気設備技術基準】
- 器具の改造や適合照明器具以外のものの取付けは、絶対に行なわない。発火・感電・落下・ポール折れの原因となります。
- 振動や衝撃の多い場所（橋や高架上等）、腐食性ガスの発生する場所では使用しない。発火・感電・落下・アダプタ折れの原因となります。
- 浴室、温水プール等の湿度の高い場所では使用しない。絶縁不良による感電および腐食による落下・アダプタ折れの原因となります。

注意

- 一般屋外用です。それ以外のところでは使用できません。発火・感電・落下の原因となります。
- 60m/s仕様です。これ以上の風速の影響を受ける場所では使用しないでください。器具落下・アダプタ破損の原因となります。
- アダプタは必ず上向きに取付けてください。これ以外の取付けは絶縁不良による感電および腐食による落下・アダプタ折れの原因となります。
- 器具の取付・取外しは手袋など保護具を使用してください。怪我のおそれがあります。



注意

器具の取り付けは手袋などの保護具を使用してください。けがの恐れがあります。

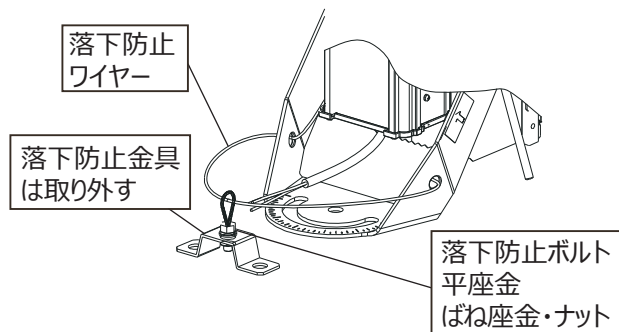
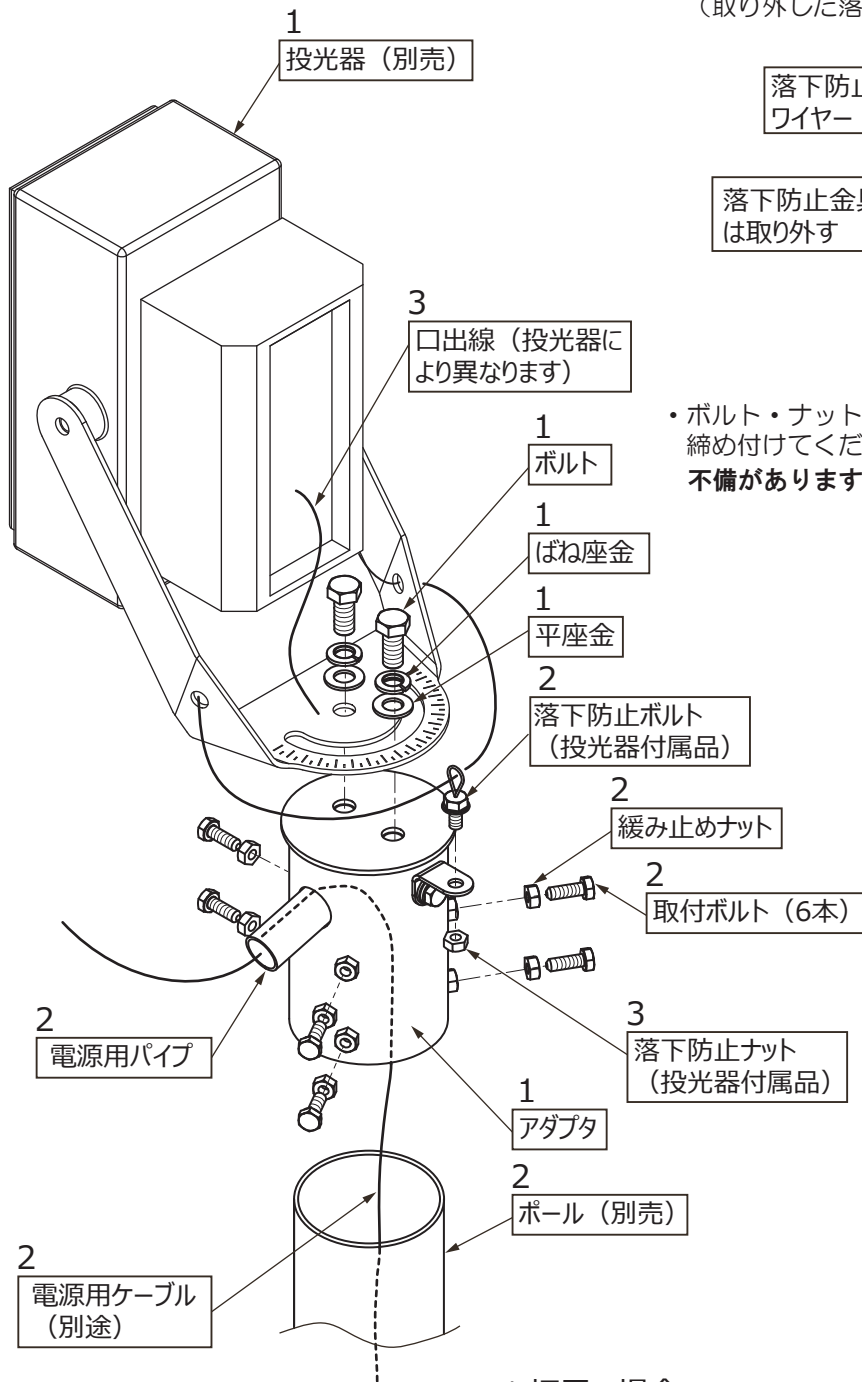
1. 投光器を取付ける

- 投光器（別売）をボルト・ばね座金・平座金で投光器取付板に固定する。
- 取付ボルト（M16）は締付トルク73N・mにて確実に締め付けてください。

取付ボルトの締め付けが不十分な場合は、投光器落下の原因となります。

- 落下防止金具（投光器付属品）から金具を取り外し、落下防止ボルト・ばね座金・平座金・ナットでアダプタに取付けてください。

（取り外した落下防止金具は使用しません。）



- ボルト・ナット（M10）は締付トルク24N・mにて確実に締め付けてください。

不備がありますと落下の原因となります。

1 灯用の場合

（この絵はモデル図です）

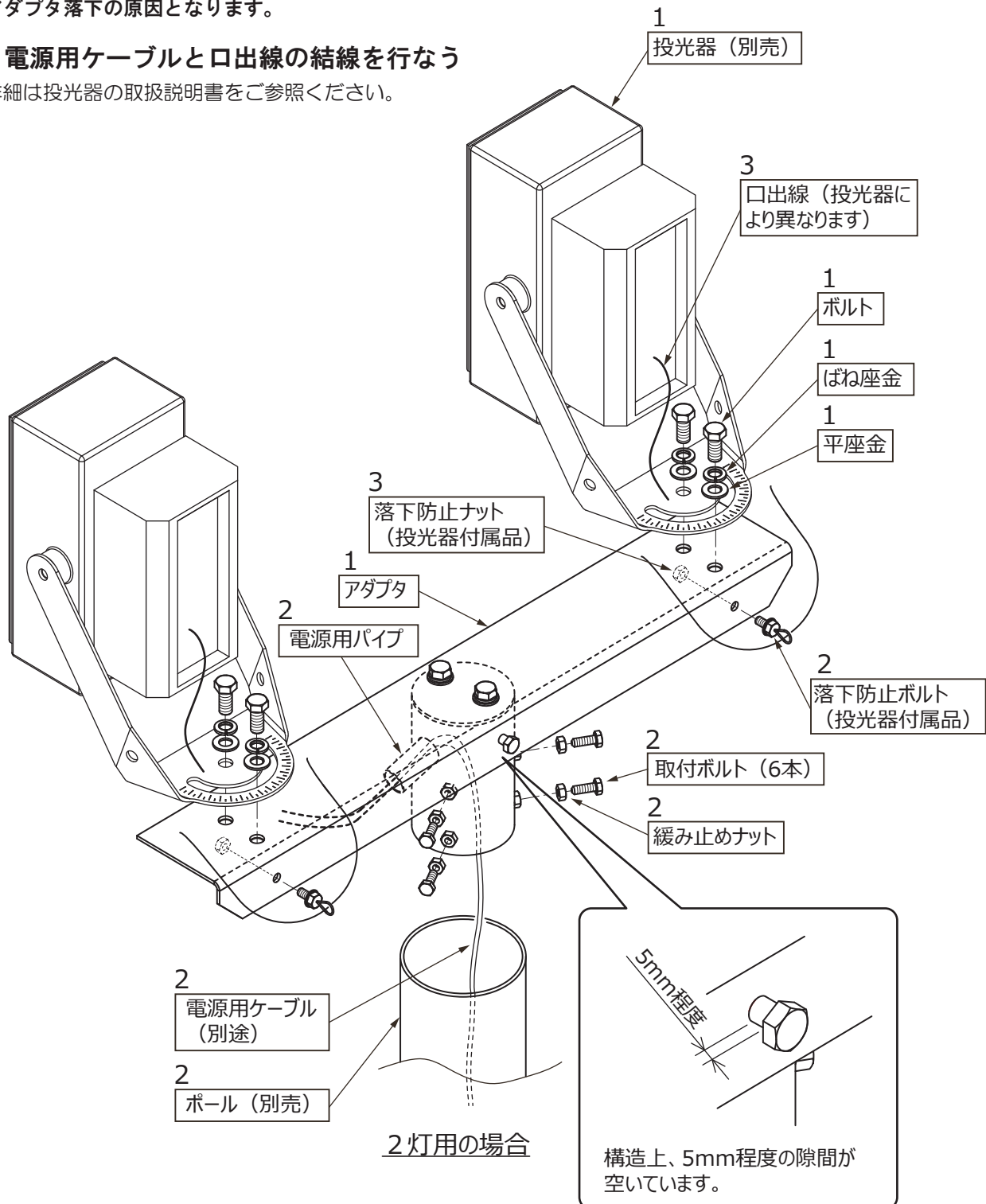
2. アダプタを取付ける

- アダプタを取付ボルトで固定した後、緩み止めナットを締め付けてポールに固定する。
- 電源用ケーブルをアダプタの電源用パイプに通しておいてください。
- 取付ボルト (M10) は締付トルク37N・mにて確実に締め付けてください。

取付ボルト、緩み止めナットの締め付けが不十分な場合はアダプタ落下の原因となります。

3. 電源用ケーブルと口出線の結線を行なう

- 詳細は投光器の取扱説明書をご参照ください。



(この絵はモデル図です)

・ご使用前にこの取扱説明書を必ずお読みのうえ、正しくお使いください。

安全に関するご注意

 警告

- アダプタを改造しない。落下・アダプタ折れの原因となります。
- アダプタを故意に揺すったり、上に登ったり、ぶら下がったりすることは絶対に行わない。アダプタ折れ・落下事故の原因となります。
- アダプタに衝撃を加えたりすることは絶対に行わない。落下・アダプタ折れの原因となります。
- 万一、塗装がはげたりアダプタの腐食が著しいなどの異常状態のままで使用しない。落下・アダプタ折れの原因となります。すぐに工事店に修理を依頼してください。

 注意

- アダプタ内への配線工事は、必ず工事店・電気店（有資格者）に依頼してください。一般の方の施工は、法律で禁止されています。
- ランプ交換、お手入れの際は、灯具の取扱説明書の指示にしたがってください。感電・火傷・灯具落下等の原因となります。

お客様へのお願い

- 本商品には寿命があります。使用環境によるストレスにより腐食や金属疲労等の劣化は進行しています。点検・補修・交換してください。
 - ・ 塩害地域、植栽の中に設置の場合などは寿命が短くなります。
 - ・ 1年に1回は「安全チェックシート」に基づき自主点検をしてください。3年に1回は工事店等の専門家による点検をお受けください。点検せずに長期間使い続けるとまれに折れ・落下などに至る場合があります。

保証について

- | | |
|----------------|--|
| 1：保証について | この商品の保証期間は1年間です。但し、消耗品は除きます。詳細は弊社カタログをご参照ください。 |
| 2：保証書について | 保証書が必要な場合は、弊社代理店または弊社営業所へお申し出ください。 |
| 3：補修用性能部品の保有期間 | 弊社はこのアダプタの補修用性能部品を製造打ち切り後、6年間保有しています。補修用性能部品には、同等機能を有する代替品を含みます。 |