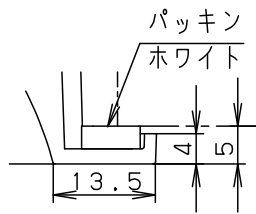


⚠ 注意：商品には寿命があります。詳細はCLX2021AAをご参照ください。

埋込穴寸法  
φ85



<使用上のご注意>

- ・LEDにはバラツキがあるため、同一品番でも商品ごとに発光色、明るさが異なる場合があります。
- ・器具などの近くでは、ラジオやテレビなどの音響、映像機器に雑音が入り場合があります。

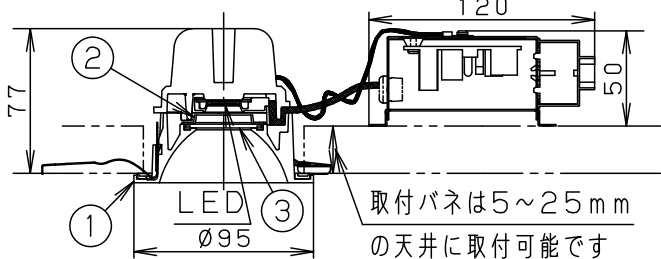
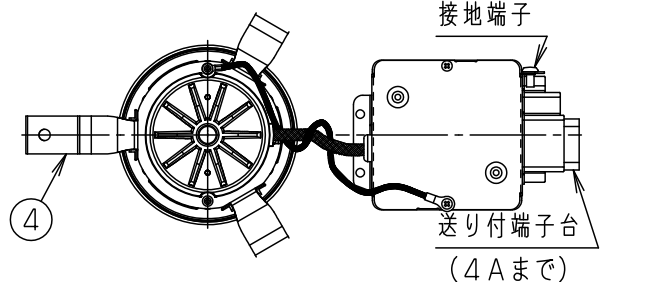
<施工上のご注意>

- ・施工時、埋込高さは89mm以上必要になります。
- ・埋込穴寸法の公差は下表のとおりとしてください。

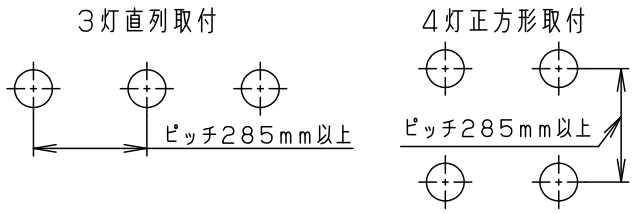
天井の厚さ	埋込穴寸法
5mm以上 9mm未満	φ85 <sup>+2</sup> <sub>-1</sub> mm
9mm以上 25mm以下	φ85 <sup>+3</sup> <sub>-0</sub> mm

- ・表面に1mm以上の凹凸のある天井の場合は、気密性が損なわれるおそれがありますので、平面に仕上げてください。
- ・メタルラス張り施工天井・金属製天井に取り付ける場合、器具にメタルラスや金属製天井が接触しないよう埋込穴端面を絶縁テープ等で絶縁してください。
- ・ほたるスイッチと接続する場合は器具1台につきスイッチ3個までご使用ください。  
(4個以上のほたるスイッチと接続すると、スイッチを切にしても器具が消灯しないことがあります)

電源ユニット内蔵型・拡散タイプ・浅型9H



- ・この器具の配光は水平天井に対応しています。
- ・器具を多灯配置する場合は下記間隔をあけてください。



- ・壁スイッチと接続する場合は壁スイッチ1個当り8台までご使用ください。
- ・海岸隣接地帯では、塩害により短期間で錆が発生するおそれがあります。

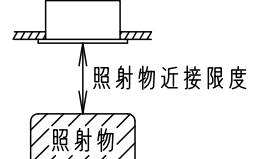
⚠ 安全に関するご注意

- ・この器具は、取り付ける天井内が一般屋内と同等の雰囲気をご想定した一般住宅用防雨型ダウンライトです。下記の場所では使用しないでください。器具の故障や絶縁不良による火災、感電の原因となります。
  - ・直接日光の当たる場所・器具背面より雨の吹き込みや水滴のかかる場所
  - ・振動のある場所・サウナや業務用浴場など高温多湿になる場所
  - ・腐食性ガスの発生する場所・天井内の湿度が高く結露のおそれのある場所
- ・天井埋込み専用器具です。40度を超える傾斜天井、強度のない天井には取り付けしないでください。指定外取り付けは、火災、落下の原因となります。(9mm以上の石膏ボードに取り付けできます。)
- ・ロックウール等のやわらかい天井には取り付けしないでください。落下の原因となります。
- ・**マット敷工法** 人造鉱物繊維断熱材<JIS A9521>のロールタイプまたは、バットタイプを天井に敷込む工法で断熱施工された天井に使用することができます。(JIL5002適合)ブローイング工法、及び特殊な断熱施工された天井には使用できません。過熱による火災の原因となります。



- ・取付面と本体パッキンのスキマおよび本体パッキン外周部にシール剤を塗ってください。
- ・照射近接限度内にドア開閉範囲や家具などの可燃物が近づかないように考慮して取り付けてください。照射物の変色・火災の原因となります。

【照射物近接限度10cm】



(ドア・家具・布等の可燃物)

- ・LEDを直視しないでください。目の痛みの原因になることがあります。
- ・調光器と合わせて使用しないでください。火災の原因となります。

定格電圧	入力電流	消費電力				
AC100V	0.14A	8.0W	5			品番 防雨形 高気密SGI形 LGW71707LE1
LED	電球色(2700K 高演色Ra95) 明るさ:60形電球1灯器具相当		4	取付バネ	ステンレス鋼板(t0.5)	
器具質量	0.7kg		3	パネル	アクリル	透明つや消し
特記事項			2	反射板	アルミ板(t1)	銀色仕上
			1	枠	アルミダイカスト	シルバームタリックつや消し アクリル塗装
部番	部品名	材質・素材厚	備考	パナソニック株式会社		

