

⚠ 注意：商品には寿命があります。詳細はCLX2021HAをご参照ください。

安全に関するご注意

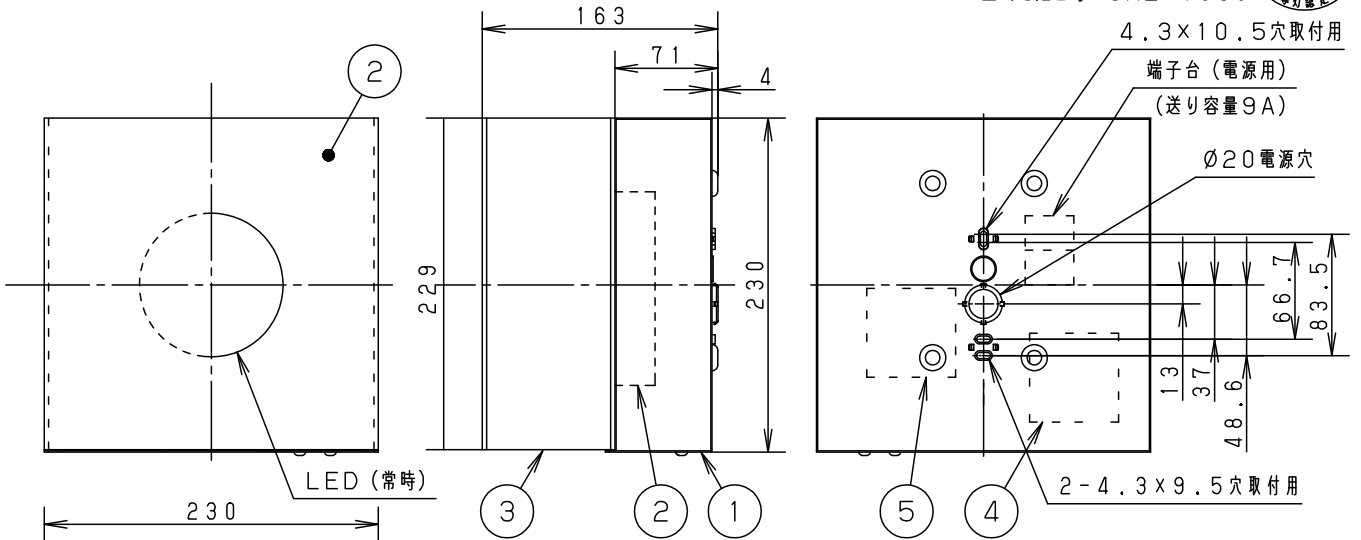
- 一般屋内用器具です。直射日光の当たる場所、湿気の多い場所、振動の強い場所、雨水のかかる場所、風の強い場所、腐食性ガスの発生する場所では使用しないでください。落下・感電・火災の原因となります。
- 非常用光源部のガラスに衝撃を与えないでください。破損した場合、感電・火災の原因となります。
- 壁面取付専用です。他の取付はしないでください。落下の原因となります。

建築基準法型
非常用照明器具

評定番号：LALÉ-027

階段通路誘導灯

型式認定番号：3AE-1080



自己点検機能付 (リモコン対応)

自己点検スイッチを数秒長押し、又はリモコンの点検スイッチを押すと、自動的に定格時間非常点灯し蓄電池の状況を自己点検し、結果をLED (緑) にて表示させます。適合品は下記の承認図をご覧ください。

適合品番	
リモコン	FSK90910K (チャンネル「2」でご使用ください。チャンネル「1」は誘導灯用です。)

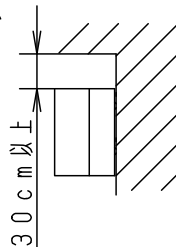
建設省告示第1830号に定める事項

光源の種類	LEDモジュール接続端子部の材料	照明器具内の電線の種類	非常用電源
LEDモジュール	ポリアミド樹脂	架橋ポリエチレン絶縁電線 ふっ素樹脂絶縁電線 二種ビニル絶縁電線	電源内蔵型

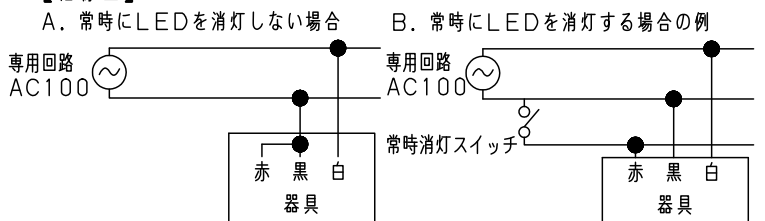
即時点灯性 (切替動作試験)	<ul style="list-style-type: none"> ・55%電圧で非常点灯へ切替 ・0.2秒以内に非常点灯へ切替
高温動作	<ul style="list-style-type: none"> ・周囲温度70℃で55分以上照度維持率50%以上を確保
照度1ルクスの確保	<ul style="list-style-type: none"> ・常温時に床面照度2lxを確保

<使用上のご注意>

- 壁面取付専用器具です。点検スイッチが下になる方向に取り付けてください。
- ラジオ、TVや赤外線リモコン方式の機器は照明器具から離して使用してください。雑音が入ったり、正常に動作しない場合があります。
- 同時通訳機などの誘導無線を使用する場合、雑音が入ることがあります。事前に確認し、対策を講じてください。
- 光源として高輝度LEDを使用しています。長時間の直視はおさください。
- LEDにはバツキがあるため、同一品番でも商品ごとに光色・明るさが異なる場合があります。予めご了承ください。
- 一般屋内で使用の場合でも、器具周囲に硫黄成分が存在する場所では使用しないでください。(一部の食品や薬品、紙類などには硫黄成分が含まれます。また、車の排気ガスにも硫黄成分が含まれます。) 光学性能に影響を与える場合があります。
- 階段通路誘導灯として使用される場合、通常、連続点灯してください。常時、消灯して使用される場合は、事前所轄消防署の了解を得てください。消灯される場合は、自動火災報知設備との連動が必要なため、誘導灯用信号装置等を用いて消灯してください。
- 天井面とは30cm以上離してください。スペースがないとカバーの取り外しができません。



【結線図】



定格電圧	入力電流	消費電力
AC100V	0.14A	13.1W

ホワイト マンセルN9.5	7	非常灯レンズ	ガラス		
適合ランプ 常用光ユニット:FK98230	6	LEDモジュール		JIS C 8154:2015適合	
LED 常時:12.1W×1 (5000K) 非常時:4.1W×1	5	蓄電池	4.8V 1450mAh	FK764	品番 NNCF50130
	4	非常灯電源			
器具質量	2.4kg	3	カバー	アクリル (t3.0)	乳白
特記事項	2	常用光ユニット	鋼板 (t1.0)	電源組込み ホワイトつや消し ポリエステル粉体塗装	高島 片野田
	1	本体	鋼板 (t0.8)	ホワイトつや消し ポリエステル粉体塗装	
部番		部品名	材質・素材厚	備考	パナソニック株式会社