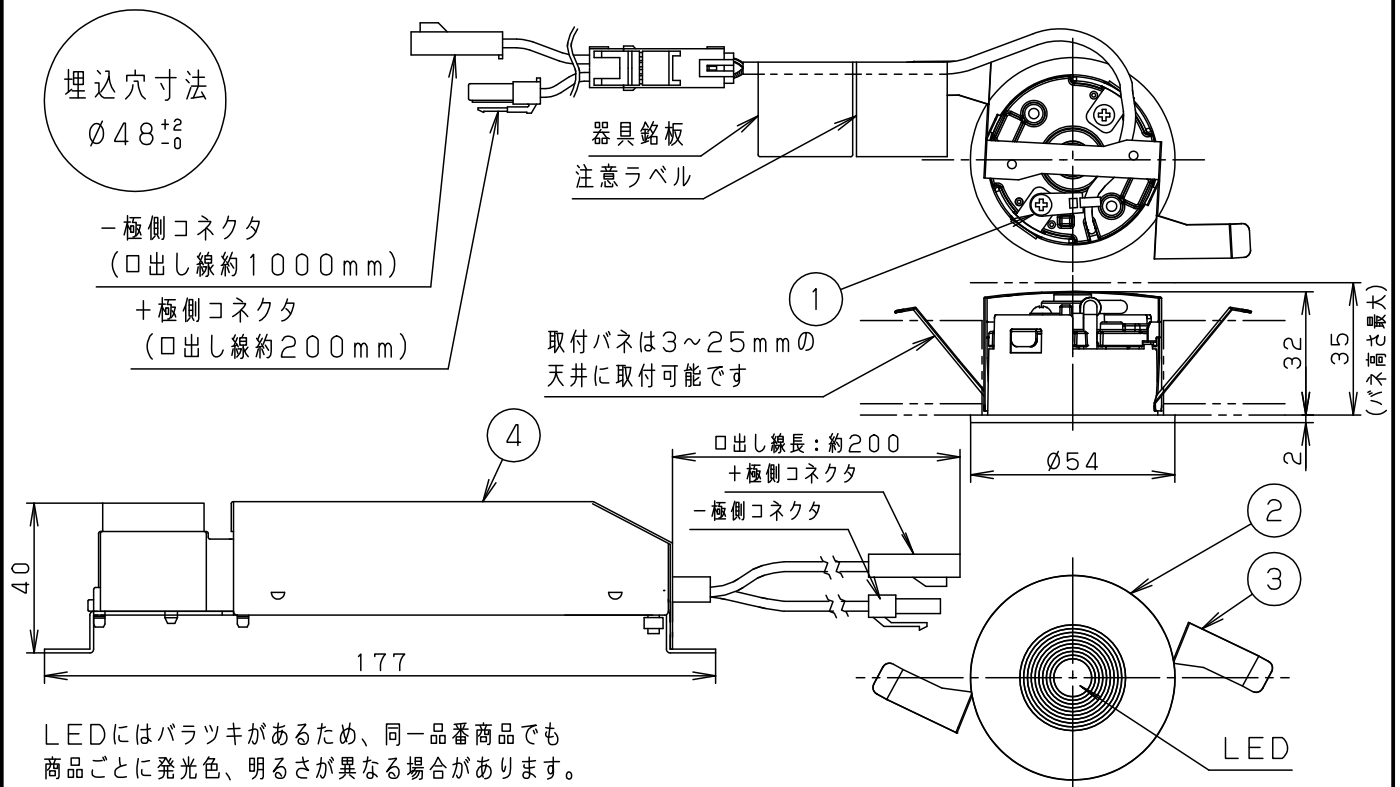


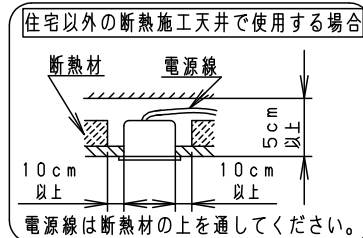

⚠ 注意：商品には寿命があります。詳細はCLX2021AAをご参照ください。



LEDにはバラツキがあるため、同一品番商品でも商品ごとに発光色、明るさが異なる場合があります。

⚠ 安全に関するご注意

- 一般屋内用器具です。屋外や水気、湿気のある所では使用しないでください。絶縁不良による感電の原因となります。
- 天井埋込み専用器具です。傾斜天井、強度のない天井には取り付けしないでください。指定外取付は、火災、落下の原因となります。(9mm以上の石膏ボードに取り付けできます。)
- 断熱材、防音材をかぶせた状態で使用しないでください。過熱による火災の原因となります。



- 電源ユニットを器具の上に置いたり、器具に密着させないでください。また、電源ユニットを横置き、逆置きにしないでください。過熱による故障の原因となります。
- 調光器と組み合わせて使用しないでください。火災の原因となります。
- 口出し線を切断したり、別のケーブルで延長したりしないでください。火災、感電及び器具照度低下の原因となります。

品番	
器具	電源ユニット
LGD1005L	NNN28003KLE1

本図面は2枚1組です。1/2

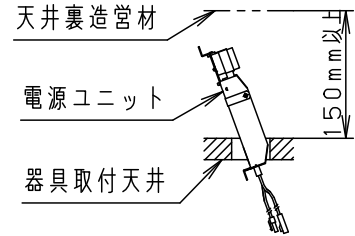
LED	電球色(2700K 高演色Ra93) 明るさ:10形電球1灯器具相当	5				品番
		4	電源ユニット			ニッチライト
器具質量	0.3kg	3	取付バネ	ステンレス鋼板(t0.3)		XAD1005LLE1
特記事項		2	枠	ポリカーボネート	ホワイトつや消し	今岡 前田
		1	本体	アルミダイカスト	ホワイト仕上	
部番	部品名	材質・素材厚	備考	パナソニック株式会社		



⚠ 注意：商品には寿命があります。詳細はCLX2021AAをご参照ください。

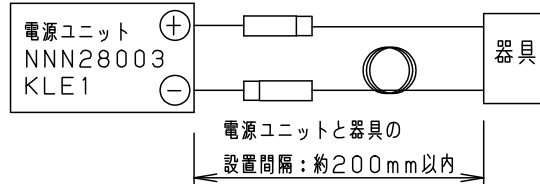
<使用上のご注意>

- この器具は、ロックール等軟らかい天井材に取付けることはできません。
- ほたるスイッチと接続する場合は専用電源ユニット1台につきスイッチ3個まででご使用ください。  
(4個以上のほたるスイッチと接続すると、スイッチを切にしても器具が消灯しないことがあります)
- 専用電源ユニットの仕様はNNN28003K-Kを参照してください。  
また、専用接続ケーブル(NNN28020：約3m)が接続可能ですが、本数に制限がありますので、  
下図結線図参照の上、お求めください。
- 1つの電源ユニットで同器具が4台まで取付可能です。  
5台以上を接続すると、LEDの不点、照度低下の原因となります。
- ケーブルに張力がかからないように設置してください。  
設置間隔は、下図を参照ください。
- 器具取付用穴から専用電源ユニットを施工する場合は天井造営材から  
150mm以上の寸法が必要です。

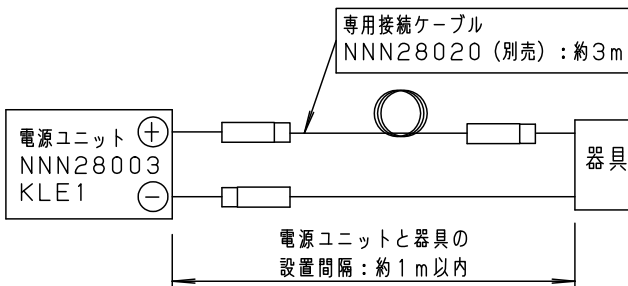


概略結線図

接続例：1台  
(専用接続ケーブルなし)

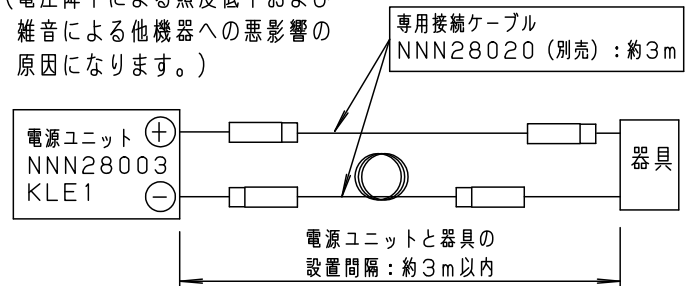


接続例：1台  
(専用接続ケーブル：1本使用)



接続例：1台  
(専用接続ケーブル：2本使用)

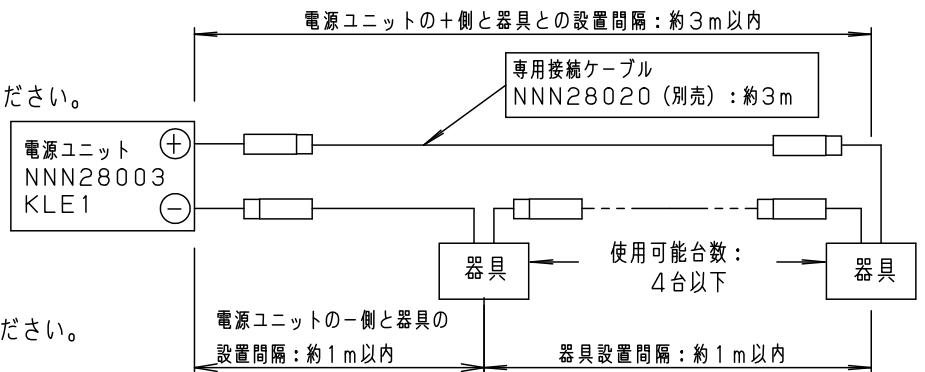
\*使用するケーブルは、2本までとしてください。  
(電圧降下による照度低下および  
雑音による他機器への悪影響の  
原因になります。)



接続例：複数台取付 (2~4台)  
(専用接続ケーブル使用)

\*使用するケーブルは、1本までとしてください。  
(電圧降下による照度低下および  
雑音による他機器への悪影響の  
原因になります。)

\*コネクタを合わせ、直列に結線してください。



本図面は2枚1組です。2/2

品番  
使用説明書  
XAD1005LLE1  
今 前  
岡 田  
パナソニック株式会社

