

埋込ボックス	適合器具
YYY(H)90100	YYY(H)16200LE1 YYY(H)16201LE1 YYY(H)16210LE1 YYY(H)16211LE1

器具の取り付けには電気工事士の資格が必要です。施工は必ず工事店に依頼してください。

### 施工説明

工事店様へ、この説明書は保守のためお客様へ必ずお渡しください。

### 安全に関するご注意

#### ⚠ 警告

- 施工は取扱説明書に従い確実に行う。 施工に不備があると落下・感電・火災の原因となります。
- 埋込ボックスを改造しない。 火災・感電・浸水の原因となります。
- 必ず排水処理を行う。 不備があると火災・感電・浸水・不点の原因となります。
- 冠水の恐れのある場所、くぼ地等の水の溜まる場所、腐食性ガスの発生する場所、振動や衝撃の多い場所では使用しない。 浸水による火災・感電・不点の原因となります。



#### ⚠ 注意

- 埋込ボックスは、コンクリート流し込み用として使用しないでください。 火災・感電・浸水・不点の原因となります。
- 器具の取り付け取り外しは手袋など保護具を使用してください。 不備があるとけがのおそれがあります。

### 各部のなまえと取付方法

#### <必ず確認してください>

この器具には付属品があります。必ず開梱時に下表の付属品が入っていることを確認してください。

閉端接続子	電源線用×3個 (内1個はアース線用) 電線抱合範囲：2.5～6.0mm <sup>2</sup>	
低圧電線防湿用 パッケレジ (スリーエムジャパン社製) および取扱説明書	・スコッチキャスト <sup>TM</sup> WS-0 (結線部防水用) <内容物> スコッチキャスト <sup>TM</sup> レジンNo.4 / 1袋 スペーサーネット / 1袋 サンドクロス / 1枚	

#### ⚠ 警告

施工は取扱説明書に従い確実に行う。  
施工に不備があると、発火・感電の原因となります。

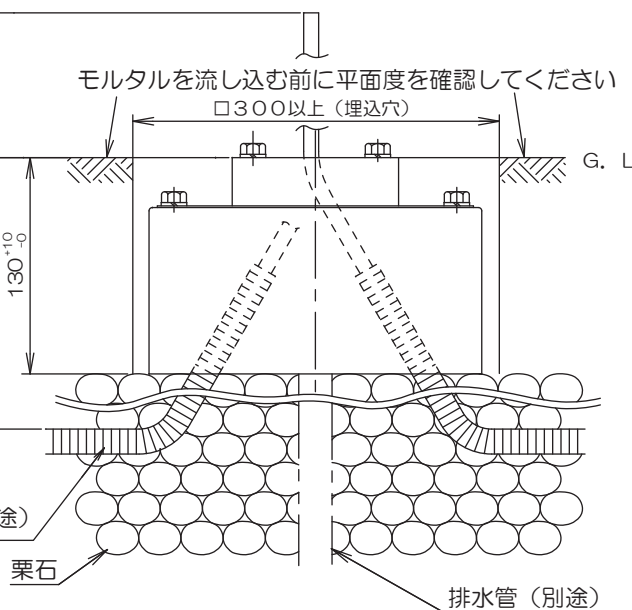
#### ●埋込ボックスの設置

- 人が容易に触れる場所に設置される場合は、照明器具が動かないように、本埋込ボックスをモルタル等で固定してください。
- 電源線工事は、JIS C3653電力ケーブルの地中埋設の施工方法(5.屋外配線)に従い行ってください。

#### 適合電線

VVF (6.2×9.4～7×15)  
VVR (φ9.6～φ13)

ケーブル保護管 (別途)



## 取扱説明

お客様へ、この説明書は必ず保管ください。

- ・ご使用前にこの取扱説明書を必ずお読みのうえ、正しくお使いください。

## 安全に関するご注意

### ⚠ 警告

- 埋込ボックスを改造しないでください。火災・感電・浸水の原因となります。

### ⚠ 注意

- 埋込ボックスには寿命があります。  
設置して10年経つと、外観に異常がなくても内部の劣化は進行しています。  
点検・交換してください。  
※使用条件は周囲温度30℃、1日10時間点灯です。
  - ・周囲温度が高い場合・点灯時間が長い場合などは寿命は短くなります。
  - ・1年に1回は「安全チェックシート」に基づき自主点検してください。  
3年に1回は工事店等の専門家による点検をお受けください。  
点検せずに長期間使い続けるとまれに落下・感電・火災などに至る場合があります。
- 埋込ボックス、器具の施工は、必ず工事店・電器店（有資格者）に依頼してください。  
一般の方の施工は、法律で禁止されています。

## 保証について

- 保証について  
この商品の保証期間は1年間です。詳細は弊社カタログをご参照ください。
- 保証書について  
保証書が必要な場合は、弊社代理店または弊社営業所へお申し出ください。

パナソニック株式会社 ライティング事業部 〒571-8686 大阪府門真市門真 1048

お問い合わせ先 パナソニック 照明と住まいの設備・建材お客様ご相談センター

0120-878-709 (フリーダイヤル) 0120-872-460 (FAX)

取説No. YYY90100-TB3

M0815-030820